

Beitrag
zur Haushaltsrechnung 2012
für den Einzelplan 10

Bayerisches Staatsministerium für Arbeit und Sozialordnung, Familie und Frauen

Inhaltsübersicht

Zentralrechnung über die Einnahmen und Ausgaben des Epl. 10

Anlagen:

- I Übersicht der über- und außerplanmäßigen Ausgaben einschließlich der Vorgriffe und ihrer Begründung sowie Erläuterungen der sonstigen Mehrausgaben und Nachweis der außerplanmäßigen Einnahmen

- II Übersicht über die Einnahmen und Ausgaben sowie über den Bestand von Sondervermögen und Rücklagen (Art. 85 Abs. 1 Nr. 2 BayHO)
- Fehlanzeige -

- III Erklärung

- IV Nachweisung über Veränderungen der Haushaltsbeträge und Vorjahresreste aufgrund des Haushaltsgesetzes (Nachtragshaushaltsgesetz) und bzw. oder des Art. 50 BayHO

- V/1 Nachweisung der Ausgaben zu Lasten der bei Kap. 10 02 Tit. 427 01, 428 41, 453 01, 519 01 und 701 01 veranschlagten Verstärkungsmittel

- V/2 Nachweisung der Ausgaben zu Lasten der bei Kap. 10 02 Tit. 548 01 veranschlagten Verstärkungsmittel

- V/3 Nachweisung der Verstärkungsmittel von / für Einzelplan 03 und 13

- VI/1 Nachweisung der Einsparungen zu Gunsten der bei Kap. 10 02 Tit. 549 27, Tit. 972 02 und 972 03 veranschlagten Minderausgaben

- VI/2 Nachweisung der Einsparung zugunsten der im Sammelkapitel 10 02 veranschlagten Minderausgabe zur Finanzierung der Ausgleichsabgabe nach SGB IX
- Fehlanzeige -

- VII/1 Nachweisung über die bei einzelnen Titeln der Anlage S (Staatlicher Hochbau) vorgenommene Verstärkung gemäß Nr. 1.3 DBestHG

- VIII Budgetabschlüsse

- IX Nachweisung der Mehrausgaben die bei einem Titel einen Betrag von 500.000 € übersteigen und im Rahmen der Nrn. 12.1 und 12.8 DBestHG aus Einsparungen bzw. Mehreinnahmen geleistet wurden (Bericht gemäß Nr. 12.9 DBestHG)

Freistaat Bayern
Haushaltsjahr 2012

Z e n t r a l r e c h n u n g

über die Einnahmen und Ausgaben
des Einzelplans 10

Bayer. Staatsministerium für Arbeit und Sozialordnung,
Familie und Frauen

Zentralrechnung 2012

10 01 Ministerium

Titel	Zweckbestimmung	A) Istergebnis B) verbliebener Rest €	Gesamtist (Spalte 3A + 3B) €
1	2	3	4
Einnahmen			
Verwaltungseinnahmen, Einnahmen aus Schuldendienst u. dgl.			
111 01	Gebühren, Beiträge, tarifliche und gebührenartige Entgelte	A) 565,00 B) --,--	565,00
112 01	Geldstrafen, Geldbußen, Verwarnungsgelder	A) --,-- B) --,--	--,--
119 01	Einnahmen aus Veröffentlichungen <i>Vgl. Vermerk zu 531 01.</i>	A) 59.859,60 B) --,--	59.859,60
119 49	Vermischte Einnahmen	A) 8.897,56 B) --,--	8.897,56
124 01	Einnahmen aus Vermietung, Verpachtung und Nutzung	A) 244.371,63 B) --,--	244.371,63
132 01	Erlöse aus dem Verkauf von Gegenständen	A) 1.308,20 B) --,--	1.308,20
Einnahmen aus Zuweisungen und Zuschüssen mit Ausnahme für Investitionen			
231 01	Sonstige Erstattungen vom Bund	A) --,-- B) --,--	--,--
235 12	Zuweisungen der Bundesagentur für Arbeit (Arbeitsbeschaffungsmaßnahmen)	A) --,-- B) --,--	--,--
236 12	Erstattungsleistungen der Bundesagentur für Arbeit nach dem Altersteilzeitgesetz	A) --,-- B) --,--	--,--
261 01	Erstattung von Verwaltungsausgaben aus dem Inland	A) 5.541,00 B) --,--	5.541,00
Einnahmen aus Schuldenaufnahmen, aus Zuweisungen und Zuschüssen für Investitionen, besondere Finanzierungseinnahmen			
381 01	Verrechnung von Verwaltungsleistungen des Staats- ministeriums	A) 35.000,00 B) --,--	35.000,00
Gesamteinnahmen		A) 355.542,99 B) --,--	355.542,99
Ausgaben			
Personalausgaben			
421 01	Bezüge der Mitglieder der Staatsregierung	A) 346.299,76 B) --,--	346.299,76
422 01	Bezüge der planmäßigen Beamten und Richter	A) 14.889.311,26 B) --,--	14.889.311,26

Zentralrechnung 2012

10 01

A) Haushaltsbetrag		Gesamtsoll (Spalte 5A + 5B)	Gesamtist gegenüber dem Gesamtsoll		Titel
B) Vorjahresrest			mehr	weniger	
€		€	€	€	
5		6	7	8	9
A)	12.000,00				111 01
B)	-,--	12.000,00		11.435,00	
A)	-,--				112 01
B)	-,--	-,--			
A)	-,--				119 01
B)	-,--	-,--	59.859,60		
A)	13.000,00				119 49
B)	-,--	13.000,00		4.102,44	
A)	249.300,00				124 01
B)	-,--	249.300,00		4.928,37	
A)	1.000,00				132 01
B)	-,--	1.000,00	308,20		
A)	-,--				231 01
B)	-,--	-,--			
A)	-,--				235 12
B)	-,--	-,--			
A)	-,--				236 12
B)	-,--	-,--			
A)	5.600,00				261 01
B)	-,--	5.600,00		59,00	
A)	35.000,00				381 01
B)	-,--	35.000,00			
A)	315.900,00				
B)	-,--	315.900,00	60.167,80	20.524,81	
		Saldo	39.642,99		
A)	340.200,00				421 01
B)	-,--	340.200,00	6.099,76		
A)	14.751.500,00				422 01
B)	-,--	14.751.500,00	137.811,26		

Zentralrechnung 2012

10 01 Ministerium

Titel	Zweckbestimmung	A) Istergebnis B) verbliebener Rest €	Gesamtist (Spalte 3A + 3B) €
1	2	3	4
422 31	Bezüge der abgeordneten Beamten und Richter	A) 1.528.499,29 B) -,-	1.528.499,29
422 41	Mehrarbeitsvergütungen für Beamte	A) -,- B) -,-	-,-
427 01	Beschäftigungsentgelte, Aufwendungen für nebenamtlich und nebenberuflich Tätige	A) -,- B) 2.000,00	2.000,00
428 01	Entgelte der Arbeitnehmer	A) 6.535.343,60 B) -,-	6.535.343,60
428 11	Entgelte für sonstige Hilfsleistungen durch Arbeitnehmer	A) -,- B) -,-	-,-
428 12	Entgelte für sonstige Hilfsleistungen durch Arbeitnehmer (Arbeitsbeschaffungsmaßnahmen)	A) -,- B) -,-	-,-
428 21	Entgelte der Arbeitnehmer	A) 538.650,56 B) 35.000,00	573.650,56
428 41	Überstundenentgelte für Arbeitnehmer	A) 19.089,80 B) -,-	19.089,80
453 01	Trennungsgeld und Umzugskostenvergütungen	A) 30.497,63 B) 34.000,00	64.497,63
Sächliche Verwaltungsausgaben			
511 01	Geschäftsbedarf, Bücher und Zeitschriften, Kommunikation sowie Geräte, Ausstattungs- und Ausrüstungsgegenstände, sonstige Gebrauchsgegenstände	A) 609.444,93 B) 52.150,00	661.594,93
514 01	Haltung von Dienstfahrzeugen	A) 108.650,14 B) -,-	108.650,14
514 11	Dienst- und Schutzkleidung	A) 4.369,81 B) -,-	4.369,81
517 01	Bewirtschaftung der Grundstücke, Gebäude und Räume	A) 662.455,62 B) -,-	662.455,62
517 05	Bewirtschaftung durch Heizung, Beleuchtung und elektrische Kraft	A) 468.408,67 B) 15.000,00	483.408,67
518 01	Mieten und Pachten für Grundstücke, Gebäude und Räume	A) 17.969,32 B) -,-	17.969,32
518 11	Mieten und Pachten für Maschinen, Geräte und Fahrzeuge sowie für Software	A) 99.978,13 B) -,-	99.978,13
518 18	Ausgaben für Leasing von Dienstfahrzeugen	A) 34.181,85 B) -,-	34.181,85
519 01	Unterhaltung der Grundstücke und baulichen Anlagen	A) 2.025.628,61 B) 483.800,00	2.509.428,61
527 01	Reisekostenvergütungen für Dienstreisen	A) 327.084,04 B) -,-	327.084,04
529 01	Zur Verfügung des Staatsministers für außergewöhnlichen Aufwand aus dienstlicher Veranlassung in besonderen Fällen	A) 22.099,92 B) -,-	22.099,92

Zentralrechnung 2012

10 01

A) Haushaltsbetrag		Gesamtsoll (Spalte 5A + 5B)	Gesamtist gegenüber dem Gesamtsoll		Titel
B) Vorjahresrest			mehr	weniger	
€		€	€	€	
5		6	7	8	9
A)	1.494.000,00				422 31
B)	-,--	1.494.000,00	34.499,29		
A)	-,--				422 41
B)	-,--	-,--			
A)	2.000,00				427 01
B)	-,--	2.000,00			
A)	5.942.600,00				428 01
B)	-,--	5.942.600,00	592.743,60		
A)	-,--				428 11
B)	-,--	-,--			
A)	-,--				428 12
B)	-,--	-,--			
A)	615.900,00				428 21
B)	-,--	615.900,00		42.249,44	
A)	2.000,00				428 41
B)	-,--	2.000,00	17.089,80		
A)	55.000,00				453 01
B)	55.000,00	110.000,00		45.502,37	
A)	742.200,00				511 01
B)	22.200,00	764.400,00		102.805,07	
A)	92.400,00				514 01
B)	-,--	92.400,00	16.250,14		
A)	4.600,00				514 11
B)	-,--	4.600,00		230,19	
A)	615.000,00				517 01
B)	40.500,00	655.500,00	6.955,62		
A)	420.000,00				517 05
B)	85.900,00	505.900,00		22.491,33	
A)	13.000,00				518 01
B)	-,--	13.000,00	4.969,32		
A)	105.000,00				518 11
B)	-,--	105.000,00		5.021,87	
A)	29.600,00				518 18
B)	-,--	29.600,00	4.581,85		
A)	3.000.000,00				519 01
B)	-,--	3.000.000,00		490.571,39	
A)	268.000,00				527 01
B)	-,--	268.000,00	59.084,04		
A)	10.100,00				529 01
B)	-,--	10.100,00	11.999,92		

Zentralrechnung 2012

10 01 Ministerium

Titel	Zweckbestimmung	A) Istergebnis B) verbliebener Rest €	Gesamtist (Spalte 3A + 3B) €
1	2	3	4
531 01	Herausgabe amtlicher Blätter <i>Die Ausgabebefugnis erhöht sich um die Isteinnahme bei 119 01.</i>	A) 47.620,01 B) 12.230,00	59.850,01
531 11	Fachveröffentlichungen	A) 33.580,68 B) --,--	33.580,68
531 21	Sonstige Veröffentlichungen	A) 7.308,78 B) --,--	7.308,78
532 11	Umzugs- und Verlegungskosten von Dienststellen	A) 125.157,66 B) --,--	125.157,66
536 01	Kosten, die dem Staatsministerium als zuständige Stelle nach dem Berufsbildungsgesetz entstehen	A) 801,44 B) 720,00	1.521,44
546 49	Vermischte Verwaltungsausgaben <i>Der Titel kann aus jedem Titel des Epl. 10 um den dort anfallenden Betrag für die Künstlersozialabgabe verstärkt werden.</i>	A) 25.479,92 B) --,--	25.479,92
Baumaßnahmen			
701 01	Kleine Neu-, Um- und Erweiterungsbauten	A) 40.568,89 B) --,--	40.568,89
Sonstige Sachinvestitionen			
811 01	Erwerb von Dienstfahrzeugen	A) --,-- B) --,--	--,--
812 01	Erwerb von Geräten, Ausstattungs- und Ausrüstungsgegenständen für Verwaltungszwecke	A) 9.202,80 B) 48.900,00	58.102,80
812 03	Erwerb von verwaltungseigenen Fernmeldeanlagen, soweit die Ausgaben nicht zu den Baukosten gehören	A) --,-- B) --,--	--,--
Gesamtausgaben		A) 28.557.683,12 B) 683.800,00	29.241.483,12

Zentralrechnung 2012

10 01

A) Haushaltsbetrag B) Vorjahresrest	Gesamtsoll (Spalte 5A + 5B)	Gesamtist gegenüber dem Gesamtsoll		Titel
		mehr	weniger	
€	€	€	€	
5	6	7	8	9
A) -,-				531 01
B) -,-	-,-	59.850,01		
A) -,-				531 11
B) -,-	-,-	33.580,68		
A) 9.500,00				531 21
B) -,-	9.500,00		2.191,22	
A) 88.900,00				532 11
B) -,-	88.900,00	36.257,66		
A) 1.700,00				536 01
B) -,-	1.700,00		178,56	
A) 15.800,00				546 49
B) -,-	15.800,00	9.679,92		
A) -,-				701 01
B) -,-	-,-	40.568,89		
A) -,-				811 01
B) -,-	-,-			
A) 63.200,00				812 01
B) -,-	63.200,00		5.097,20	
A) -,-				812 03
B) -,-	-,-			
A) 28.682.200,00				
B) 203.600,00	28.885.800,00	1.072.021,76	716.338,64	
	Saldo	355.683,12		

Zentralrechnung 2012

10 01 Ministerium

Titel	Zweckbestimmung	A) Istergebnis B) verbliebener Rest €	Gesamtist (Spalte 3A + 3B) €
1	2	3	4
	Abschluss		
	Verwaltungseinnahmen, Einnahmen aus Schuldendienst u. dgl.	A) 315.001,99 B) --,--	315.001,99
	Einnahmen aus Zuweisungen und Zuschüssen mit Ausnahme für Investitionen	A) 5.541,00 B) --,--	5.541,00
	Einnahmen aus Schuldenaufnahmen, aus Zuweisungen und Zuschüssen für Investitionen, besondere Finanzierungseinnahmen	A) 35.000,00 B) --,--	35.000,00
	Gesamteinnahmen	A) 355.542,99 B) --,--	355.542,99
	Personalausgaben	A) 23.887.691,90 B) 71.000,00	23.958.691,90
	Sächliche Verwaltungsausgaben	A) 4.620.219,53 B) 563.900,00	5.184.119,53
	Baumaßnahmen	A) 40.568,89 B) --,--	40.568,89
	Sonstige Sachinvestitionen	A) 9.202,80 B) 48.900,00	58.102,80
	Gesamtausgaben	A) 28.557.683,12 B) 683.800,00	29.241.483,12
	- Zuschuss / + Überschuss	A) -28.202.140,13 B) -683.800,00	-28.885.940,13

Zentralrechnung 2012

10 01

A) Haushaltsbetrag		Gesamtsoll (Spalte 5A + 5B)	Gesamtist gegenüber dem Gesamtsoll		Titel
B) Vorjahresrest			mehr	weniger	
€		€	€	€	
5		6	7	8	9
A)	275.300,00	275.300,00	60.167,80	20.465,81	
B)	-,--				
A)	5.600,00	5.600,00	-,--	59,00	
B)	-,--				
A)	35.000,00	35.000,00	-,--	-,--	
B)	-,--				
A)	315.900,00	315.900,00	60.167,80	20.524,81	
B)	-,--				
		Saldo	39.642,99		
A)	23.203.200,00	23.258.200,00	788.243,71	87.751,81	
B)	55.000,00				
A)	5.415.800,00	5.564.400,00	243.209,16	623.489,63	
B)	148.600,00				
A)	-,--	-,--	40.568,89	-,--	
B)	-,--				
A)	63.200,00	63.200,00	-,--	5.097,20	
B)	-,--				
A)	28.682.200,00	28.885.800,00	1.072.021,76	716.338,64	
B)	203.600,00				
		Saldo	355.683,12		
A)	-28.366.300,00	-28.569.900,00	-1.011.853,96	-695.813,83	
B)	-203.600,00				
		Saldo	-316.040,13		

Zentralrechnung 2012

10 02 Sammelansätze für den Gesamtbereich des Epl. 10

Titel	Zweckbestimmung	A) Istergebnis B) verbliebener Rest €	Gesamtist (Spalte 3A + 3B) €
1	2	3	4
Einnahmen			
Verwaltungseinnahmen, Einnahmen aus Schuldendienst u. dgl.			
119 49	Vermischte Einnahmen	A) -,- B) -,-	-,-
125 01	Erstattungen Dritter für die Teilnahme an Fortbildungsveranstaltungen <i>Vgl. Vermerk zu 525 02.</i>	A) 10.078,45 B) -,-	10.078,45
Einnahmen aus Zuweisungen und Zuschüssen mit Ausnahme für Investitionen			
281 01	Erstattung von Prozesskosten	A) -,- B) -,-	-,-
281 14	Einnahmen aus der Abführung von Versorgungszuschlägen für Personen, deren Amts-, Dienst- oder Beschäftigungsverhältnis erstmals nach dem 31. Dezember 2007 begründet wurde <i>Vgl. Vermerk bei 919 61.</i>	A) -,- B) -,-	-,-
282 01	Spenden für zusätzliche Fortbildungen von Gewerbeärzten <i>Vgl. Vermerk zu 525 02.</i>	A) 260,00 B) -,-	260,00
Einnahmen aus Schuldenaufnahmen, aus Zuweisungen und Zuschüssen für Investitionen, besondere Finanzierungseinnahmen			
381 01 apl.	Fördermittel aus dem KHG (Krankenhausfinanzierungsgesetz)	A) 2.177,00 B) -,-	2.177,00
381 02	Einnahmen aus der Verrechnung von Versorgungszuschlägen der Zentralstelle der Länder für Sicherheitstechnik	A) 238.349,40 B) -,-	238.349,40
Gesamteinnahmen		A) 250.864,85 B) -,-	250.864,85
Ausgaben			
Personalausgaben			
422 41	Mehrarbeitsvergütungen für Beamte <i>Vgl. Vermerke zu 428 41.</i>	A) -,- B) -,-	-,-
422 43	Ausgleichszahlungen nach der Ausgleichszahlungsverordnung <i>Der Leertitel ist verstärkungsfähig zu Lasten aller Ansätze für Trennungsgelder (453 01) des Einzelplans.</i>	A) -,- B) -,-	-,-
422 45	Leistungsbezüge für Beamte <i>Die Mittel sind übertragbar.</i>	A) -,- B) -,-	-,-
427 01	Beschäftigungsentgelte, Aufwendungen für nebenamtlich und nebenberuflich Tätige <i>Die Mittel dienen der Verstärkung der bei den einzelnen Kapiteln ausgebrachten Ansätze.</i>	A) -,- B) -,-	-,-

Zentralrechnung 2012

10 02

A) Haushaltsbetrag B) Vorjahresrest	Gesamtsoll (Spalte 5A + 5B)	Gesamtist gegenüber dem Gesamtsoll		Titel
		mehr	weniger	
€	€	€	€	
5	6	7	8	9
A) -,- B) -,-	-,-			119 49
A) -,- B) -,-	-,-	10.078,45		125 01
A) -,- B) -,-	-,-			281 01
A) -,- B) -,-	-,-			281 14
A) -,- B) -,-	-,-	260,00		282 01
A) -,- B) -,-	-,-	2.177,00		381 01 apl.
A) 259.700,00 B) -,-	259.700,00		21.350,60	381 02
A) 259.700,00 B) -,-	259.700,00 Saldo	12.515,45	21.350,60 8.835,15	
A) -,- B) -,-	-,-			422 41
A) -,- B) -,-	-,-			422 43
A) -,- B) -,-	-,-			422 45
A) 10.000,00 B) 15.000,00	25.000,00		25.000,00	427 01

Zentralrechnung 2012

10 02 Sammelansätze für den Gesamtbereich des Epl. 10

Titel	Zweckbestimmung	A) Istergebnis B) verbliebener Rest €	Gesamtist (Spalte 3A + 3B) €
1	2	3	4
427 41	Praktikantenvergütungen	A) -,- B) -,-	-,-
428 41	Überstundenentgelte für Arbeitnehmer <i>Zu 422 41 und 428 41: Gegenseitig deckungsfähig. Die Mittel dienen der Verstärkung der bei den einzelnen Kapiteln ausgebrachten Ansätze. Rechnungsmäßiger Nachweis bei den einschlägigen Haushaltsstellen.</i>	A) -,- B) 20.000,00	20.000,00
443 15	Ballungsraumzulage gemäß Art. 94 BayBesG <i>Vgl. Vermerk bei Kap. 13 03 Tit. 461 01.</i>	A) 178.328,35 B) -,-	178.328,35
443 16	Ausgaben für den Vollzug des Gesetzes über Betriebsärzte, Sicherheitsingenieure und andere Fachkräfte für Arbeitssicherheit (ASiG)	A) 16.324,32 B) -,-	16.324,32
453 01	Trennungsgeld und Umzugskostenvergütungen <i>Die Mittel dienen der Verstärkung der bei den einzelnen Kapiteln ausgebrachten Ansätze.</i>	A) -,- B) 28.400,00	28.400,00
459 11	Belohnungen für Vorschläge zur Verbesserung der Verwaltung	A) 3.300,00 B) 3.150,00	6.450,00
459 31	Aufwandsentschädigung für ins Ausland entsandte Staatsbedienstete <i>Der Leertitel ist verstärkungsfähig zu Lasten aller Ansätze für Trennungsgelder (453 01) des Einzelplans.</i>	A) -,- B) -,-	-,-
461 01	Zur Verstärkung der Personalausgaben des Epl. 10 <i>Der Ansatz dient der Verstärkung der Tit. 421 01 bis Tit. 422 49 - ohne der Titel innerhalb von TG und ohne der Tit. 422 45 - und der Tit. 428 01 bis Tit. 428 25 - ohne der Tit. 428 12 (AB-Maßnahmen). Nicht gemeinsam bewirtschaftete Personalausgaben dürfen nur im Rahmen allgemeiner Besoldungs- und Tarifierhöhungen verstärkt werden. Aus dem Ansatz darf ferner der Tit. 443 15 (Ballungsraumzulage) verstärkt werden. Rechnungsmäßiger Nachweis bei den einschlägigen Titeln und Kapiteln.</i>	A) -,- B) -,-	-,-
461 02	Globale Mehrausgaben bei den gemeinsam bewirtschafteten und verstärkungsfähigen Personalausgaben	A) -,- B) -,-	-,-
462 01	Globale Minderausgaben bei den gemeinsam bewirtschafteten und verstärkungsfähigen Personalausgaben, soweit nicht einzeln veranschlagt <i>Die Minderausgaben sind bei den einschlägigen Haushaltsstellen rechnungsmäßig nachzuweisen.</i>	A) -,- B) -,-	-,-
Sächliche Verwaltungsausgaben			
519 01	Unterhaltung der Grundstücke und baulichen Anlagen <i>Die Mittel dienen zur Verstärkung der bei den einzelnen Kapiteln ausgebrachten Ansätze.</i>	A) -,- B) 2.370.000,00	2.370.000,00
525 02	Fortbildung <i>Die Ausgabebefugnis erhöht sich um die Isteinnahmen bei 125 01 und 282 01. Vgl. Vermerke zu Kap. 10 15 Tit. 525 02 und zu Kap. 03 03 Tit. 671 02.</i>	A) 297.873,64 B) -,-	297.873,64

Zentralrechnung 2012

10 02

A) Haushaltsbetrag B) Vorjahresrest	Gesamtsoll (Spalte 5A + 5B) €	Gesamtist gegenüber dem Gesamtsoll		Titel
		mehr €	weniger €	
5	6	7	8	9
A) -,- B) -,-				427 41
A) 25.000,00 B) 29.600,00	54.600,00		34.600,00	428 41
A) 210.000,00 B) -,-	210.000,00		31.671,65	443 15
A) 12.700,00 B) -,-	12.700,00	3.624,32		443 16
A) 35.000,00 B) 30.000,00	65.000,00		36.600,00	453 01
A) 2.500,00 B) 3.950,00	6.450,00			459 11
A) -,- B) -,-				459 31
A) 3.409.500,00 B) -,-	3.409.500,00		3.409.500,00	461 01
A) -,- B) -,-				461 02
A) -,- B) -,-				462 01
A) 1.434.600,00 B) 2.100.000,00	3.534.600,00		1.164.600,00	519 01
A) 275.100,00 B) 6.400,00	281.500,00	16.373,64		525 02

Zentralrechnung 2012

10 02 Sammelansätze für den Gesamtbereich des Epl. 10

Titel	Zweckbestimmung	A) Istergebnis B) verbliebener Rest €	Gesamtist (Spalte 3A + 3B) €
1	2	3	4
525 21	Ausgaben für Gesundheitsmanagement	A) 1.415,45 B) --,--	1.415,45
526 01	Gerichts- und ähnliche Kosten	A) 20.939,58 B) --,--	20.939,58
526 11	Kosten für Sachverständige	A) 38.848,09 B) 60.000,00	98.848,09
527 21	Reisekostenvergütungen für Reisen in Personalvertretungsangelegenheiten und in Vertretung der Interessen der Schwerbehinderten	A) 66.745,17 B) --,--	66.745,17
529 02	Zur Verfügung des Staatsministeriums für außergewöhnlichen Aufwand aus dienstlicher Veranlassung in besonderen Fällen	A) 12.019,11 B) --,--	12.019,11
532 01	Leistungen aufgrund von gerichtlichen Entscheidungen oder Prozessvergleichen sowie aufgrund von außergerichtlichen Vergleichen oder Anerkenntnissen im Zusammenhang mit der Ausübung der Vertretung des Staates in Rechtsangelegenheiten	A) 15.823,13 B) --,--	15.823,13
545 01	Ausgaben für den arbeitsmedizinischen Arbeitsschutz und für die Arbeitssicherheit	A) --,-- B) 14.600,00	14.600,00
547 01	Aufwendungen im Zusammenhang mit der Einrichtung von Wohnraumarbeitsplätzen	A) --,-- B) --,--	--,--
548 01	Globale Mehrausgaben für sächliche Verwaltungsausgaben <i>Aus dem Ansatz dürfen die sächlichen Verwaltungsausgaben des Einzelplans ohne Ausgaben der Gruppen 529 und 531, jedoch einschließlich der Titel 531 0. verstärkt werden. Die Ausgaben sind bei den zutreffenden Haushaltsstellen rechnungsmäßig nachzuweisen.</i>	A) --,-- B) --,--	--,--
549 01	Minderung der sächlichen Verwaltungsausgaben <i>Die Ansätze für sächliche Verwaltungsausgaben dürfen in Höhe dieser Minderausgabe nicht in Anspruch genommen werden.</i>	A) --,-- B) --,--	--,--
549 27	Globale Minderausgabe aufgrund der Anpassung der Wegstreckenentschädigung an die steuerlichen Sätze <i>Die Ansätze der Gruppen 525 und 527 dürfen in Höhe dieser Minderausgabe nicht in Anspruch genommen werden.</i>	A) --,-- B) --,--	--,--
Baumaßnahmen			
701 01	Kleine Neu-, Um- und Erweiterungsbauten <i>Die Mittel dienen der Verstärkung der bei den einzelnen Kapiteln ausgebrachten Ansätze. Verpflichtungsermächtigung 2011 gesperrt in Höhe von 1.000,0 Tsd. € bis ein Gesamtkonzept mit allen Kosten für die vorgesehenen Baumaßnahmen vorliegt.</i>	A) --,-- B) 422.000,00	422.000,00
702 01	Grundlegende Erneuerung und Sanierung von Kanal-, Schachtbau- und Abwasseranlagen	A) 187.860,79 B) --,--	187.860,79

Zentralrechnung 2012

10 02

A) Haushaltsbetrag B) Vorjahresrest	Gesamtsoll (Spalte 5A + 5B)	Gesamtist gegenüber dem Gesamtsoll		Titel
		mehr	weniger	
€	€	€	€	
5	6	7	8	9
A) -,- B) -,-				525 21
		1.415,45		
A) 3.900,00 B) -,-	3.900,00	17.039,58		526 01
A) 51.100,00 B) 75.358,00	126.458,00		27.609,91	526 11
A) 62.600,00 B) -,-	62.600,00	4.145,17		527 21
A) 12.300,00 B) -,-	12.300,00		280,89	529 02
A) 48.500,00 B) -,-	48.500,00		32.676,87	532 01
A) 19.700,00 B) -,-	19.700,00		5.100,00	545 01
A) -,- B) -,-				547 01
A) 1.199.400,00 B) -,-	1.199.400,00		1.199.400,00	548 01
A) -,- B) -,-				549 01
A) -58.800,00 B) -,-	-58.800,00	58.800,00		549 27
A) 440.000,00 B) -,-	440.000,00		18.000,00	701 01
A) -,- B) -,-		187.860,79		702 01

Zentralrechnung 2012

10 02 Sammelansätze für den Gesamtbereich des Epl. 10

Titel	Zweckbestimmung	A) Istergebnis B) verbliebener Rest €	Gesamtist (Spalte 3A + 3B) €
1	2	3	4
Besondere Finanzierungsausgaben			
972 02	Globale Minderausgabe zur teilweisen Deckung der bei Kap. 13 44 veranschlagten Ausgaben für das Strukturprogramm Nürnberg-Fürth <i>Die Minderausgabe ist durch Einsparungen bei den Hauptgruppen 4, 5, 6, 7 (ohne Anlage S) und 8 außerhalb der Ausgaben für gesetzliche Leistungen zu erwirtschaften und bei den einschlägigen Titeln nachzuweisen. Einsparungen innerhalb der gemeinsam bewirtschafteten und verstärkungsfähigen Personalausgaben sind durch gezieltes Freihalten von Stellen oder durch gezielte Unterbesetzung nachzuweisen.</i>	A) -,- B) -,-	-,-
972 03	Globale Minderausgabe zur Finanzierung des 2. Schritts der Besoldungsanpassung 2012 <i>Die Minderausgabe ist durch Einsparungen bei den Hauptgruppen 4, 5, 6 und 8 außerhalb der Ausgaben für gesetzliche Leistungen zu erwirtschaften und bei den einschlägigen Titeln nachzuweisen. Einsparungen innerhalb der gemeinsam bewirtschafteten und verstärkungsfähigen Personalausgaben sind durch gezieltes Freihalten von Stellen oder durch gezielte Unterbesetzung nachzuweisen.</i>	A) -,- B) -,-	-,-
981 11	Ausgaben für die Inanspruchnahme von Dienstleistungen des Rechenzentrums Süd <i>Rückerstattungen dürfen von der Ausgabe abgesetzt werden.</i>	A) 172.343,50 B) -,-	172.343,50
981 12	Ausgaben für die Inanspruchnahme von Dienstleistungen des Rechenzentrums Nord <i>Rückerstattungen dürfen von der Ausgabe abgesetzt werden.</i>	A) 1.456.220,00 B) -,-	1.456.220,00
981 16	Ausgaben für die Nutzung von Räumen und Plätzen der Verwaltung der staatl. Schlösser, Gärten und Seen für staatliche Zwecke und die Nutzung durch Dritte bei dringendem Staatsinteresse	A) 38.600,00 B) -,-	38.600,00
989 01	Minderausgabe zur Finanzierung der Ausgleichsabgabe nach dem SGB IX	A) -,- B) -,-	-,-
Titelgruppen			
61 - 65 Versorgung und Beihilfen <i>Titel der TG gegenseitig deckungsfähig mit Ausnahme von 919 61. Vgl. Vermerk bei Kap. 13 03 Tit. 461 01. Aus den Ansätzen dürfen auch Fürsorgeleistungen für die Untersuchung von Beamten, Arbeitnehmern sowie Versorgungsempfängern und ehemaligen Arbeitnehmern des Freistaates Bayern und deren Angehörige auf die Belastung durch PCB- und lindanhaltige Holzschutzmittel in ihren Dienstwohnungen gezahlt werden.</i>			
424 61	Ausgaben der Beamten und Richter für die Versorgungsrücklage	A) 668.136,71 B) -,-	668.136,71
432 61	Ruhegehälter	A) 37.485.120,98 B) -,-	37.485.120,98
432 62	Witwen- und Waisengeld sowie Witwenabfindung <i>Aus den Ansätzen dürfen auch Ruhelöhne und damit zusammenhängende Hinterbliebenenbezüge bezahlt werden.</i>	A) 10.828.810,66 B) -,-	10.828.810,66

Zentralrechnung 2012

10 02

A) Haushaltsbetrag		Gesamtsoll (Spalte 5A + 5B)	Gesamtist gegenüber dem Gesamtsoll		Titel
B) Vorjahresrest			mehr	weniger	
€		€	€	€	
5		6	7	8	9
A)	-513.200,00	-513.200,00	513.200,00		972 02
B)	-,--				
A)	-2.599.100,00	-2.599.100,00	2.599.100,00		972 03
B)	-,--				
A)	162.700,00	162.700,00	9.643,50		981 11
B)	-,--				
A)	1.450.700,00	1.450.700,00	5.520,00		981 12
B)	-,--				
A)	38.600,00	38.600,00			981 16
B)	-,--				
A)	-,--				989 01
B)	-,--				
A)	650.900,00	650.900,00	17.236,71		424 61
B)	-,--				
A)	35.728.100,00	35.728.100,00	1.757.020,98		432 61
B)	-,--				
A)	12.480.800,00	12.480.800,00		1.651.989,34	432 62
B)	-,--				

Zentralrechnung 2012

10 02 Sammelansätze für den Gesamtbereich des Epl. 10

Titel	Zweckbestimmung	A) Istergebnis B) verbliebener Rest €	Gesamtist (Spalte 3A + 3B) €
1	2	3	4
434 61	Ausgaben der Versorgungsempfänger für die Versorgungsrücklage	A) 273.944,59 B) -,-	273.944,59
441 61	Beihilfen in Krankheits- oder Geburtsfällen an Beamte und Richter ohne Zeiten einer Beurlaubung	A) 6.863.756,01 B) -,-	6.863.756,01
441 62	Beihilfen in Krankheits- oder Geburtsfällen an Beamte und Richter für Zeiten einer Beurlaubung	A) 522.202,20 B) -,-	522.202,20
441 63	Pflegeleistungen an Beamte und Richter - Dauerpflegefälle -	A) -,- B) -,-	-,-
441 64	Beihilfen in Krankheits- oder Geburtsfällen an Arbeitnehmer	A) 29.618,48 B) -,-	29.618,48
446 61	Beihilfen in Krankheits- oder Geburtsfällen für Versorgungsempfänger u. dgl.	A) 8.469.832,79 B) -,-	8.469.832,79
446 62	Pflegeleistungen für Versorgungsempfänger u. dgl. - Dauerpflegefälle -	A) -1.445,34 B) -,-	-1.445,34
919 61	Zuführungen an den Versorgungsfonds <i>Die Ausgabebefugnis erhöht oder vermindert sich um die Mehr- oder Mindereinnahme bei 281 14.</i>	A) -,- B) -,-	-,-
Summe der Titelgruppe		A) 65.139.977,08 B) -,-	65.139.977,08
66 Einführung und Fortentwicklung der Kosten- und Leistungsrechnung <i>Die Titel der Titelgruppe sind gegenseitig deckungsfähig.</i>			
428 66	Zeitbeschäftigte und Aushilfsbeschäftigte	A) -,- B) -,-	-,-
547 66	Nicht aufteilbare sächliche Verwaltungsausgaben im Zusammenhang mit Elementen des neuen Steuerungsmodells	A) 3.536,38 B) -,-	3.536,38
815 66	Erwerb von elektronischen Datenverarbeitungsanlagen, Ausstattungs- und Ausrüstungsgegenständen sowie von Software	A) -,- B) -,-	-,-
Summe der Titelgruppe		A) 3.536,38 B) -,-	3.536,38
99 Kosten der Datenverarbeitung <i>Titel der TG gegenseitig deckungsfähig.</i>			
511 99	Ausstattungs- und Ausrüstungsgegenstände, Kommunikation, Bücher und Zeitschriften sowie sonstige Gebrauchsgegenstände und Nebenkosten	A) 1.670.954,07 B) 661.700,00	2.332.654,07
514 99	Verbrauchsmittel	A) 555.562,33 B) -,-	555.562,33
518 99	Mieten für elektronische Datenverarbeitungsanlagen, Geräte und Maschinen sowie für Software	A) 63.955,68 B) -,-	63.955,68
519 99	Unterhaltung der Grundstücke und baulichen Anlagen	A) 32.803,24 B) 509.000,00	541.803,24

Zentralrechnung 2012

10 02

A) Haushaltsbetrag		Gesamtsoll (Spalte 5A + 5B)	Gesamtist gegenüber dem Gesamtsoll		Titel
B) Vorjahresrest			mehr	weniger	
€		€	€	€	
5		6	7	8	9
A)	273.300,00				434 61
B)	-,--	273.300,00	644,59		
A)	7.171.400,00				441 61
B)	-,--	7.171.400,00		307.643,99	
A)	548.900,00				441 62
B)	-,--	548.900,00		26.697,80	
A)	-,--				441 63
B)	-,--	-,--			
A)	30.900,00				441 64
B)	-,--	30.900,00		1.281,52	
A)	8.780.400,00				446 61
B)	-,--	8.780.400,00		310.567,21	
A)	-,--				446 62
B)	-,--	-,--		1.445,34	
A)	-,--				919 61
B)	-,--	-,--			
A)	65.664.700,00		1.774.902,28	2.299.625,20	
B)	-,--	65.664.700,00			
		Saldo		524.722,92	
A)	-,--				428 66
B)	-,--	-,--			
A)	42.700,00				547 66
B)	47.500,00	90.200,00		86.663,62	
A)	-,--				815 66
B)	21.000,00	21.000,00		21.000,00	
A)	42.700,00		-,--	107.663,62	
B)	68.500,00	111.200,00			
		Saldo		107.663,62	
A)	2.643.200,00				511 99
B)	858.000,00	3.501.200,00		1.168.545,93	
A)	515.000,00				514 99
B)	-,--	515.000,00	40.562,33		
A)	29.000,00				518 99
B)	-,--	29.000,00	34.955,68		
A)	176.600,00				519 99
B)	383.000,00	559.600,00		17.796,76	

Zentralrechnung 2012

10 02 Sammelansätze für den Gesamtbereich des Epl. 10

Titel	Zweckbestimmung	A) Istergebnis B) verbliebener Rest €	Gesamtist (Spalte 3A + 3B) €
1	2	3	4
525 99	Aus- und Fortbildung	A) 96.736,81 B) -,--	96.736,81
526 99	Ausgaben für Sachverständige	A) 420.768,52 B) -,--	420.768,52
527 99	Reisekostenvergütungen für Dienstreisen	A) 59.312,44 B) -,--	59.312,44
533 99	Nebenkosten der Datenverarbeitung	A) -,-- B) -,--	-,--
534 99	Vergabe von Aufträgen für Datenerfassung, Softwareentwicklung u. Ä.	A) 884.264,19 B) 896.600,00	1.780.864,19
815 99	Erwerb von elektronischen Datenverarbeitungsanlagen, Ausstattungs- und Ausrüstungsgegenständen sowie von Software	A) 1.214.800,87 B) 16.200,00	1.231.000,87
Summe der Titelgruppe		A) 4.999.158,15 B) 2.083.500,00	7.082.658,15
Gesamtausgaben		A) 72.649.312,74 B) 5.001.650,00	77.650.962,74

Zentralrechnung 2012

10 02

A) Haushaltsbetrag		Gesamtsoll (Spalte 5A + 5B)	Gesamtist gegenüber dem Gesamtsoll		Titel
B) Vorjahresrest			mehr	weniger	
€		€	€	€	
5		6	7	8	9
A)	92.000,00				525 99
B)	123.000,00	215.000,00		118.263,19	
A)	250.000,00				526 99
B)	168.000,00	418.000,00	2.768,52		
A)	46.500,00				527 99
B)	-,--	46.500,00	12.812,44		
A)	-,--				533 99
B)	-,--	-,--			
A)	1.472.000,00				534 99
B)	378.000,00	1.850.000,00		69.135,81	
A)	712.300,00				815 99
B)	590.000,00	1.302.300,00		71.299,13	
A)	5.936.600,00		91.098,97	1.445.040,82	
B)	2.500.000,00	8.436.600,00		1.353.941,85	
		Saldo			
A)	77.376.800,00				
B)	4.828.808,00	82.205.608,00	5.282.723,70	9.837.368,96	
		Saldo		4.554.645,26	

Zentralrechnung 2012

10 02 Sammelansätze für den Gesamtbereich des Epl. 10

Titel	Zweckbestimmung	A) Istergebnis B) verbliebener Rest €	Gesamtist (Spalte 3A + 3B) €
1	2	3	4
	Abschluss		
	Verwaltungseinnahmen, Einnahmen aus Schuldendienst u. dgl.	A) 10.078,45 B) --,--	10.078,45
	Einnahmen aus Zuweisungen und Zuschüssen mit Ausnahme für Investitionen	A) 260,00 B) --,--	260,00
	Einnahmen aus Schuldenaufnahmen, aus Zuweisungen und Zuschüssen für Investitionen, besondere Finanzierungseinnahmen	A) 240.526,40 B) --,--	240.526,40
	Gesamteinnahmen	A) 250.864,85 B) --,--	250.864,85
	Personalausgaben	A) 65.337.929,75 B) 51.550,00	65.389.479,75
	Sächliche Verwaltungsausgaben	A) 4.241.557,83 B) 4.511.900,00	8.753.457,83
	Baumaßnahmen	A) 187.860,79 B) 422.000,00	609.860,79
	Sonstige Sachinvestitionen	A) 1.214.800,87 B) 16.200,00	1.231.000,87
	Besondere Finanzierungsausgaben	A) 1.667.163,50 B) --,--	1.667.163,50
	Gesamtausgaben	A) 72.649.312,74 B) 5.001.650,00	77.650.962,74
	- Zuschuss / + Überschuss	A) -72.398.447,89 B) -5.001.650,00	-77.400.097,89

Zentralrechnung 2012

10 02

A) Haushaltsbetrag B) Vorjahresrest	Gesamtsoll (Spalte 5A + 5B) €	Gesamtist gegenüber dem Gesamtsoll		Titel
		mehr €	weniger €	
5	6	7	8	9
A) -,- B) -,-	-,-	10.078,45	-,-	
A) -,- B) -,-	-,-	260,00	-,-	
A) 259.700,00 B) -,-	259.700,00	2.177,00	21.350,60	
A) 259.700,00 B) -,-	259.700,00	12.515,45	21.350,60	
	Saldo		8.835,15	
A) 69.369.400,00 B) 78.550,00	69.447.950,00	1.778.526,60	5.836.996,85	
A) 8.315.400,00 B) 4.139.258,00	12.454.658,00	188.872,81	3.890.072,98	
A) 440.000,00 B) -,-	440.000,00	187.860,79	18.000,00	
A) 712.300,00 B) 611.000,00	1.323.300,00	-,-	92.299,13	
A) -1.460.300,00 B) -,-	-1.460.300,00	3.127.463,50	-,-	
A) 77.376.800,00 B) 4.828.808,00	82.205.608,00	5.282.723,70	9.837.368,96	
	Saldo		4.554.645,26	
A) -77.117.100,00 B) -4.828.808,00	-81.945.908,00	-5.270.208,25	-9.816.018,36	
	Saldo		-4.545.810,11	

Zentralrechnung 2012

10 03 Allgemeine Bewilligungen

Titel	Zweckbestimmung	A) Istergebnis B) verbliebener Rest €	Gesamtist (Spalte 3A + 3B) €
1	2	3	4
Einnahmen			
Verwaltungseinnahmen, Einnahmen aus Schuldendienst u. dgl.			
111 11	Einnahmen aus der Ausgabe von Wertmarken gemäß § 145 Sozialgesetzbuch IX	A) 6.104.262,27 B) -,-	6.104.262,27
119 01	Einnahmen aus Veröffentlichungen <i>Vgl. Vermerk zu 531 21.</i>	A) 27.844,99 B) -,-	27.844,99
119 31	Einnahmen aus der Verzinsung von Rückforderungen nach dem ZulnvG <i>An den Bund abzuführende Zinsen sind von der Einnahme abzusetzen.</i>	A) 780,36 B) -,-	780,36
182 02	Sonstige Darlehensrückflüsse aus dem Inland	A) -,- B) -,-	-,-
Einnahmen aus Zuweisungen und Zuschüssen mit Ausnahme für Investitionen			
231 01	Zuweisungen des Bundes zur Förderung wissenschaftlicher Untersuchungen <i>Vgl. Vermerk zu 526 21.</i>	A) -,- B) -,-	-,-
231 04	Zweckgebundene Zuweisung des Bundes für Leistungen der Grundsicherung im Alter und bei Erwerbsminderung <i>Vgl. Vermerk zu 633 02.</i>	A) 218.160.045,90 B) -,-	218.160.045,90
236 01	Erstattungen von Verwaltungsausgaben von Sozialversicherungsträgern	A) -,- B) -,-	-,-
281 01	Einnahmen aus Schadensersatzansprüchen nach dem Gesetz über die Entschädigung der Opfer von Gewalttaten (Kriegsopferfürsorge)	A) 86.870,99 B) -,-	86.870,99
281 02	Einnahmen aus Schadensersatzansprüchen nach dem Gesetz über die Entschädigung der Opfer von Gewalttaten (Kriegsopferversorgung)	A) 1.349.583,43 B) -,-	1.349.583,43
281 12	Rückzahlungen von Blindengeld	A) 1.090.713,07 B) -,-	1.090.713,07
281 13	Rückerstattungen aus Zuschüssen	A) 337.989,59 B) -,-	337.989,59
282 02	Beiträge, Spenden u.ä. zur Förderung des Qualitätsmanagements sowie der Informations- und Kommunikationstechnologie in der Sozialarbeit <i>Vgl. Vermerk zu TG 74.</i>	A) -,- B) -,-	-,-

Zentralrechnung 2012

10 03

A) Haushaltsbetrag		Gesamtsoll (Spalte 5A + 5B)	Gesamtist gegenüber dem Gesamtsoll		Titel
B) Vorjahresrest			mehr	weniger	
€		€	€	€	
5		6	7	8	9
A)	6.000.000,00				111 11
B)	-,-	6.000.000,00	104.262,27		
A)	-,-				119 01
B)	-,-	-,-	27.844,99		
A)	-,-				119 31
B)	-,-	-,-	780,36		
A)	-,-				182 02
B)	-,-	-,-			
A)	-,-				231 01
B)	-,-	-,-			
A)	217.800.000,00				231 04
B)	-,-	217.800.000,00	360.045,90		
A)	-,-				236 01
B)	-,-	-,-			
A)	80.000,00				281 01
B)	-,-	80.000,00	6.870,99		
A)	1.000.000,00				281 02
B)	-,-	1.000.000,00	349.583,43		
A)	1.200.000,00				281 12
B)	-,-	1.200.000,00		109.286,93	
A)	100.000,00				281 13
B)	-,-	100.000,00	237.989,59		
A)	-,-				282 02
B)	-,-	-,-			

Zentralrechnung 2012

10 03 Allgemeine Bewilligungen

Titel	Zweckbestimmung	A) Istergebnis B) verbliebener Rest €	Gesamtist (Spalte 3A + 3B) €
1	2	3	4
	Einnahmen aus Schuldenaufnahmen, aus Zuweisungen und Zuschüssen für Investitionen, besondere Finanzierungseinnahmen		
334 31	Finanzhilfen des Bundes für Investitionen mit Schwerpunkt Bildungsinfrastruktur nach § 3 Abs. 1 Satz 1 Nr. 1 ZulnvG (Schulinfrastruktur - Errichtung einer freiheitsentziehenden Jugendhilfeeinrichtung mit Schule) <i>Rückzahlungen an den Bund sind von der Einnahme abzusetzen. Vgl. Vermerk bei 883 01.</i>	A) -,- B) -,-	-,-
334 32	Finanzhilfen des Bundes für Investitionen mit Schwerpunkt Bildungsinfrastruktur nach § 3 Abs. 1 Satz 1 Nr. 1 ZulnvG (Schulinfrastruktur - Förderung von Heimen und Heilpädagogischen Tagesstätten) <i>Rückzahlungen an den Bund sind von der Einnahme abzusetzen. Vgl. Vermerk bei 893 01.</i>	A) -,- B) -,-	-,-
334 33	Finanzhilfen des Bundes für Investitionen mit Schwerpunkt Bildungsinfrastruktur nach § 3 Abs. 1 Satz 1 Nr. 1 ZulnvG (Schulinfrastruktur - Förderung von Heimen und ähnlichen Einrichtungen für behinderte Minderjährige) <i>Rückzahlungen an den Bund sind von der Einnahme abzusetzen. Vgl. Vermerk bei 893 02.</i>	A) -,- B) -,-	-,-
334 34	Finanzhilfen des Bundes für Investitionen mit Schwerpunkt Bildungsinfrastruktur nach § 3 Abs. 1 Satz 1 Nr. 1 ZulnvG (Kommunale und gemeinnützige Einrichtungen der Weiterbildung - Förderung von Werkstätten für behinderte Menschen und Wohnheimen für Werkstattbeschäftigte) <i>Rückzahlungen an den Bund sind von der Einnahme abzusetzen. Vgl. Vermerk bei 893 03.</i>	A) -,- B) -,-	-,-
334 41	Finanzhilfen des Bundes für den Investitionsschwerpunkt Infrastruktur nach § 3 Abs. 1 Satz 1 Nr. 2 ZulnvG (Sonstige Infrastrukturinvestitionen - Förderung von Einrichtungen für Menschen mit Behinderung) <i>Rückzahlungen an den Bund sind von der Einnahme abzusetzen. Vgl. Vermerk bei 893 04.</i>	A) -,- B) -,-	-,-
334 42	Finanzhilfen des Bundes für den Investitionsschwerpunkt Infrastruktur nach § 3 Abs. 1 Satz 1 Nr. 2 ZulnvG (Sonstige Infrastrukturinvestitionen - Förderung von Wohn- und Pflegeeinrichtungen sowie von Heimplätzen für entlassene Maßregelvollzugspatienten) <i>Rückzahlungen an den Bund sind von der Einnahme abzusetzen. Vgl. Vermerk bei 893 05.</i>	A) -,- B) -,-	-,-
334 43	Finanzhilfen des Bundes für den Investitionsschwerpunkt Infrastruktur nach § 3 Abs. 1 Satz 1 Nr. 2 ZulnvG (Sonstige Infrastrukturinvestitionen - Modernisierung der Kraffahrzeugausstattung des Freistaates Bayern) <i>Rückzahlungen an den Bund sind von der Einnahme abzusetzen. Vgl. Vermerk bei 811 01.</i>	A) -,- B) -,-	-,-

Zentralrechnung 2012

10 03

A) Haushaltsbetrag B) Vorjahresrest	Gesamtsoll (Spalte 5A + 5B)	Gesamtist gegenüber dem Gesamtsoll		Titel
		mehr	weniger	
€	€	€	€	
5	6	7	8	9
A) -,-				334 31
B) -,-	-,-			
A) -,-				334 32
B) -,-	-,-			
A) -,-				334 33
B) -,-	-,-			
A) -,-				334 34
B) -,-	-,-			
A) -,-				334 41
B) -,-	-,-			
A) -,-				334 42
B) -,-	-,-			
A) -,-				334 43
B) -,-	-,-			

Zentralrechnung 2012

10 03 Allgemeine Bewilligungen

Titel	Zweckbestimmung	A) Istergebnis B) verbliebener Rest €	Gesamtist (Spalte 3A + 3B) €
1	2	3	4
Titelgruppen			
52 Einnahmen aus der Förderung von Maßnahmen auf den Gebieten des Arbeitsschutzes, der Arbeitsmedizin und des Unfallschutzes <i>Vgl. Vermerk zu TG 52 (Ausgaben).</i>			
119 52	Einnahmen aus Veröffentlichungen	A) 5.004,75 B) --,--	5.004,75
Summe der Titelgruppe		A) 5.004,75 B) --,--	5.004,75
71 Einnahmen aus Leistungen nach dem Unterhaltsvorschussgesetz			
231 71	Erstattung des Anteils an den Leistungen durch den Bund	A) 28.176.924,58 B) --,--	28.176.924,58
281 71	Rückerstattungen aus den Leistungen nach dem Unterhaltsvorschussgesetz <i>Vgl. Vermerk zu 631 71.</i>	A) 28.640.476,44 B) --,--	28.640.476,44
Summe der Titelgruppe		A) 56.817.401,02 B) --,--	56.817.401,02
86 - 87 Einnahmen nach dem Sozialgesetzbuch IX aus der Ausgleichsabgabe			
111 87	Aufkommen an Ausgleichsabgabe durch private Arbeitgeber und durch Arbeitgeber der öffentlichen Hand (ohne Freistaat Bayern) <i>Vgl. Vermerk zu 631 87 und 686 87.</i>	A) 83.722.238,42 B) --,--	83.722.238,42
112 87	Säumniszuschläge, Geldbußen <i>Vgl. Vermerk zu 686 87.</i>	A) 309.951,05 B) --,--	309.951,05
162 87	Zinsen aus Darlehen <i>Vgl. Vermerk zu 863 87.</i>	A) 1.273.801,97 B) --,--	1.273.801,97
182 87	Tilgung von Darlehen <i>Vgl. Vermerk zu 863 87.</i>	A) 6.347.168,03 B) --,--	6.347.168,03
231 86	Zuweisungen vom Bund aus dem Ausgleichsfonds <i>Vgl. Vermerk zu 683 86. Rückzahlungen an den Bund (Ausgleichsfonds) können von den Einnahmen abgesetzt werden.</i>	A) 5.260.731,53 B) --,--	5.260.731,53
235 87	Sonstige Zuweisungen von der Bundesagentur für Arbeit <i>Vgl. Vermerk zu 686 87.</i>	A) --,-- B) --,--	--,--
271 87	Erstattungen aus dem Europäischen Sozialfonds <i>Vgl. Vermerk zu 686 87.</i>	A) --,-- B) --,--	--,--
281 87	Einnahmen aus Beihilfen und Zuschüssen <i>Vgl. Vermerk zu 686 87.</i>	A) 1.489.118,07 B) --,--	1.489.118,07

Zentralrechnung 2012

10 03

A) Haushaltsbetrag		Gesamtsoll (Spalte 5A + 5B)	Gesamtist gegenüber dem Gesamtsoll		Titel
B) Vorjahresrest			mehr	weniger	
€		€	€	€	
5		6	7	8	9
A)	-,-				119 52
B)	-,-	-,-	5.004,75		
A)	-,-		5.004,75	-,-	
B)	-,-	-,- Saldo	5.004,75		
A)	30.000.000,00				231 71
B)	-,-	30.000.000,00		1.823.075,42	
A)	26.100.000,00				281 71
B)	-,-	26.100.000,00	2.540.476,44		
A)	56.100.000,00		2.540.476,44	1.823.075,42	
B)	-,-	56.100.000,00 Saldo	717.401,02		
A)	91.000.000,00				111 87
B)	-,-	91.000.000,00		7.277.761,58	
A)	400.000,00				112 87
B)	-,-	400.000,00		90.048,95	
A)	1.200.000,00				162 87
B)	-,-	1.200.000,00	73.801,97		
A)	4.540.000,00				182 87
B)	-,-	4.540.000,00	1.807.168,03		
A)	700.000,00				231 86
B)	-,-	700.000,00	4.560.731,53		
A)	50.000,00				235 87
B)	-,-	50.000,00		50.000,00	
A)	50.000,00				271 87
B)	-,-	50.000,00		50.000,00	
A)	1.200.000,00				281 87
B)	-,-	1.200.000,00	289.118,07		

Zentralrechnung 2012

10 03 Allgemeine Bewilligungen

Titel	Zweckbestimmung	A) Istergebnis B) verbliebener Rest €	Gesamtist (Spalte 3A + 3B) €
1	2	3	4
389 87	Aufkommen an Ausgleichsabgabe durch den Freistaat Bayern als Arbeitgeber der öffentlichen Hand <i>Vgl. Vermerk zu 631 87 und 686 87.</i>	A) -,-- B) -,--	-,--
Summe der Titelgruppe		A) 98.403.009,07 B) -,--	98.403.009,07
88 Einnahmen aus Leistungen an Impfgeschädigte in entsprechender Anwendung der Vorschriften über die Kriegsopferfürsorge			
162 88	Zinsen aus Darlehen	A) -,-- B) -,--	-,--
182 88	Tilgung von Darlehen	A) 13.939,89 B) -,--	13.939,89
281 88	Einnahmen aus Beihilfen	A) 291.072,33 B) -,--	291.072,33
Summe der Titelgruppe		A) 305.012,22 B) -,--	305.012,22
94 Einnahmen aus Leistungen an Opfer von Gewalttaten in entsprechender Anwendung der Vorschriften über die Kriegsopferfürsorge			
162 94	Zinsen aus Darlehen <i>Vgl. Vermerk zu 631 94.</i>	A) -,-- B) -,--	-,--
182 94	Tilgung von Darlehen <i>Vgl. Vermerk zu 631 94.</i>	A) 18.767,00 B) -,--	18.767,00
231 94	Erstattung des Anteils an den Leistungen an Opfer von Gewalttaten durch den Bund	A) 1.003.993,19 B) -,--	1.003.993,19
281 94	Einnahmen aus Beihilfen <i>Vgl. Vermerk zu 631 94.</i>	A) 94.247,40 B) -,--	94.247,40
Summe der Titelgruppe		A) 1.117.007,59 B) -,--	1.117.007,59
95 Einnahmen aus Leistungen an Opfer von Gewalttaten in entsprechender Anwendung der Vorschriften der Kriegsopferversorgung (ohne Kriegsopferfürsorge)			
231 95	Erstattung des Anteils an den Leistungen durch den Bund	A) 5.246.216,86 B) -,--	5.246.216,86
281 95	Rückerstattungen aus den Leistungen an Opfer von Gewalttaten <i>Vgl. Vermerk zu 631 95.</i>	A) 236.837,99 B) -,--	236.837,99
Summe der Titelgruppe		A) 5.483.054,85 B) -,--	5.483.054,85
Gesamteinnahmen		A) 389.288.580,10 B) -,--	389.288.580,10

Zentralrechnung 2012

10 03

A) Haushaltsbetrag B) Vorjahresrest	Gesamtsoll (Spalte 5A + 5B) €	Gesamtist gegenüber dem Gesamtsoll		Titel
		mehr €	weniger €	
5	6	7	8	9
A) -,- B) -,-	-,-			389 87
A) 99.140.000,00 B) -,-	99.140.000,00 Saldo	6.730.819,60	7.467.810,53	
			736.990,93	
A) -,- B) -,-	-,-			162 88
A) 10.000,00 B) -,-	10.000,00	3.939,89		182 88
A) 115.000,00 B) -,-	115.000,00	176.072,33		281 88
A) 125.000,00 B) -,-	125.000,00 Saldo	180.012,22	-,-	
		180.012,22		
A) -,- B) -,-	-,-			162 94
A) 10.000,00 B) -,-	10.000,00	8.767,00		182 94
A) 822.100,00 B) -,-	822.100,00	181.893,19		231 94
A) 81.500,00 B) -,-	81.500,00	12.747,40		281 94
A) 913.600,00 B) -,-	913.600,00 Saldo	203.407,59	-,-	
		203.407,59		
A) 5.271.400,00 B) -,-	5.271.400,00		25.183,14	231 95
A) 200.000,00 B) -,-	200.000,00	36.837,99		281 95
A) 5.471.400,00 B) -,-	5.471.400,00 Saldo	36.837,99	25.183,14	
		11.654,85		
A) 387.930.000,00 B) -,-	387.930.000,00 Saldo	10.783.936,12	9.425.356,02	
		1.358.580,10		

Zentralrechnung 2012

10 03 Allgemeine Bewilligungen

Titel	Zweckbestimmung	A) Istergebnis B) verbliebener Rest €	Gesamtist (Spalte 3A + 3B) €
1	2	3	4
Ausgaben			
Personalausgaben			
412 01	Vergütungen für die Mitglieder der Ausschüsse für Jugendarbeitsschutz	A) 402,68 B) --,--	402,68
427 11	Vergütungen für Beisitzer und sonstige Kosten der Heimarbeits- und Entgeltausschüsse	A) 1.636,80 B) --,--	1.636,80
Sächliche Verwaltungsausgaben			
526 21	Kosten für die Erteilung von Forschungsaufträgen <i>Zu 526 21 und 683 01: Gegenseitig deckungsfähig. Vgl. Vermerk zu 981 02. Die Mittel sind übertragbar. Die Ausgabebefugnis erhöht sich um die Isteinnahme bei 231 01.</i>	A) 21.205,00 B) 88.880,00	110.085,00
526 22	Forschungsauftrag zur Erstellung einer Wirksamkeitsanalyse sozialpolitischer Maßnahmen	A) --,-- B) --,--	--,--
526 23	Kosten der Sozialberichterstattung (Erstellung, Gestaltung, Veröffentlichung) <i>Einseitig deckungsfähig zu Lasten 683 01 bis zu 90,0 Tsd. €. Die Mittel sind übertragbar. Rückzahlungen fließen den Ausgaben zu.</i>	A) 417.997,54 B) 11.850,00	429.847,54
531 21	Kosten für Öffentlichkeitsarbeit <i>Zu 531 21 und 540 01: Gegenseitig deckungsfähig. Die Mittel sind übertragbar. Die Ausgabebefugnis erhöht sich um die Isteinnahme bei 119 01.</i>	A) 229.929,01 B) 19.600,00	249.529,01
536 01	Kosten der Untersuchungen von Jugendlichen nach dem Jugendarbeitsschutzgesetz <i>Aus dem Ansatz können auch Kosten für die Herstellung der erforderlichen Formblätter getragen werden. Die Mittel sind übertragbar.</i>	A) 2.079.991,09 B) 120.000,00	2.199.991,09
536 02	Arbeitstagungen zum Vollzug des SGB XII	A) --,-- B) --,--	--,--
536 03	Kosten der Herstellung und Verleihung der Ehrenurkunden für Arbeitsjubilare und der Bayerischen Staatsmedaille für soziale Verdienste sowie sonstiger Auszeichnungen	A) 59.008,97 B) --,--	59.008,97
536 05	Kosten von Wahlen zu den Selbstverwaltungsorganen der Sozialversicherungsträger in Bayern <i>Die Mittel sind übertragbar.</i>	A) --,-- B) --,--	--,--
536 06	Kosten des Landeswahlausschusses für Sozialversicherungswahlen <i>Die Mittel sind übertragbar.</i>	A) --,-- B) --,--	--,--
536 07	Kosten der Ausschüsse für Jugendarbeitsschutz	A) --,-- B) --,--	--,--

Zentralrechnung 2012

10 03

A) Haushaltsbetrag		Gesamtsoll (Spalte 5A + 5B)	Gesamtist gegenüber dem Gesamtsoll		Titel
B) Vorjahresrest			mehr	weniger	
€		€	€	€	
5		6	7	8	9
A)	2.000,00				412 01
B)	-,--	2.000,00		1.597,32	
A)	3.600,00				427 11
B)	-,--	3.600,00		1.963,20	
A)	71.100,00				526 21
B)	95.600,00	166.700,00		56.615,00	
A)	-,--				526 22
B)	-,--	-,--			
A)	450.000,00				526 23
B)	5.100,00	455.100,00		25.252,46	
A)	256.700,00				531 21
B)	-,--	256.700,00		7.170,99	
A)	2.320.000,00				536 01
B)	100.000,00	2.420.000,00		220.008,91	
A)	1.800,00				536 02
B)	-,--	1.800,00		1.800,00	
A)	48.100,00				536 03
B)	-,--	48.100,00	10.908,97		
A)	-,--				536 05
B)	1.650,00	1.650,00		1.650,00	
A)	-,--				536 06
B)	-,--	-,--			
A)	1.100,00				536 07
B)	-,--	1.100,00		1.100,00	

Zentralrechnung 2012

10 03 Allgemeine Bewilligungen

Titel	Zweckbestimmung	A) Istergebnis B) verbliebener Rest €	Gesamtist (Spalte 3A + 3B) €
1	2	3	4
540 01	Kosten für Veranstaltungen <i>Vgl. Vermerk zu 531 21. Die Mittel sind übertragbar.</i>	A) 84.121,12 B) --,--	84.121,12
Ausgaben für Zuweisungen und Zuschüsse mit Ausnahme für Investitionen			
631 02	Anteil des Bundes an den Einnahmen aus der Ausgabe von Wertmarken gemäß § 152 Sozialgesetzbuch IX	A) 1.964.915,35 B) --,--	1.964.915,35
632 01	Erstattung des Anteils Bayerns an den Kosten der Leistungen nach dem Gesetz über die Hilfe für durch Anti-D-Immunprophylaxe mit dem Hepatitis-C-Virus infizierte Personen <i>Die Mittel sind übertragbar. Rückennahmen fließen den Ausgaben zu.</i>	A) 97.151,68 B) --,--	97.151,68
633 02	Erstattungen an Gemeinden und Gemeindeverbände aus den Zuweisungen des Bundes für Leistungen der Grundsicherung im Alter und bei Erwerbsminderung <i>Die Ausgabebefugnis erhöht oder vermindert sich um die Mehr- oder Mindereinnahme bei 231 04. Rückennahmen fließen den Ausgaben zu.</i>	A) 218.160.045,90 B) --,--	218.160.045,90
633 03	Zuweisung an Gemeinden und Gemeindeverbände für Mittagessen an Ganztagschulen und Grundschulen mit Mittagsbetreuung <i>Die Mittel sind übertragbar.</i>	A) --,-- B) --,--	--,--
633 04	Kosten der Therapie und Unterbringung von psychisch gestörten Gewalttätern nach dem Therapieunterbringungsgesetz <i>Die Mittel sind übertragbar.</i>	A) 1.460.828,66 B) 739.170,00	2.199.998,66
636 01	Leistungen an gesetzliche Krankenkassen nach dem Gesetz zur Hilfe für Frauen bei Schwangerschaftsabbrüchen in besonderen Fällen	A) 4.268.374,49 B) --,--	4.268.374,49
636 03	Verwaltungskostenerstattung für die Durchführung des Gesetzes zur Förderung der Einstellung der landwirtschaftlichen Erwerbstätigkeit	A) 62.467,00 B) --,--	62.467,00
681 01	Blindengeld nach dem Bayerischen Blindengeldgesetz	A) 79.909.927,70 B) --,--	79.909.927,70
682 01	Erstattung an die Verkehrsbetriebe für die unentgeltliche Beförderung schwerbehinderter Menschen im Nahverkehr <i>Die Mittel sind übertragbar.</i>	A) 42.039.560,76 B) --,--	42.039.560,76
683 01	Zuschüsse zur Förderung von wissenschaftlichen Veranstaltungen, von Kongressen und von Forschungsvorhaben <i>Vgl. Vermerke zu 526 21 und 526 23. Die Mittel sind übertragbar.</i>	A) 40.440,00 B) 20.000,00	60.440,00
683 02	Zuschüsse an Arbeitgeber zur Erstattung der Kosten des Schwerbeschädigtenurlaubs	A) 653,09 B) --,--	653,09
684 01	Zuschüsse an Verbände, Vereine u.ä. zur Durchführung ihrer Aufgaben beim Vollzug des Betreuungsgesetzes (BtG)	A) 310.450,00 B) --,--	310.450,00
685 01	Zuschüsse an die Stiftung "Humanitäre Hilfe für durch Blutprodukte HIV-infizierte Personen"	A) 997.711,06 B) --,--	997.711,06
686 05	Beiträge an deutsche Vereine und Gesellschaften sowie an internationale Organisationen	A) 56.007,59 B) --,--	56.007,59

Zentralrechnung 2012

10 03

A) Haushaltsbetrag B) Vorjahresrest	€	Gesamtsoll (Spalte 5A + 5B) €	Gesamtist gegenüber dem Gesamtsoll		Titel
			€	€	
	5	6	7	8	9
A)	25.700,00				540 01
B)	-,--	25.700,00	58.421,12		
A)	1.775.000,00				631 02
B)	-,--	1.775.000,00	189.915,35		
A)	95.000,00				632 01
B)	-,--	95.000,00	2.151,68		
A)	217.800.000,00				633 02
B)	-,--	217.800.000,00	360.045,90		
A)	-,--				633 03
B)	-,--	-,--			
A)	1.000.000,00				633 04
B)	2.000.000,00	3.000.000,00		800.001,34	
A)	4.000.000,00				636 01
B)	-,--	4.000.000,00	268.374,49		
A)	72.500,00				636 03
B)	-,--	72.500,00		10.033,00	
A)	81.260.000,00				681 01
B)	-,--	81.260.000,00		1.350.072,30	
A)	40.100.000,00				682 01
B)	-,--	40.100.000,00	1.939.560,76		
A)	65.300,00				683 01
B)	130.070,00	195.370,00		134.930,00	
A)	1.200,00				683 02
B)	-,--	1.200,00		546,91	
A)	350.000,00				684 01
B)	-,--	350.000,00		39.550,00	
A)	1.000.000,00				685 01
B)	-,--	1.000.000,00		2.288,94	
A)	59.000,00				686 05
B)	-,--	59.000,00		2.992,41	

Zentralrechnung 2012

10 03 Allgemeine Bewilligungen

Titel	Zweckbestimmung	A) Istergebnis B) verbliebener Rest €	Gesamtist (Spalte 3A + 3B) €
1	2	3	4
Sonstige Sachinvestitionen			
811 01	Modernisierung der Kraftfahrzeugausstattung des Freistaates Bayern nach § 3 Abs. 1 Satz 1 Nr. 2 ZulnvG (Schwerpunkt Infrastruktur) <i>Die Ausgabebefugnis erhöht oder vermindert sich um die Mehr- oder Mindereinnahme bei 334 43.</i>	A) -,- B) -,-	-,-
Investitionsförderungsmaßnahmen			
831 01	Erwerb einer Beteiligung an der Nationalen Akkreditierungsstelle <i>Einseitig deckungsfähig zu Lasten TG 52.</i>	A) -,- B) -,-	-,-
883 01	Zuschuss zur Errichtung einer freiheitsentziehenden Jugendhilfeeinrichtung mit Schule nach § 3 Abs. 1 Satz 1 Nr. 1 ZulnvG (Schwerpunkt Bildungsinfrastruktur) <i>Die Ausgabebefugnis erhöht oder vermindert sich um die Mehr- oder Mindereinnahme bei 334 31. Rückforderungen dürfen von der Ausgabe abgesetzt werden.</i>	A) -,- B) -,-	-,-
893 01	Zuschüsse für familienersetzende und familienergänzende Einrichtungen (Heime, Heilpädagogische Tagesstätten) nach § 3 Abs. 1 Satz 1 Nr. 1 ZulnvG (Schwerpunkt Bildungsinfrastruktur) <i>Die Ausgabebefugnis erhöht oder vermindert sich um die Mehr- oder Mindereinnahme bei 334 32. Rückforderungen dürfen von der Ausgabe abgesetzt werden.</i>	A) -,- B) -,-	-,-
893 02	Zuschüsse für Heime oder ähnliche Einrichtungen für behinderte Minderjährige nach § 3 Abs. 1 Satz 1 Nr. 1 ZulnvG (Schwerpunkt Bildungsinfrastruktur) <i>Die Ausgabebefugnis erhöht oder vermindert sich um die Mehr- oder Mindereinnahme bei 334 33. Rückforderungen dürfen von der Einnahme abgesetzt werden.</i>	A) -,- B) -,-	-,-
893 03	Zuschüsse für Werkstätten für behinderte Menschen und Wohnheime für Werkstattbeschäftigte nach § 3 Abs. 1 Satz 1 Nr. 1 ZulnvG (Schwerpunkt Bildungsinfrastruktur) <i>Die Ausgabebefugnis erhöht oder vermindert sich um die Mehr- oder Mindereinnahme bei 334 34. Rückforderungen dürfen von der Ausgabe abgesetzt werden.</i>	A) -,- B) -,-	-,-
893 04	Zuschüsse für Einrichtungen für Menschen mit Behinderung nach § 3 Abs. 1 Satz 1 Nr. 2 ZulnvG (Schwerpunkt Infrastruktur) <i>Die Ausgabebefugnis erhöht oder vermindert sich um die Mehr- oder Mindereinnahme bei 334 41. Rückforderungen dürfen von der Ausgabe abgesetzt werden.</i>	A) -,- B) -,-	-,-
893 05	Zuschüsse für Wohn- und Pflegeeinrichtungen sowie von Heimplätzen für entlassene Maßregelvollzugspatienten nach § 3 Abs. 1 Satz 1 Nr. 2 ZulnvG (Schwerpunkt Infrastruktur) <i>Die Ausgabebefugnis erhöht oder vermindert sich um die Mehr- oder Mindereinnahme bei 334 42. Rückforderungen dürfen von der Ausgabe abgesetzt werden.</i>	A) -,- B) -,-	-,-

Zentralrechnung 2012

10 03

A) Haushaltsbetrag B) Vorjahresrest	Gesamtsoll (Spalte 5A + 5B)	Gesamtist gegenüber dem Gesamtsoll		Titel
		mehr	weniger	
€	€	€	€	
5	6	7	8	9
A)				811 01
B)				
A)				831 01
B)				
A)				883 01
B)				
A)				893 01
B)				
A)				893 02
B)				
A)				893 03
B)				
A)				893 04
B)				
A)				893 05
B)				

Zentralrechnung 2012

10 03 Allgemeine Bewilligungen

Titel	Zweckbestimmung	A) Istergebnis B) verbliebener Rest €	Gesamtist (Spalte 3A + 3B) €
1	2	3	4
Besondere Finanzierungsausgaben			
981 02	Erstattung von Kosten an das Landesamt für Statistik und Datenverarbeitung für statistische Erhebungen sowie die Inanspruchnahme von Rechenanlagen <i>Einseitig deckungsfähig zu Lasten 526 21. Die Mittel sind übertragbar. Rückerinnahmen sind von den Ausgaben abzusetzen.</i>	A) 365.619,70 B) -,-	365.619,70
Titelgruppen			
51 Soziale und medizinische Zwecke im Rahmen der humanitären Hilfe des Freistaates Bayern			
<i>Titel der TG gegenseitig deckungsfähig. Die Mittel sind übertragbar.</i>			
547 51	Kosten für Hilfsmaßnahmen	A) 87.729,33 B) -,-	87.729,33
684 51	Zuschüsse an soziale oder ähnliche Einrichtungen (humanitäre Hilfe)	A) 80.070,67 B) -,-	80.070,67
Summe der Titelgruppe		A) 167.800,00 B) -,-	167.800,00
52 Förderung von Maßnahmen auf den Gebieten des Arbeitsschutzes, der Arbeitsmedizin, des Unfallschutzes in Heim und Freizeit, der Sicherheitstechnik, der Chemikaliensicherheit und von Untersuchungen auf dem Gebiet der Arbeitsmedizin			
<i>Titel der TG gegenseitig deckungsfähig. Die Mittel sind übertragbar. Die Ausgabebefugnis erhöht sich um die Einnahmen bei 119 52.</i>			
428 52	Personalausgaben	A) 142.882,76 B) -,-	142.882,76
511 52	Geräte, Ausstattungs- und Ausrüstungsgegenstände	A) 33.672,38 B) -,-	33.672,38
526 52	Einholung von Gutachten, Beschaffung von Informationsmaterial, Kosten von Untersuchungen sowie Ankauf von Prüfobjekten	A) 5.560,83 B) 41.500,00	47.060,83
531 52	Kosten für Veröffentlichungen	A) 107.776,62 B) -,-	107.776,62
540 52	Kosten für Veranstaltungen	A) 85.487,51 B) -,-	85.487,51
547 52	Nichtaufteilbare sächliche Verwaltungsausgaben	A) 206.182,95 B) -,-	206.182,95
684 52	Zuschüsse für laufende Zwecke an soziale oder ähnliche Einrichtungen (Arbeitsschutz, Arbeitsmedizin, Unfallschutz)	A) 7.500,00 B) -,-	7.500,00

Zentralrechnung 2012

10 03

A) Haushaltsbetrag		Gesamtsoll (Spalte 5A + 5B)	Gesamtist gegenüber dem Gesamtsoll		Titel
B) Vorjahresrest			mehr	weniger	
€		€	€	€	
5		6	7	8	9
A)	437.500,00	521.500,00		155.880,30	981 02
B)	84.000,00				
A)	123.800,00	123.800,00		36.070,67	547 51
B)	-,--				
A)	44.000,00	44.000,00	36.070,67		684 51
B)	-,--				
A)	167.800,00	167.800,00	36.070,67	36.070,67	
B)	-,--		Saldo	-,--	
A)	152.200,00	152.200,00		9.317,24	428 52
B)	-,--				
A)	3.600,00	3.600,00	30.072,38		511 52
B)	-,--				
A)	220.400,00	364.900,00		317.839,17	526 52
B)	144.500,00				
A)	44.100,00	44.100,00	63.676,62		531 52
B)	-,--				
A)	36.700,00	36.700,00	48.787,51		540 52
B)	-,--				
A)	31.700,00	31.700,00	174.482,95		547 52
B)	-,--				
A)	12.600,00	12.600,00		5.100,00	684 52
B)	-,--				

Zentralrechnung 2012

10 03 Allgemeine Bewilligungen

Titel	Zweckbestimmung	A) Istergebnis B) verbliebener Rest €	Gesamtist (Spalte 3A + 3B) €
1	2	3	4
686 52	Sonstige Zuschüsse für laufende Zwecke im Inland	A) 80.000,00 B) -,-	80.000,00
Summe der Titelgruppe		A) 669.063,05 B) 41.500,00	710.563,05
71 Leistungen nach dem Unterhaltsvorschussgesetz			
631 71	Anteil des Bundes an den Rückeinnahmen <i>Die Ausgabebefugnis erhöht oder vermindert sich um ein Drittel der Mehr- oder Mindereinnahmen bei 281 71.</i>	A) 9.546.675,49 B) -,-	9.546.675,49
681 71	Unterhaltsvorschüsse und -ausfalleistungen	A) 84.530.773,81 B) -,-	84.530.773,81
Summe der Titelgruppe		A) 94.077.449,30 B) -,-	94.077.449,30
72 Maßnahmen, Dienste und Einrichtungen für Personen mit besonderen sozialen Schwierigkeiten u. dgl.			
<i>Titel der TG gegenseitig deckungsfähig. Die Mittel sind übertragbar.</i>			
526 72	Kosten von Untersuchungen u. dgl.	A) -,- B) -,-	-,-
531 72	Kosten für Veröffentlichungen und Dokumentation	A) -,- B) -,-	-,-
540 72	Veranstaltungskosten	A) -,- B) -,-	-,-
684 72	Zuschüsse an soziale oder ähnliche Einrichtungen	A) 373.495,53 B) -,-	373.495,53
883 72	Zuweisungen für Investitionen an Gemeinden und Gemeindeverbände	A) -,- B) -,-	-,-
893 72	Zuschüsse für Investitionen an Sonstige	A) -,- B) -,-	-,-
Summe der Titelgruppe		A) 373.495,53 B) -,-	373.495,53
73 Förderung von Maßnahmen zur Durchführung der Insolvenzordnung			
<i>Titel der TG gegenseitig deckungsfähig. Die Mittel sind übertragbar.</i>			
526 73	Kosten von Untersuchungen u. dgl.	A) -,- B) -,-	-,-
531 73	Kosten für Veröffentlichungen und Dokumentation	A) 2.415,22 B) -,-	2.415,22
536 73	Kosten für Fach- und Arbeitstagungen, Zusatzausbildungen	A) -,- B) -,-	-,-
633 73	Zuweisungen an Gemeinden und Gemeindeverbände	A) 323.887,00 B) -,-	323.887,00

Zentralrechnung 2012

10 03

A) Haushaltsbetrag		Gesamtsoll (Spalte 5A + 5B)	Gesamtist gegenüber dem Gesamtsoll		Titel
B) Vorjahresrest			mehr	weniger	
€		€	€	€	
5		6	7	8	9
A)	100.000,00	100.000,00		20.000,00	686 52
B)	-,-				
A)	601.300,00	745.800,00 Saldo	317.019,46	352.256,41	
B)	144.500,00				
A)	8.700.000,00	8.700.000,00	846.675,49		631 71
B)	-,-				
A)	90.000.000,00	90.000.000,00		5.469.226,19	681 71
B)	-,-				
A)	98.700.000,00	98.700.000,00 Saldo	846.675,49	5.469.226,19	
B)	-,-				
A)	-,-				526 72
B)	-,-				
A)	-,-				531 72
B)	-,-				
A)	-,-				540 72
B)	-,-				
A)	430.600,00	430.600,00		57.104,47	684 72
B)	-,-				
A)	-,-				883 72
B)	-,-				
A)	-,-				893 72
B)	-,-				
A)	430.600,00	430.600,00 Saldo	-,-	57.104,47	
B)	-,-				
A)	-,-				526 73
B)	-,-				
A)	-,-		2.415,22		531 73
B)	-,-				
A)	-,-				536 73
B)	-,-				
A)	200.000,00	200.000,00	123.887,00		633 73
B)	-,-				

Zentralrechnung 2012

10 03 Allgemeine Bewilligungen

Titel	Zweckbestimmung	A) Istergebnis B) verbliebener Rest €	Gesamtist (Spalte 3A + 3B) €
1	2	3	4
683 73	Zuschüsse für laufende Zwecke an private Unternehmen	A) -,- B) -,-	-,-
684 73	Zuschüsse an soziale oder ähnliche Einrichtungen	A) 3.225.915,87 B) 50.000,00	3.275.915,87
Summe der Titelgruppe		A) 3.552.218,09 B) 50.000,00	3.602.218,09
74 Förderung des Qualitätsmanagements und der Informations- und Kommunikationstechnologie in der Sozialarbeit <i>Titel der TG gegenseitig deckungsfähig. Die Mittel sind übertragbar. Die Ausgabebefugnis erhöht sich um die Isteinnahme bei 282 02.</i>			
526 74	Kosten von Untersuchungen u. dgl.	A) -,- B) -,-	-,-
531 74	Kosten für Veröffentlichungen und Dokumentation	A) -,- B) -,-	-,-
536 74	Kosten für Fach- und Arbeitstagungen	A) 172.348,50 B) -,-	172.348,50
633 74	Zuweisungen an Gemeinden und Gemeindeverbände	A) -,- B) -,-	-,-
683 74	Zuschüsse für laufende Zwecke an private Unternehmen	A) -,- B) -,-	-,-
684 74	Zuschüsse an soziale oder ähnliche Einrichtungen	A) -,- B) -,-	-,-
685 74	Zuschüsse an öffentliche Einrichtungen	A) -,- B) -,-	-,-
Summe der Titelgruppe		A) 172.348,50 B) -,-	172.348,50
86 - 87 Leistungen nach dem Sozialgesetzbuch IX aus der Ausgleichsabgabe <i>Titel der TG gegenseitig deckungsfähig. Die Mittel sind übertragbar. Im Vorgriff auf die Einnahmen bei 111 87 und 381 87 dürfen in den Monaten Januar bis März des jeweiligen Haushaltsjahres bei Titel 425 87, 547 87, 681 87, 684 87, 686 87, 892 87 und 893 87 Ausgaben in Höhe von bis zu 10.000,0 Tsd. € geleistet sowie Zuschüsse in Höhe von bis zu 10.000,0 Tsd. € (fällig in den Monaten April bis Dezember) bewilligt werden.</i>			
428 87	Entgelte der Arbeitnehmer <i>Einseitig deckungsfähig zu Lasten 681 87, 683 87 und 686 87 bis zum Betrag von 230,1 Tsd. €. Aus dem Ansatz können Entgelte der Arbeitnehmer in sämtlichen Geschäftsbereichen geleistet werden.</i>	A) 35.369,78 B) 271.827,70	307.197,48
547 87	Aufwendungen zur Verbesserung der beruflichen Eingliederung schwerbehinderter Menschen	A) 936.146,41 B) 4.129.873,05	5.066.019,46

Zentralrechnung 2012

10 03

A) Haushaltsbetrag B) Vorjahresrest	Gesamtsoll (Spalte 5A + 5B) €	Gesamtist gegenüber dem Gesamtsoll		Titel
		mehr €	weniger €	
5	6	7	8	9
A) -,- B) -,-	-,-			683 73
A) 4.000.000,00 B) 141.400,00	4.141.400,00		865.484,13	684 73
A) 4.200.000,00 B) 141.400,00	4.341.400,00	126.302,22	865.484,13	
	Saldo		739.181,91	
A) -,- B) -,-	-,-			526 74
A) -,- B) -,-	-,-			531 74
A) 108.200,00 B) -,-	108.200,00	64.148,50		536 74
A) -,- B) -,-	-,-			633 74
A) -,- B) -,-	-,-			683 74
A) 52.000,00 B) -,-	52.000,00		52.000,00	684 74
A) 12.000,00 B) -,-	12.000,00		12.000,00	685 74
A) 172.200,00 B) -,-	172.200,00	64.148,50	64.000,00	
	Saldo	148,50		
A) 90.000,00 B) 217.197,48	307.197,48			428 87
A) 2.000.000,00 B) 3.066.019,46	5.066.019,46			547 87

Zentralrechnung 2012

10 03 Allgemeine Bewilligungen

Titel	Zweckbestimmung	A) Istergebnis B) verbliebener Rest €	Gesamtist (Spalte 3A + 3B) €
1	2	3	4
631 86	Abführung der Zinsen aus den Zuweisungen des Ausgleichsfonds für das Sonderprogramm "Job 4000" an den Bund <i>Einseitig deckungsfähig zu Lasten 686 87 in Höhe der auf das Sonderprogramm "Job 4000" entfallenden Zinsen.</i>	A) 9.672,19 B) 327,81	10.000,00
631 87	Abführungen an den Ausgleichsfonds <i>Die Ausgabebefugnis erhöht oder vermindert sich um 34 v.H. der Mehr- oder Mindereinnahmen bei 111 87 und 381 87.</i>	A) 16.851.883,36 B) 29.278.449,68	46.130.333,04
632 87	Ausgaben für den Ausgleich des Aufkommens an Ausgleichsabgabe zwischen den Integrationsämtern	A) 8.715.756,63 B) 9.876.436,63	18.592.193,26
681 87	Zuschüsse zur begleitenden Hilfe im Arbeits- und Berufsleben an einzelne schwerbehinderte Menschen <i>Vgl. Vermerk zu 686 87.</i>	A) 3.087.696,61 B) --,--	3.087.696,61
683 86	Zuschüsse an Arbeitgeber und Sonstige im Rahmen des Sonderprogramms "Job 4000" <i>Die Ausgabebefugnis erhöht oder vermindert sich um die Mehr- oder Mindereinnahme bei 231 86.</i>	A) 1.204.859,34 B) 5.455.271,42	6.660.130,76
683 87	Zuschüsse an Arbeitgeber und Sonstige für die Bereitstellung von Arbeits- und Ausbildungsplätzen und die berufliche Eingliederung behinderter Menschen im Rahmen von Sonderprogrammen <i>Vgl. Vermerk zu 686 87.</i>	A) 1.330.804,20 B) 2.582.669,28	3.913.473,48
684 87	Zuschüsse für laufende Zwecke an soziale oder ähnliche Einrichtungen	A) 1.162.056,72 B) 1.991.272,08	3.153.328,80
686 87	Sonstige Zuschüsse für laufende Zwecke <i>Zu 681 87, 683 87 und 686 87: Vgl. Vermerk zu 425 87. Die Ausgabebefugnis erhöht oder vermindert sich um 66 v.H. der Mehr- oder Mindereinnahmen bei 111 87 und 381 87 sowie um die Mehr- oder Mindereinnahmen bei 112 87, 235 87, 271 87 und 281 87. Die Ausgabebefugnis erhöht sich um die Einnahme bei 13 06/162 45.</i>	A) 5.117.622,57 B) 10.875.161,29	15.992.783,86
862 87	Darlehen an Arbeitgeber	A) --,-- B) 1.071.096,74	1.071.096,74
863 87	Darlehen an einzelne schwerbehinderte Menschen und an Sonstige <i>Die Ausgabebefugnis erhöht oder vermindert sich um die Mehr- oder Mindereinnahmen bei 162 87 und 182 87.</i>	A) 5.018.106,81 B) 7.595.794,52	12.613.901,33
892 87	Zuschüsse an Arbeitgeber	A) 29.421.895,96 B) 12.387.216,95	41.809.112,91
893 87	Zuschüsse für Investitionen an Sonstige zur Schaffung, Erweiterung, Ausstattung und Modernisierung von Einrichtungen der beruflichen Rehabilitation schwerbehinderter Menschen nach § 30 SchwbAV	A) 17.933.924,85 B) --,--	17.933.924,85
Summe der Titelgruppe		A) 90.825.795,43 B) 85.515.397,15	176.341.192,58

Zentralrechnung 2012

10 03

A) Haushaltsbetrag B) Vorjahresrest	Gesamtsoll (Spalte 5A + 5B) €	Gesamtist gegenüber dem Gesamtsoll		Titel
		mehr €	weniger €	
5	6	7	8	9
A) 10.000,00 B) --,-	10.000,00			631 86
A) 18.200.000,00 B) 30.404.771,98	48.604.771,98		2.474.438,94	631 87
A) 12.900.000,00 B) 5.692.193,26	18.592.193,26			632 87
A) 2.000.000,00 B) --,-	2.000.000,00	1.087.696,61		681 87
A) 700.000,00 B) 1.399.399,23	2.099.399,23	4.560.731,53		683 86
A) 3.700.000,00 B) 1.322.993,99	5.022.993,99		1.109.520,51	683 87
A) 2.140.000,00 B) 1.013.328,80	3.153.328,80			684 87
A) 5.000.000,00 B) 14.611.548,62	19.611.548,62		3.618.764,76	686 87
A) 400.000,00 B) 671.096,74	1.071.096,74			862 87
A) 5.000.000,00 B) 5.732.931,33	10.732.931,33	1.880.970,00		863 87
A) 32.000.000,00 B) 9.809.112,91	41.809.112,91			892 87
A) 15.000.000,00 B) 2.912.100,95	17.912.100,95	21.823,90		893 87
A) 99.140.000,00 B) 76.852.694,75	175.992.694,75	7.551.222,04	7.202.724,21	
	Saldo	348.497,83		

Zentralrechnung 2012

10 03 Allgemeine Bewilligungen

Titel	Zweckbestimmung	A) Istergebnis B) verbliebener Rest €	Gesamtist (Spalte 3A + 3B) €
1	2	3	4
	88 Leistungen an Impfgeschädigte in entsprechender Anwendung der Vorschriften über die Kriegsopferfürsorge <i>Titel der TG gegenseitig deckungsfähig.</i>		
681 88	Beihilfen	A) 2.538.644,04 B) --,--	2.538.644,04
863 88	Darlehen	A) --,-- B) --,--	--,--
	Summe der Titelgruppe	A) 2.538.644,04 B) --,--	2.538.644,04
	89 Leistungen an Impfgeschädigte in entsprechender Anwendung der Vorschriften der Kriegsopferversorgung (ohne Kriegsopferfürsorge) <i>Titel der TG gegenseitig deckungsfähig. Rückennahmen fließen den Ausgaben zu.</i>		
632 89	Heil- und Krankenbehandlung, Badekuren in versorgungseigenen Krankenanstalten (außerhalb Bayern)	A) 6.824,58 B) --,--	6.824,58
636 89	Erstattungen und Beiträge an Sozialversicherungsträger	A) 947.033,98 B) --,--	947.033,98
671 89	Heil- und Krankenbehandlung, Badekuren in versorgungsfremden Einrichtungen und andere Sachleistungen, die von der Versorgungsbehörde gewährt werden	A) 435.511,58 B) --,--	435.511,58
672 89	Erstattung von Beiträgen zur Pflegeversicherung	A) --,-- B) --,--	--,--
681 89	Versorgungsbezüge für Beschädigte und Hinterbliebene sowie Unterstützungen	A) 11.718.238,37 B) --,--	11.718.238,37
	Summe der Titelgruppe	A) 13.107.608,51 B) --,--	13.107.608,51
	90 Förderung der allgemeinen Wohlfahrtspflege <i>Titel der TG gegenseitig deckungsfähig. Die Mittel sind übertragbar.</i>		
684 90	Zuschüsse für laufende Zwecke an soziale oder ähnliche Einrichtungen	A) 549.813,61 B) 52.000,00	601.813,61
893 90	Zuschüsse für Investitionen an Sonstige im Inland	A) --,-- B) --,--	--,--
	Summe der Titelgruppe	A) 549.813,61 B) 52.000,00	601.813,61

Zentralrechnung 2012

10 03

A) Haushaltsbetrag B) Vorjahresrest	Gesamtsoll (Spalte 5A + 5B)	Gesamtist gegenüber dem Gesamtsoll		Titel
		mehr	weniger	
€	€	€	€	
5	6	7	8	9
A) 2.345.000,00 B) -,-	2.345.000,00	193.644,04		681 88
A) 17.500,00 B) -,-	17.500,00		17.500,00	863 88
A) 2.362.500,00 B) -,-	2.362.500,00	193.644,04	17.500,00	
	Saldo	176.144,04		
A) 3.500,00 B) -,-	3.500,00	3.324,58		632 89
A) 821.200,00 B) -,-	821.200,00	125.833,98		636 89
A) 450.000,00 B) -,-	450.000,00		14.488,42	671 89
A) 300,00 B) -,-	300,00		300,00	672 89
A) 11.500.000,00 B) -,-	11.500.000,00	218.238,37		681 89
A) 12.775.000,00 B) -,-	12.775.000,00	347.396,93	14.788,42	
	Saldo	332.608,51		
A) 620.400,00 B) -,-	620.400,00		18.586,39	684 90
A) -,- B) -,-	-,-			893 90
A) 620.400,00 B) -,-	620.400,00	-,-	18.586,39	
	Saldo		18.586,39	

Zentralrechnung 2012

10 03 Allgemeine Bewilligungen

Titel	Zweckbestimmung	A) Istergebnis B) verbliebener Rest €	Gesamtist (Spalte 3A + 3B) €
1	2	3	4
94 Leistungen an Opfer von Gewalttaten in entsprechender Anwendung der Vorschriften über die Kriegsofferfürsorge <i>Titel der TG (mit Ausnahme 631 94) gegenseitig deckungsfähig. Die Mittel sind übertragbar.</i>			
631 94	Anteil des Bundes an den Einnahmen <i>Die Ausgabebefugnis erhöht oder vermindert sich um 22 v.H. der Mehr- oder Mindereinnahmen bei 162 94, 182 94 und 281 94.</i>	A) 34.981,61 B) --,--	34.981,61
681 94	Beihilfen	A) 1.487.586,24 B) --,--	1.487.586,24
863 94	Darlehen	A) 18.230,10 B) --,--	18.230,10
Summe der Titelgruppe		A) 1.540.797,95 B) --,--	1.540.797,95
95 Leistungen an Opfer von Gewalttaten in entsprechender Anwendung der Vorschriften der Kriegsofferversorgung (ohne Kriegsofferfürsorge) <i>Titel der TG (mit Ausnahme 631 95) gegenseitig deckungsfähig. Die Mittel sind übertragbar.</i>			
631 95	Anteil des Bundes an den Einnahmen <i>Die Ausgabebefugnis erhöht oder vermindert sich um 22 v.H. der Mehr- oder Mindereinnahme bei 281 95.</i>	A) 52.235,93 B) --,--	52.235,93
632 95	Heil- und Krankenbehandlung, Badekuren in versorgungseigenen Krankenanstalten	A) 2.048,13 B) --,--	2.048,13
636 95	Erstattungen und Beiträge an Sozialversicherungsträger	A) 82.402,16 B) --,--	82.402,16
671 95	Heil- und Krankenbehandlung, Badekuren in versorgungsfremden Einrichtungen und andere Geldleistungen, die von der Versorgungsbehörde gewährt werden	A) 32.226,97 B) --,--	32.226,97
672 95	Erstattung von Beiträgen zur Pflegeversicherung	A) --,-- B) --,--	--,--
681 95	Versorgungsbezüge für Beschädigte und Hinterbliebene sowie Unterstützungen	A) 13.996.570,45 B) --,--	13.996.570,45
Summe der Titelgruppe		A) 14.165.483,64 B) --,--	14.165.483,64
96 Leistungen an Opfer von Gewalttaten, soweit Kostenträger ausschließlich das Land ist <i>Titel der TG gegenseitig deckungsfähig. Rückennahmen fließen den Ausgaben zu.</i>			
631 96	Kostenerstattung an den Bund	A) --,-- B) --,--	--,--
632 96	Heil- und Krankenbehandlung, Badekuren in versorgungseigenen Krankenanstalten	A) 83.539,07 B) --,--	83.539,07

Zentralrechnung 2012

10 03

A) Haushaltsbetrag		Gesamtsoll (Spalte 5A + 5B)	Gesamtist gegenüber dem Gesamtsoll		Titel
B) Vorjahresrest			mehr	weniger	
€		€	€	€	
5		6	7	8	9
A)	20.100,00				631 94
B)	-,--	20.100,00	14.881,61		
A)	1.432.000,00				681 94
B)	-,--	1.432.000,00	55.586,24		
A)	10.000,00				863 94
B)	-,--	10.000,00	8.230,10		
A)	1.462.100,00		78.697,95	-,--	
B)	-,--	1.462.100,00	78.697,95		
		Saldo			
A)	44.000,00				631 95
B)	-,--	44.000,00	8.235,93		
A)	20.000,00				632 95
B)	-,--	20.000,00		17.951,87	
A)	84.000,00				636 95
B)	-,--	84.000,00		1.597,84	
A)	27.500,00				671 95
B)	-,--	27.500,00	4.726,97		
A)	-,--				672 95
B)	-,--	-,--			
A)	13.624.500,00				681 95
B)	-,--	13.624.500,00	372.070,45		
A)	13.800.000,00		385.033,35	19.549,71	
B)	-,--	13.800.000,00	365.483,64		
		Saldo			
A)	-,--				631 96
B)	-,--	-,--			
A)	20.000,00				632 96
B)	-,--	20.000,00	63.539,07		

Zentralrechnung 2012

10 03 Allgemeine Bewilligungen

Titel	Zweckbestimmung	A) Istergebnis B) verbliebener Rest €	Gesamtist (Spalte 3A + 3B) €
1	2	3	4
636 96	Erstattungen an Sozialversicherungsträger	A) 8.359.052,71 B) --,--	8.359.052,71
671 96	Heil- und Krankenbehandlung, Badekuren in versorgungsfremden Einrichtungen und andere Sachleistungen, die von der Versorgungsbehörde gewährt werden	A) 1.531.639,51 B) --,--	1.531.639,51
681 96	Unterstützungen sowie Beihilfen im Rahmen der Kriegsofopferfürsorge	A) 2.931.240,12 B) --,--	2.931.240,12
863 96	Darlehen im Rahmen der Kriegsofopferfürsorge	A) --,-- B) --,--	--,--
Summe der Titelgruppe		A) 12.905.471,41 B) --,--	12.905.471,41
Gesamtausgaben		A) 587.274.434,25 B) 86.658.397,15	673.932.831,40
Abschluss			
Verwaltungseinnahmen, Einnahmen aus Schuldendienst u. dgl.		A) 97.823.758,73 B) --,--	97.823.758,73
Einnahmen aus Zuweisungen und Zuschüssen mit Ausnahme für Investitionen		A) 291.464.821,37 B) --,--	291.464.821,37
Gesamteinnahmen		A) 389.288.580,10 B) --,--	389.288.580,10
Personalausgaben		A) 180.292,02 B) 271.827,70	452.119,72
Sächliche Verwaltungsausgaben		A) 4.529.572,48 B) 4.411.703,05	8.941.275,53
Ausgaben für Zuweisungen und Zuschüsse mit Ausnahme für Investitionen		A) 529.806.792,33 B) 60.920.758,19	590.727.550,52
Investitionsförderungsmaßnahmen		A) 52.392.157,72 B) 21.054.108,21	73.446.265,93
Besondere Finanzierungsausgaben		A) 365.619,70 B) --,--	365.619,70
Gesamtausgaben		A) 587.274.434,25 B) 86.658.397,15	673.932.831,40
- Zuschuss / + Überschuss		A) -197.985.854,15 B) -86.658.397,15	-284.644.251,30

Zentralrechnung 2012

10 03

A) Haushaltsbetrag		Gesamtsoll (Spalte 5A + 5B)	Gesamtist gegenüber dem Gesamtsoll		Titel
B) Vorjahresrest			mehr	weniger	
€		€	€	€	
5		6	7	8	9
A)	9.528.000,00	9.528.000,00		1.168.947,29	636 96
B)	-,--				
A)	657.000,00	657.000,00	874.639,51		671 96
B)	-,--				
A)	2.295.000,00	2.295.000,00	636.240,12		681 96
B)	-,--				
A)	-,--	-,--			863 96
B)	-,--				
A)	12.500.000,00	12.500.000,00	1.574.418,70	1.168.947,29	
B)	-,--		Saldo	405.471,41	
A)	598.127.500,00	677.682.514,75	14.350.007,62	18.099.690,97	
B)	79.555.014,75			Saldo	
A)	103.160.000,00	103.160.000,00	2.031.569,26	7.367.810,53	
B)	-,--				
A)	284.770.000,00	284.770.000,00	8.752.366,86	2.057.545,49	
B)	-,--				
A)	387.930.000,00	387.930.000,00	10.783.936,12	9.425.356,02	
B)	-,--		Saldo	1.358.580,10	
A)	247.800,00	464.997,48	-,--	12.877,76	
B)	217.197,48				
A)	5.743.000,00	9.155.869,46	452.913,27	667.507,20	
B)	3.412.869,46				
A)	539.271.700,00	595.987.405,88	11.986.070,35	17.245.925,71	
B)	56.715.705,88				
A)	52.427.500,00	71.552.741,93	1.911.024,00	17.500,00	
B)	19.125.241,93				
A)	437.500,00	521.500,00	-,--	155.880,30	
B)	84.000,00				
A)	598.127.500,00	677.682.514,75	14.350.007,62	18.099.690,97	
B)	79.555.014,75			Saldo	
A)	-210.197.500,00	-289.752.514,75	-3.566.071,50	-8.674.334,95	
B)	-79.555.014,75			Saldo	

Zentralrechnung 2012

10 04 Landesprüfungsamt für Sozialversicherung

Titel	Zweckbestimmung	A) Istergebnis B) verbliebener Rest	Gesamtist (Spalte 3A + 3B)
1	2	€ 3	€ 4
Einnahmen			
Verwaltungseinnahmen, Einnahmen aus Schuldendienst u. dgl.			
119 49	Vermischte Einnahmen	A) -,- B) -,-	-,-
132 01	Erlöse aus dem Verkauf von Gegenständen	A) -,- B) -,-	-,-
Einnahmen aus Zuweisungen und Zuschüssen mit Ausnahme für Investitionen			
236 01	Erstattungen von Verwaltungsausgaben von Sozialversicherungsträgern, den Verbänden und sonstige Institutionen	A) 1.815.643,51 B) -,-	1.815.643,51
Gesamteinnahmen		A) 1.815.643,51 B) -,-	1.815.643,51
Ausgaben			
Personalausgaben			
422 01	Bezüge der planmäßigen Beamten und Richter	A) 1.690.091,62 B) -,-	1.690.091,62
422 31	Bezüge der abgeordneten Beamten und Richter	A) -,- B) -,-	-,-
422 45	Leistungsbezüge für Beamte	A) -,- B) -,-	-,-
428 01	Entgelte der Arbeitnehmer	A) 58.249,18 B) -,-	58.249,18
441 01	Beihilfen aufgrund der Beihilfavorschriften für Beamte	A) 73.922,67 B) -,-	73.922,67
441 02	Beihilfen aufgrund der Beihilfavorschriften für Arbeitnehmer	A) -,- B) -,-	-,-
453 01	Trennungsgeld und Umzugskostenvergütungen	A) -,- B) 30.000,00	30.000,00
Sächliche Verwaltungsausgaben			
511 01	Geschäftsbedarf, Bücher und Zeitschriften, Kommunikation sowie Geräte, Ausstattungs- und Ausrüstungsgegenstände, sonstige Gebrauchsgegenstände	A) 9.685,07 B) 40.000,00	49.685,07
518 01	Mieten und Pachten für Grundstücke, Gebäude und Räume	A) 105.776,32 B) -,-	105.776,32
518 11	Mieten und Pachten für Maschinen, Geräte und Fahrzeuge sowie für Software	A) 1.693,00 B) -,-	1.693,00

Zentralrechnung 2012

10 04

A) Haushaltsbetrag B) Vorjahresrest	Gesamtsoll (Spalte 5A + 5B)	Gesamtist gegenüber dem Gesamtsoll		Titel
		mehr	weniger	
€	€	€	€	
5	6	7	8	9
A) -,- B) -,-	-,-			119 49
A) -,- B) -,-	-,-			132 01
A) 2.015.000,00 B) -,-	2.015.000,00		199.356,49	236 01
A) 2.015.000,00 B) -,-	2.015.000,00 Saldo	-,-	199.356,49	
A) 1.711.100,00 B) -,-	1.711.100,00		21.008,38	422 01
A) -,- B) -,-	-,-			422 31
A) -,- B) -,-	-,-			422 45
A) 59.500,00 B) -,-	59.500,00		1.250,82	428 01
A) 95.000,00 B) -,-	95.000,00		21.077,33	441 01
A) 1.000,00 B) -,-	1.000,00		1.000,00	441 02
A) 10.000,00 B) 29.560,00	39.560,00		9.560,00	453 01
A) 24.500,00 B) 102.900,00	127.400,00		77.714,93	511 01
A) 112.000,00 B) -,-	112.000,00		6.223,68	518 01
A) 4.900,00 B) 3.050,00	7.950,00		6.257,00	518 11

Zentralrechnung 2012

10 04 Landesprüfungsamt für Sozialversicherung

Titel	Zweckbestimmung	A) Istergebnis B) verbliebener Rest €	Gesamtist (Spalte 3A + 3B) €
1	2	3	4
525 01	Aus- und Fortbildung	A) 9.472,01 B) -,--	9.472,01
527 01	Reisekostenvergütungen für Dienstreisen	A) 52.827,17 B) 40.000,00	92.827,17
534 01	Vergabe von Aufträgen für Datenerfassung, Softwareentwicklung u.ä.	A) -,-- B) 22.200,00	22.200,00
546 49	Vermischte Verwaltungsausgaben	A) 117,00 B) 1.800,00	1.917,00
Sonstige Sachinvestitionen			
812 01	Erwerb von Geräten, Ausstattungs- und Ausrüstungsgegenständen für Verwaltungszwecke	A) 36.023,94 B) 2.300,00	38.323,94
Besondere Finanzierungsausgaben			
981 02	Erstattung der Versorgungsanteile für die Beamten des Landesprüfungsamtes an das Land <i>Die Ausgabebefugnis erhöht sich um 40 v.H. der Mehrausgaben bei 422 01 und 422 31.</i>	A) 607.312,42 B) -,--	607.312,42
Gesamtausgaben			
		A) 2.645.170,40 B) 136.300,00	2.781.470,40
Abschluss			
Einnahmen aus Zuweisungen und Zuschüssen mit Ausnahme für Investitionen		A) 1.815.643,51 B) -,--	1.815.643,51
Gesamteinnahmen			
		A) 1.815.643,51 B) -,--	1.815.643,51
Personalausgaben		A) 1.822.263,47 B) 30.000,00	1.852.263,47
Sächliche Verwaltungsausgaben		A) 179.570,57 B) 104.000,00	283.570,57
Sonstige Sachinvestitionen		A) 36.023,94 B) 2.300,00	38.323,94
Besondere Finanzierungsausgaben		A) 607.312,42 B) -,--	607.312,42
Gesamtausgaben			
		A) 2.645.170,40 B) 136.300,00	2.781.470,40
- Zuschuss / + Überschuss			
		A) -829.526,89 B) -136.300,00	-965.826,89

Zentralrechnung 2012

10 04

A) Haushaltsbetrag B) Vorjahresrest	Gesamtsoll (Spalte 5A + 5B)	Gesamtist gegenüber dem Gesamtsoll		Titel
		mehr	weniger	
€	€	€	€	
5	6	7	8	9
A) 12.400,00 B) 12.000,00	24.400,00		14.927,99	525 01
A) 108.900,00 B) 21.900,00	130.800,00		37.972,83	527 01
A) 43.900,00 B) 50.000,00	93.900,00		71.700,00	534 01
A) 1.100,00 B) 990,00	2.090,00		173,00	546 49
A) 9.800,00 B) 29.600,00	39.400,00		1.076,06	812 01
A) 684.400,00 B) --	684.400,00		77.087,58	981 02
A) 2.878.500,00 B) 250.000,00	3.128.500,00		347.029,60	
	Saldo	--	347.029,60	
A) 2.015.000,00 B) --	2.015.000,00	--	199.356,49	
A) 2.015.000,00 B) --	2.015.000,00	--	199.356,49	
	Saldo	--	199.356,49	
A) 1.876.600,00 B) 29.560,00	1.906.160,00	--	53.896,53	
A) 307.700,00 B) 190.840,00	498.540,00	--	214.969,43	
A) 9.800,00 B) 29.600,00	39.400,00	--	1.076,06	
A) 684.400,00 B) --	684.400,00	--	77.087,58	
A) 2.878.500,00 B) 250.000,00	3.128.500,00	--	347.029,60	
	Saldo	--	347.029,60	
A) -863.500,00 B) -250.000,00	-1.113.500,00	--	-147.673,11	
	Saldo	--	-147.673,11	

Zentralrechnung 2012

10 05 Allgemeine Bewilligungen - Arbeit und berufliche Bildung, berufliche und soziale Rehabilitation

Titel	Zweckbestimmung	A) Istergebnis B) verbliebener Rest €	Gesamtist (Spalte 3A + 3B) €
1	2	3	4
Einnahmen			
Verwaltungseinnahmen, Einnahmen aus Schuldendienst u. dgl.			
111 01	Gebühren, Beiträge, tarifliche und gebührenartige Entgelte	A) 3.791,02 B) --,--	3.791,02
119 01	Einnahmen aus Veröffentlichungen	A) 94,00 B) --,--	94,00
125 01 apl.	Erstattungen Dritter für Veranstaltungen der Behindertenbeauftragten	A) 1.000,00 B) --,--	1.000,00
162 01	Sonstige Zinseinnahmen insbesondere für Rückforderungen aus dem Inland im Rahmen des Europäischen Sozialfonds (ESF) 2007-2013 <i>Vgl. Vermerk zu 686 01.</i>	A) 3.275,72 B) --,--	3.275,72
182 01	Rückzahlungen aus Darlehen	A) --,-- B) --,--	--,--
Einnahmen aus Zuweisungen und Zuschüssen mit Ausnahme für Investitionen			
231 01	Zuweisungen des Bundes für Modellvorhaben im Rahmen der beruflichen Bildung behinderter Menschen <i>Vgl. Vermerk zu TG 78.</i>	A) --,-- B) --,--	--,--
231 02	Zuweisungen des Bundes zur Förderung von Maßnahmen der beruflichen Bildung <i>Vgl. Vermerk zu TG 74.</i>	A) --,-- B) --,--	--,--
231 03	Zweckgebundene Zuweisungen zu den Kosten der arbeitsmarktpolitischen Maßnahmen der beruflichen Orientierung, Anpassung und Eingliederung von Arbeitskräften <i>Vgl. Vermerk zu TG 76.</i>	A) --,-- B) --,--	--,--
231 04	Zweckgebundene Zuweisung des Bundes gem. § 46 SGB II <i>Vgl. Vermerk zu 633 01.</i>	A) 337.975.825,05 B) --,--	337.975.825,05
272 30	Zuweisungen aus dem Europäischen Sozialfonds (ESF) für das Ziel 2 gemäß den Verordnungen (EG) Nr. 1260/99 und Nr. 1784/99 (Förderzeitraum 2000 - 2006) <i>Vgl. Vermerk zu TG 54.</i>	A) --,-- B) --,--	--,--
272 31	Zuweisungen aus dem Europäischen Sozialfonds (ESF) für das Ziel 3 gemäß den Verordnungen (EG) Nr. 1260/99 und Nr. 1784/99 (Förderzeitraum 2000 - 2006) <i>Vgl. Vermerk zu TG 55.</i>	A) --,-- B) --,--	--,--
272 34	Zuweisungen aus dem Europäischen Regionalfonds (EFRE) für die Gemeinschaftsinitiative INTERREG III A (Programm Bayern-Tschechische Republik) nach Art. 3 der Verordnung (EG) Nr. 1783/99 und der Verordnung (EG) Nr. 1260/99 (Förderzeitraum 2000 - 2006) <i>Vgl. Vermerk zu TG 58.</i>	A) --,-- B) --,--	--,--

Zentralrechnung 2012

10 05

A) Haushaltsbetrag B) Vorjahresrest	Gesamtsoll (Spalte 5A + 5B)	Gesamtist gegenüber dem Gesamtsoll		Titel
		mehr	weniger	
€	€	€	€	
5	6	7	8	9
A) -,-				111 01
B) -,-	-,-	3.791,02		
A) -,-				119 01
B) -,-	-,-	94,00		
A) -,-				125 01
B) -,-	-,-	1.000,00		apl.
A) -,-				162 01
B) -,-	-,-	3.275,72		
A) -,-				182 01
B) -,-	-,-			
A) -,-				231 01
B) -,-	-,-			
A) -,-				231 02
B) -,-	-,-			
A) -,-				231 03
B) -,-	-,-			
A) 240.000.000,00				231 04
B) -,-	240.000.000,00	97.975.825,05		
A) -,-				272 30
B) -,-	-,-			
A) -,-				272 31
B) -,-	-,-			
A) -,-				272 34
B) -,-	-,-			

Zentralrechnung 2012

10 05 Allgemeine Bewilligungen - Arbeit und berufliche Bildung, berufliche und soziale Rehabilitation

Titel	Zweckbestimmung	A) Istergebnis B) verbliebener Rest €	Gesamtist (Spalte 3A + 3B) €
1	2	3	4
272 39	Zuweisung aus dem Europäischen Sozialfonds (ESF) für das Ziel "Regionale Wettbewerbsfähigkeit und Beschäftigung" gemäß der Verordnung (EG) mit Allgemeinen Bestimmungen über die Strukturfonds und der Verordnung (EG) über den ESF (Förderzeitraum 2007 - 2013) <i>Vgl. Vermerk zu TG 60. Auszahlungen an andere Ressorts können von den Einnahmen abgesetzt, Rückerstattungen der Ressorts können als Einnahmen gebucht werden.</i>	A) 13.167.780,10 B) -,-	13.167.780,10
281 11	Rückerstattungen aus Zuschüssen	A) 383.798,07 B) -,-	383.798,07
282 01	Beiträge zu den Kosten der Maßnahmen zur Förderung der beruflichen Bildung <i>Vgl. Vermerk zu TG 74.</i>	A) -,- B) -,-	-,-
Titelgruppen			
83 Einnahmen im Rahmen der Begabtenförderung			
231 83	Erstattungen vom Bund <i>Vgl. Vermerk zu 681 83.</i>	A) -,- B) -,-	-,-
281 83	Rückerstattungen von Leistungsempfängern <i>Vgl. Vermerk zu 631 83.</i>	A) -,- B) -,-	-,-
Summe der Titelgruppe		A) -,- B) -,-	-,-
Gesamteinnahmen		A) 351.535.563,96 B) -,-	351.535.563,96
Ausgaben			
Personalausgaben			
412 02	Vergütungen für die Mitglieder des Landesausschusses für Berufsbildung <i>Zu 412 02 und 536 02: Gegenseitig deckungsfähig. Die Mittel sind übertragbar.</i>	A) 3.334,00 B) 150,00	3.484,00
Sächliche Verwaltungsausgaben			
536 02	Sachkosten des Landesausschusses für Berufsbildung <i>Vgl. Vermerk zu 412 02. Titel einseitig deckungsfähig zu Lasten Kap. 10 05 Tit. 684 74 bis zu 1,5 Tsd. €.</i>	A) 256,40 B) 150,00	406,40

Zentralrechnung 2012

10 05

A) Haushaltsbetrag		Gesamtsoll (Spalte 5A + 5B)	Gesamtist gegenüber dem Gesamtsoll		Titel
B) Vorjahresrest			mehr	weniger	
€		€	€	€	
5		6	7	8	9
A)	34.500.000,00	34.500.000,00		21.332.219,90	272 39
B)	-,-				
A)	500.000,00	500.000,00		116.201,93	281 11
B)	-,-				
A)	-,-				282 01
B)	-,-				
A)	-,-				231 83
B)	-,-				
A)	-,-				281 83
B)	-,-				
A)	-,-	Saldo	-,-	-,-	
B)	-,-			-,-	-,-
A)	275.000.000,00	275.000.000,00	97.983.985,79	21.448.421,83	
B)	-,-		Saldo	76.535.563,96	
A)	4.000,00	4.460,00		976,00	412 02
B)	460,00				
A)	900,00	1.800,00		1.393,60	536 02
B)	900,00				

Zentralrechnung 2012

10 05 Allgemeine Bewilligungen - Arbeit und berufliche Bildung, berufliche und soziale Rehabilitation

Titel	Zweckbestimmung	A) Istergebnis B) verbliebener Rest €	Gesamtist (Spalte 3A + 3B) €
1	2	3	4
	Ausgaben für Zuweisungen und Zuschüsse mit Ausnahme für Investitionen		
633 01	Erstattungen an Gemeinden und Gemeindeverbände aus den Zuweisungen des Bundes gem. § 46 SGB II <i>Die Ausgabebefugnis erhöht oder vermindert sich um die Mehr- oder Mindereinnahme bei 231 04. Rückerinnahmen fließen den Ausgaben zu.</i>	A) 337.975.825,05 B) --,--	337.975.825,05
684 02	Zuschüsse für laufende Zwecke an soziale oder ähnliche Einrichtungen im Wirtschaftsbereich Hauswirtschaft	A) 30.662,38 B) --,--	30.662,38
686 01	Zuschüsse für laufende Zwecke aus sonstigen Zinseinnahmen insbesondere für Rückforderungen im Rahmen des Europäischen Sozialfonds (ESF) 2007-2013 <i>Die Mittel sind übertragbar. Die Ausgabebefugnis bemisst sich nach den Einnahmen bei 162 01. Rückerinnahmen fließen den Ausgaben zu.</i>	A) --,-- B) 3.275,72	3.275,72
	Titelgruppen		
	54 Maßnahmen zur Umsetzung des Einheitlichen Programmplanungsdokuments für das Ziel 2 (Unterstützung der wirtschaftlichen und sozialen Umstellung der Gebiete mit Strukturproblemen) gemäß den Verordnungen (EG) Nr. 1260/99 und Nr. 1784/99 (Förderzeitraum 2000 - 2006) <i>Titel der TG gegenseitig deckungsfähig. Die Mittel sind übertragbar. Die Ausgabebefugnis bemisst sich nach den Einnahmen bei 272 30. Rückerinnahmen fließen den Ausgaben zu. Die nicht durch Einnahmen im laufenden Haushaltsjahr gedeckten Mehrausgaben sind im Rahmen der genehmigten Förderkonzepte als Vorgriff gem. Art. 37 Abs. 6 BayHO nachzuweisen und bei anderweitigen Ausgabeansätzen des Epl. 10, ausgenommen Ansätze für gemeinsam bewirtschaftete und verstärkungsfähige Personalausgaben und aus zweckgebundenen Einnahmen finanzierte Ansätze, kassenmäßig auszugleichen.</i>		
429 54	Personalausgaben	A) --,-- B) 632.114,97	632.114,97
547 54	Sächliche Verwaltungsausgaben	A) --,-- B) --,--	--,--
633 54	Zuweisungen an Gemeinden und Gemeindeverbände	A) --,-- B) 22.571,00	22.571,00
681 54	Leistungen an natürliche Personen	A) --,-- B) 93.333,49	93.333,49
686 54	Zuschüsse für laufende Zwecke	A) --,-- B) 2.259.102,82	2.259.102,82
	Summe der Titelgruppe	A) --,-- B) 3.007.122,28	3.007.122,28

Zentralrechnung 2012

10 05

A) Haushaltsbetrag		Gesamtsoll (Spalte 5A + 5B)	Gesamtist gegenüber dem Gesamtsoll		Titel
B) Vorjahresrest			mehr	weniger	
€		€	€	€	
5		6	7	8	9
A)	240.000.000,00	240.000.000,00	97.975.825,05		633 01
B)	-,-				
A)	35.600,00	35.600,00		4.937,62	684 02
B)	-,-				
A)	-,-	-,-	3.275,72		686 01
B)	-,-				
A)	-,-	632.114,97			429 54
B)	632.114,97				
A)	-,-	-,-			547 54
B)	-,-				
A)	-,-	22.571,00			633 54
B)	22.571,00				
A)	-,-	93.333,49			681 54
B)	93.333,49				
A)	-,-	2.259.102,82			686 54
B)	2.259.102,82				
A)	-,-	3.007.122,28	-,-	-,-	
B)	3.007.122,28				
		Saldo	-,-	-,-	

Zentralrechnung 2012

10 05 Allgemeine Bewilligungen - Arbeit und berufliche Bildung, berufliche und soziale Rehabilitation

Titel	Zweckbestimmung	A) Istergebnis B) verbliebener Rest €	Gesamtist (Spalte 3A + 3B) €
1	2	3	4
	<p>55 Maßnahmen zur Umsetzung des Einheitlichen Programmplanungsdokuments für das Ziel 3 (Unterstützung der Anpassung und Modernisierung der Bildungs-, Ausbildungs- und Beschäftigungspolitiken und -systeme) gemäß den Verordnungen (EG) Nr. 1260/99 und Nr. 1784/99 (Förderzeitraum 2000 - 2006)</p> <p><i>Titel der TG gegenseitig deckungsfähig. Die Mittel sind übertragbar. Die Ausgabebefugnis bemisst sich nach den Einnahmen bei 272 31. Rückerstattungen fließen den Ausgaben zu. Die nicht durch Einnahmen im laufenden Haushaltsjahr gedeckten Mehrausgaben sind im Rahmen der genehmigten Förderkonzepte als Vorgriff gem. Art. 37 Abs. 6 BayHO nachzuweisen und bei anderweitigen Ausgabeansätzen des Epl. 10, ausgenommen Ansätze für gemeinsam bewirtschaftete und verstärkungsfähige Personalausgaben und aus zweckgebundenen Einnahmen finanzierte Ansätze, kassenmäßig auszugleichen.</i></p>		
429 55	Personalausgaben	A) -,-- B) -,--	-,--
547 55	Sächliche Verwaltungsausgaben	A) -,-- B) -,--	-,--
633 55	Zuweisungen an Gemeinden und Gemeindeverbände	A) -,-- B) -,--	-,--
681 55	Leistungen an natürliche Personen	A) -,-- B) -,--	-,--
686 55	Zuschüsse für laufende Zwecke	A) 1.173,52 B) 293.008,18	294.181,70
	Summe der Titelgruppe	A) 1.173,52 B) 293.008,18	294.181,70

Zentralrechnung 2012

10 05

A) Haushaltsbetrag B) Vorjahresrest	Gesamtsoll (Spalte 5A + 5B)	Gesamtist gegenüber dem Gesamtsoll		Titel
		mehr	weniger	
€	€	€	€	
5	6	7	8	9
A) -,-				429 55
B) -,-	-,-			
A) -,-				547 55
B) -,-	-,-			
A) -,-				633 55
B) -,-	-,-			
A) -,-				681 55
B) -,-	-,-			
A) -,-				686 55
B) 294.181,70	294.181,70			
A) -,-		-,-	-,-	
B) 294.181,70	294.181,70			
	Saldo			
		-,-	-,-	

Zentralrechnung 2012

10 05 Allgemeine Bewilligungen - Arbeit und berufliche Bildung, berufliche und soziale Rehabilitation

Titel	Zweckbestimmung	A) Istergebnis B) verbliebener Rest €	Gesamtist (Spalte 3A + 3B) €
1	2	3	4
	<p>58 Maßnahmen zur Umsetzung des Programms für den bayerisch-tschechischen Grenzraum im Rahmen der Gemeinschaftsinitiative INTERREG III A (grenzüberschreitende, transnationale und interregionale Zusammenarbeit zur Förderung einer harmonischen, ausgewogenen und nachhaltigen Entwicklung der Gesamtheit des gemeinschaftlichen Raums) nach Art. 3 der Verordnung (EG) Nr. 1783/99 und der Verordnung (EG) Nr. 1260/99 (Förderzeitraum 2000-2006)</p> <p><i>Titel der TG gegenseitig deckungsfähig. Die Mittel sind übertragbar. Die Ausgabebefugnis bemisst sich nach den Einnahmen bei 272 34. Rückerstattungen fließen den Ausgaben zu. Die nicht durch Einnahmen im laufenden Haushaltsjahr gedeckten Mehrausgaben sind im Rahmen der genehmigten Förderkonzepte als Vorgriff gem. Art. 37 Abs. 6 BayHO nachzuweisen und bei anderweitigen Ausgabeansätzen des Epl. 10, ausgenommen Ansätze für gemeinsam bewirtschaftete und verstärkungsfähige Personalausgaben und aus zweckgebundene Einnahmen finanzierte Ansätze, kassenmäßig auszugleichen.</i></p>		
429 58	Personalausgaben	A) -,- B) -,-	-,-
547 58	Sächliche Verwaltungsausgaben	A) -,- B) -,-	-,-
633 58	Zuweisungen an Gemeinden und GV	A) -,- B) -,-	-,-
681 58	Leistungen an natürliche Personen	A) -,- B) -,-	-,-
686 58	Zuschüsse für laufende Zwecke	A) -,- B) -,-	-,-
	Summe der Titelgruppe	A) -,- B) -,-	-,-
	<p>60 Maßnahmen zur Umsetzung des Operationellen Programms für das Ziel "Regionale Wettbewerbsfähigkeit und Beschäftigung" gemäß den Verordnungen (EG) Nr. 1083/2006 und Nr. 1081/2006 (Förderzeitraum 2007 - 2013)</p> <p><i>Titel der TG gegenseitig deckungsfähig. Die Mittel sind übertragbar. Die Ausgabebefugnis bemisst sich nach den Einnahmen bei 272 39. Rückerstattungen fließen den Ausgaben zu. Die nicht durch Einnahmen im laufenden Haushaltsjahr gedeckten Mehrausgaben sind im Rahmen der genehmigten Förderkonzepte als Vorgriff gem. Art. 37 Abs. 6 BayHO nachzuweisen und bei anderweitigen Ausgabeansätzen des Epl. 10, ausgenommen Ansätze für gemeinsam bewirtschaftete und verstärkungsfähige Personalausgaben und aus zweckgebundenen Einnahmen finanzierte Ansätze, kassenmäßig auszugleichen.</i></p>		
429 60	Personalausgaben	A) 359.152,27 B) -,-	359.152,27

Zentralrechnung 2012

10 05

A) Haushaltsbetrag B) Vorjahresrest	Gesamtsoll (Spalte 5A + 5B) €	Gesamtist gegenüber dem Gesamtsoll		Titel
		mehr €	weniger €	
5	6	7	8	9
A)	-,-			429 58
B)	-,-	-,-		
A)	-,-			547 58
B)	-,-	-,-		
A)	-,-			633 58
B)	-,-	-,-		
A)	-,-			681 58
B)	-,-	-,-		
A)	-,-			686 58
B)	-,-	-,-		
A)	-,-		-,-	
B)	-,-	-,-		
		Saldo	-,-	-,-
A)	-,-			429 60
B)	-,-	-,-	359.152,27	

Zentralrechnung 2012

10 05 Allgemeine Bewilligungen - Arbeit und berufliche Bildung, berufliche und soziale Rehabilitation

Titel	Zweckbestimmung	A) Istergebnis B) verbliebener Rest €	Gesamtist (Spalte 3A + 3B) €
1	2	3	4
547 60	Sächliche Verwaltungsausgaben	A) 223.607,42 B) -,-	223.607,42
633 60	Zuweisungen an Gemeinden und Gemeindeverbände	A) 928.661,08 B) -,-	928.661,08
681 60	Leistungen an natürliche Personen	A) 3.395.511,50 B) -,-	3.395.511,50
686 60	Zuschüsse für laufende Zwecke	A) 20.201.557,18 B) 15.197.560,79	35.399.117,97
Summe der Titelgruppe		A) 25.108.489,45 B) 15.197.560,79	40.306.050,24
71 Maßnahmen der Berufsförderung und der Förderung der Berufsaus- und -weiterbildung Jugendlicher (Bayer. Jugendwerk) <i>Titel der TG gegenseitig deckungsfähig. Die Mittel sind übertragbar.</i>			
531 71	Druckkosten der Publikationsmittel	A) -,- B) -,-	-,-
540 71	Veranstaltungskosten	A) -,- B) -,-	-,-
681 71	Leistungen an natürliche Personen	A) -,- B) -,-	-,-
684 71	Zuschüsse an soziale oder ähnliche Einrichtungen	A) -,- B) -,-	-,-
Summe der Titelgruppe		A) -,- B) -,-	-,-
73 Maßnahmen zur Förderung der Berufshilfe und freiwilliger sozialer Dienste <i>Titel der TG gegenseitig deckungsfähig mit Ausnahme von 893 73. Die Mittel sind übertragbar.</i>			
540 73	Veranstaltungskosten	A) 53,80 B) -,-	53,80
633 73	Zuweisungen an Gemeinden und Gemeindeverbände	A) -,- B) -,-	-,-
684 73	Zuschüsse für laufende Zwecke an soziale oder ähnliche Einrichtungen	A) 265.710,32 B) 700.000,00	965.710,32
686 73	Sonstige Zuschüsse für laufende Zwecke im Inland	A) -,- B) -,-	-,-
893 73	Zuschüsse für Investitionen an Sonstige im Inland	A) -,- B) -,-	-,-
Summe der Titelgruppe		A) 265.764,12 B) 700.000,00	965.764,12

Zentralrechnung 2012

10 05

A) Haushaltsbetrag		Gesamtsoll (Spalte 5A + 5B)	Gesamtist gegenüber dem Gesamtsoll		Titel
B) Vorjahresrest			mehr	weniger	
€		€	€	€	
5		6	7	8	9
A)	-,-				547 60
B)	-,-	-,-	223.607,42		
A)	-,-				633 60
B)	-,-	-,-	928.661,08		
A)	-,-				681 60
B)	-,-	-,-	3.395.511,50		
A)	34.500.000,00				686 60
B)	27.138.270,14	61.638.270,14		26.239.152,17	
A)	34.500.000,00		4.906.932,27	26.239.152,17	
B)	27.138.270,14	61.638.270,14 Saldo		21.332.219,90	
A)	-,-				531 71
B)	-,-	-,-			
A)	-,-				540 71
B)	-,-	-,-			
A)	-,-				681 71
B)	-,-	-,-			
A)	-,-				684 71
B)	-,-	-,-			
A)	-,-		-,-	-,-	
B)	-,-	-,- Saldo	-,-	-,-	
A)	-,-				540 73
B)	-,-	-,-	53,80		
A)	-,-				633 73
B)	-,-	-,-			
A)	1.107.900,00				684 73
B)	1.000.000,00	2.107.900,00		1.142.189,68	
A)	-,-				686 73
B)	-,-	-,-			
A)	-,-				893 73
B)	-,-	-,-			
A)	1.107.900,00		53,80	1.142.189,68	
B)	1.000.000,00	2.107.900,00 Saldo		1.142.135,88	

Zentralrechnung 2012

10 05 Allgemeine Bewilligungen - Arbeit und berufliche Bildung, berufliche und soziale Rehabilitation

Titel	Zweckbestimmung	A) Istergebnis B) verbliebener Rest €	Gesamtist (Spalte 3A + 3B) €
1	2	3	4
	74 Maßnahmen zur Förderung der beruflichen Bildung <i>Titel der TG gegenseitig deckungsfähig. Die Mittel sind übertragbar. Die Ausgabebefugnis erhöht sich um die Isteinnahmen bei 231 02 und 282 01.</i>		
531 74	Druckkosten der Publikationsmittel	A) 163.205,69 B) 21.100,00	184.305,69
540 74	Veranstaltungskosten	A) 1.295.649,35 B) -,--	1.295.649,35
683 74	Zuschüsse für laufende Zwecke an private Unternehmen	A) -,-- B) -,--	-,--
684 74	Zuschüsse für laufende Zwecke an soziale oder ähnliche Einrichtungen <i>Vgl. Vermerk zu 536 02.</i>	A) -,-- B) -,--	-,--
685 74	Zuschüsse für laufende Zwecke an öffentliche Einrichtungen	A) 11.496,00 B) -,--	11.496,00
686 74	Sonstige Zuschüsse für laufende Zwecke	A) -,-- B) -,--	-,--
	Summe der Titelgruppe	A) 1.470.351,04 B) 21.100,00	1.491.451,04
	76 Arbeitsmarktpolitische Maßnahmen der beruflichen Orientierung, Anpassung und Eingliederung von Arbeitskräften <i>Titel der TG gegenseitig deckungsfähig. Die Mittel sind übertragbar. Die Ausgabebefugnis erhöht sich um die Isteinnahme bei 231 03.</i>		
526 76	Kosten von Untersuchungen u. dgl.	A) 156.337,69 B) -,--	156.337,69
531 76	Druckkosten der Publikationsmittel	A) -,-- B) -,--	-,--
540 76	Veranstaltungskosten	A) 1.800,00 B) -,--	1.800,00
633 76	Zuweisungen an Gemeinden und Gemeindeverbände	A) -,-- B) -,--	-,--
681 76	Leistungen an natürliche Personen <i>Rückerstattungen fließen den Ausgaben zu.</i>	A) -,-- B) -,--	-,--
683 76	Prämien und Leistungen an Unternehmen	A) -,-- B) -,--	-,--
684 76	Zuschüsse an soziale oder ähnliche Einrichtungen	A) 70.092,86 B) 150.000,00	220.092,86
686 76	Sonstige Zuschüsse für laufende Zwecke im Inland	A) -,-- B) -,--	-,--
863 76	Darlehen an Sonstige im Inland	A) -,-- B) -,--	-,--

Zentralrechnung 2012

10 05

A) Haushaltsbetrag		Gesamtsoll (Spalte 5A + 5B)	Gesamtist gegenüber dem Gesamtsoll		Titel
B) Vorjahresrest			mehr	weniger	
€		€	€	€	
5		6	7	8	9
A)	241.000,00				531 74
B)	52.700,00	293.700,00		109.394,31	
A)	1.082.000,00				540 74
B)	191.212,00	1.273.212,00	22.437,35		
A)	-,-				683 74
B)	-,-	-,-			
A)	30.000,00				684 74
B)	51.000,00	81.000,00		81.000,00	
A)	-,-				685 74
B)	-,-	-,-	11.496,00		
A)	-,-				686 74
B)	-,-	-,-			
A)	1.353.000,00		33.933,35	190.394,31	
B)	294.912,00	1.647.912,00			
		Saldo		156.460,96	
A)	-,-				526 76
B)	-,-	-,-	156.337,69		
A)	-,-				531 76
B)	-,-	-,-			
A)	-,-				540 76
B)	-,-	-,-	1.800,00		
A)	44.500,00				633 76
B)	-,-	44.500,00		44.500,00	
A)	-,-				681 76
B)	-,-	-,-			
A)	-,-				683 76
B)	-,-	-,-			
A)	232.400,00				684 76
B)	195.000,00	427.400,00		207.307,14	
A)	79.600,00				686 76
B)	-,-	79.600,00		79.600,00	
A)	-,-				863 76
B)	-,-	-,-			

Zentralrechnung 2012

10 05 Allgemeine Bewilligungen - Arbeit und berufliche Bildung, berufliche und soziale Rehabilitation

Titel	Zweckbestimmung	A) Istergebnis B) verbliebener Rest €	Gesamtist (Spalte 3A + 3B) €
1	2	3	4
892 76	Zuschüsse für Investitionen an private Unternehmen	A) -,-- B) -,--	-,--
893 76	Zuschüsse für Investitionen an Sonstige im Inland	A) -,-- B) -,--	-,--
	Summe der Titelgruppe	A) 228.230,55 B) 150.000,00	378.230,55
	77 Förderung einer Technologieberatungsagentur <i>Titel der TG gegenseitig deckungsfähig. Die Mittel sind übertragbar.</i>		
531 77	Veröffentlichungs-, Druckkosten	A) -,-- B) -,--	-,--
684 77	Zuschüsse an soziale oder ähnliche Einrichtungen	A) -,-- B) -,--	-,--
686 77	Zuschüsse an Sonstige im Inland	A) -,-- B) -,--	-,--
893 77	Zuschüsse für Investitionen an Sonstige im Inland	A) -,-- B) -,--	-,--
	Summe der Titelgruppe	A) -,-- B) -,--	-,--
	78 - 79 Maßnahmen, Dienste und Einrichtungen für Menschen mit Behinderung, insbesondere der beruflichen, sozialen und medizinischen Rehabilitation <i>Titel der TG gegenseitig deckungsfähig, Titel 536 78 bis zu 87,0 Tsd. €. Vgl. Vermerk zu 10 65 TG 81. Die Mittel sind übertragbar. Die Ausgabebefugnis erhöht sich um die Isteinnahme bei 231 01.</i>		
526 78	Kosten von Untersuchungen u. dgl.	A) 72.095,81 B) -,--	72.095,81
531 78	Öffentlichkeitsarbeit, Aufklärungsmaßnahmen	A) 63.815,60 B) -,--	63.815,60
536 78	Kosten der/des Behindertenbeauftragten <i>Die/der Behindertenbeauftragte der Staatsregierung erhält eine Entschädigung von bis zu monatlich 2,5 Tsd. €.</i>	A) 56.823,02 B) -,--	56.823,02
540 78	Veranstaltungskosten	A) 8.144,00 B) -,--	8.144,00
633 78	Sonstige Zuweisungen an Gemeinden und Gemeindeverbände	A) -,-- B) -,--	-,--
671 78	Erstattungen an Sonstige im Inland	A) -,-- B) -,--	-,--
684 78	Zuschüsse für laufende Zwecke an soziale oder ähnliche Einrichtungen	A) 13.037.445,88 B) -,--	13.037.445,88

Zentralrechnung 2012

10 05

A) Haushaltsbetrag B) Vorjahresrest	Gesamtsoll (Spalte 5A + 5B)	Gesamtist gegenüber dem Gesamtsoll		Titel
		mehr	weniger	
€ 5	€ 6	€ 7	€ 8	9
A) -,- B) -,-				892 76
A) -,- B) -,-				893 76
A) 356.500,00 B) 195.000,00	551.500,00 Saldo	158.137,69	331.407,14	
			173.269,45	
A) -,- B) -,-				531 77
A) -,- B) -,-				684 77
A) -,- B) -,-				686 77
A) -,- B) -,-				893 77
A) -,- B) -,-		-,-	-,-	
	Saldo	-,-	-,-	
A) 35.200,00 B) -,-	35.200,00	36.895,81		526 78
A) 22.000,00 B) -,-	22.000,00	41.815,60		531 78
A) -,- B) -,-		56.823,02		536 78
A) -,- B) -,-		8.144,00		540 78
A) -,- B) -,-				633 78
A) -,- B) -,-				671 78
A) 13.453.800,00 B) -,-	13.453.800,00		416.354,12	684 78

Zentralrechnung 2012

10 05 Allgemeine Bewilligungen - Arbeit und berufliche Bildung, berufliche und soziale Rehabilitation

Titel	Zweckbestimmung	A) Istergebnis B) verbliebener Rest €	Gesamtist (Spalte 3A + 3B) €
1	2	3	4
686 78	Sonstige Zuschüsse für laufende Zwecke	A) 152.959,78 B) -,-	152.959,78
862 78	Darlehen an private Unternehmen	A) -,- B) -,-	-,-
863 78	Darlehen an Sonstige	A) -,- B) -,-	-,-
883 78	Zuweisungen für Investitionen an Gemeinden und Gemeindeverbände	A) -,- B) -,-	-,-
892 78	Zuschüsse für Investitionen an private Unternehmen	A) -,- B) -,-	-,-
893 78	Zuschüsse für Investitionen an Sonstige <i>Vgl. Vermerk bei 13 03/893 02.</i>	A) 4.951.302,27 B) 6.181.200,00	11.132.502,27
893 79	Zuschüsse für Investitionen an Sonstige zur Schaffung von Versorgungsstrukturen für Menschen mit Behinderung nach Ausscheiden aus einer Förder- oder Behindertenwerkstätte <i>Vgl. Vermerk bei 13 03/893 03.</i>	A) 3.503.597,00 B) 954.000,00	4.457.597,00
Summe der Titelgruppe		A) 21.846.183,36 B) 7.135.200,00	28.981.383,36
<p>81 Komplementärmittel zur Bindung von Zuweisungen der EU, insbesondere für die Entwicklung von Humanressourcen und die Förderung des Arbeitsmarktes bzw. der Beschäftigung <i>Titel der TG gegenseitig deckungsfähig. Die Mittel sind übertragbar. Rückerinnahmen fließen den Ausgaben zu. Landeskomplementärmittel können im Rahmen der Zweckbestimmung auch aus anderen Ansätzen des Epl. 10 erbracht werden (Art. 35 Abs. 2 Satz 1 BayHO).</i></p>			
429 81	Personalausgaben	A) -,- B) -,-	-,-
547 81	Sächliche Verwaltungsausgaben	A) 223.607,43 B) -,-	223.607,43
633 81	Zuweisungen an Gemeinden und Gemeindeverbände	A) 62.178,00 B) -,-	62.178,00
681 81	Leistungen an natürliche Personen	A) -3.658,14 B) -,-	-3.658,14
682 81	Zuschüsse für laufende Zwecke an öffentliche Unternehmen	A) -,- B) -,-	-,-
683 81	Zuschüsse für laufende Zwecke an private Unternehmen	A) -,- B) -,-	-,-
684 81	Zuschüsse an soziale oder ähnliche Einrichtungen	A) -,- B) -,-	-,-
686 81	Zuschüsse für laufende Zwecke	A) 559.864,68 B) 4.542.400,00	5.102.264,68

Zentralrechnung 2012

10 05

A) Haushaltsbetrag		Gesamtsoll (Spalte 5A + 5B)	Gesamtwert gegenüber dem Gesamtsoll		Titel
B) Vorjahresrest			mehr	weniger	
€		€	€	€	
5		6	7	8	9
A)	181.800,00				686 78
B)	-,-	181.800,00		28.840,22	
A)	-,-				862 78
B)	-,-	-,-			
A)	-,-				863 78
B)	-,-	-,-			
A)	-,-				883 78
B)	-,-	-,-			
A)	-,-				892 78
B)	-,-	-,-			
A)	6.500.100,00				893 78
B)	1.642.500,00	8.142.600,00	2.989.902,27		
A)	4.000.000,00				893 79
B)	2.222.500,00	6.222.500,00		1.764.903,00	
A)	24.192.900,00		3.133.580,70	2.210.097,34	
B)	3.865.000,00	28.057.900,00			
		Saldo	923.483,36		
A)	-,-				429 81
B)	-,-	-,-			
A)	-,-				547 81
B)	-,-	-,-	223.607,43		
A)	-,-				633 81
B)	-,-	-,-	62.178,00		
A)	-,-				681 81
B)	-,-	-,-		3.658,14	
A)	-,-				682 81
B)	-,-	-,-			
A)	-,-				683 81
B)	-,-	-,-			
A)	-,-				684 81
B)	-,-	-,-			
A)	1.500.000,00				686 81
B)	4.303.900,00	5.803.900,00		701.635,32	

Zentralrechnung 2012

10 05 Allgemeine Bewilligungen - Arbeit und berufliche Bildung, berufliche und soziale Rehabilitation

Titel	Zweckbestimmung	A) Istergebnis B) verbliebener Rest €	Gesamtist (Spalte 3A + 3B) €
1	2	3	4
893 81	Zuschüsse für Investitionen an Sonstige	A) -,- B) -,-	-,-
Summe der Titelgruppe		A) 841.991,97 B) 4.542.400,00	5.384.391,97
82 Maßnahmen, Dienste und Einrichtungen zur Versorgung von Menschen mit psychischer Behinderung			
<i>Titel der TG gegenseitig deckungsfähig.</i>			
<i>Titel der TG einseitig deckungsfähig zu Gunsten Kap. 10 05</i>			
<i>TG 78 bis zu 200,0 Tsd. €.</i>			
<i>Die Mittel sind übertragbar.</i>			
526 82	Kosten von Untersuchungen u. dgl.	A) -,- B) -,-	-,-
531 82	Kosten für Veröffentlichungen und Dokumentation	A) -,- B) -,-	-,-
633 82	Sonstige Zuweisungen an Gemeinden und Gemeindeverbände	A) 296,00 B) -,-	296,00
684 82	Zuschüsse für laufende Zwecke an soziale oder ähnliche Einrichtungen	A) 416.778,95 B) -,-	416.778,95
686 82	Sonstige Zuschüsse für laufende Zwecke	A) -,- B) -,-	-,-
883 82	Zuweisungen für Investitionen an Gemeinden und GV	A) -,- B) -,-	-,-
892 82	Zuschüsse für Investitionen an private Unternehmen	A) -,- B) -,-	-,-
893 82	Zuschüsse für Investitionen an Sonstige	A) 267.495,00 B) 61.100,00	328.595,00
Summe der Titelgruppe		A) 684.569,95 B) 61.100,00	745.669,95
83 Leistungen im Rahmen der Begabtenförderung			
631 83	Rückerstattungen an den Bund <i>Die Ausgabebefugnis bemisst sich nach den Isteinnahmen bei 231 83 und 281 83.</i>	A) -,- B) -,-	-,-
681 83	Geldleistungen an natürliche Personen <i>Die Ausgabebefugnis bemisst sich nach den Isteinnahmen bei 231 83.</i>	A) -,- B) -,-	-,-
Summe der Titelgruppe		A) -,- B) -,-	-,-
Gesamtausgaben		A) 388.456.831,79 B) 31.111.066,97	419.567.898,76

Zentralrechnung 2012

10 05

A) Haushaltsbetrag B) Vorjahresrest	Gesamtsoll (Spalte 5A + 5B) €	Gesamtist gegenüber dem Gesamtsoll		Titel
		mehr €	weniger €	
5	6	7	8	9
A) -,- B) -,-				893 81
A) 1.500.000,00 B) 4.303.900,00	5.803.900,00 Saldo	285.785,43	705.293,46	
			419.508,03	
A) -,- B) -,-				526 82
A) -,- B) -,-				531 82
A) -,- B) -,-				633 82
A) -,- B) -,-		296,00		684 82
A) 450.000,00 B) -,-	450.000,00		33.221,05	686 82
A) -,- B) -,-				883 82
A) -,- B) -,-				892 82
A) -,- B) 346.600,00	346.600,00		18.005,00	893 82
A) 450.000,00 B) 346.600,00	796.600,00 Saldo	296,00	51.226,05	
			50.930,05	
A) -,- B) -,-				631 83
A) -,- B) -,-				681 83
A) -,- B) -,-		-,-	-,-	
	Saldo	-,-	-,-	
A) 303.500.800,00 B) 40.446.346,12	343.947.146,12 Saldo	106.497.820,01 75.620.752,64	30.877.067,37	

Zentralrechnung 2012

10 05 Allgemeine Bewilligungen - Arbeit und berufliche Bildung, berufliche und soziale Rehabilitation

Titel	Zweckbestimmung	A) Istergebnis B) verbliebener Rest €	Gesamtist (Spalte 3A + 3B) €
1	2	3	4
	Abschluss		
	Verwaltungseinnahmen, Einnahmen aus Schuldendienst u. dgl.	A) 8.160,74 B) --,--	8.160,74
	Einnahmen aus Zuweisungen und Zuschüssen mit Ausnahme für Investitionen	A) 351.527.403,22 B) --,--	351.527.403,22
	Gesamteinnahmen	A) 351.535.563,96 B) --,--	351.535.563,96
	Personalausgaben	A) 362.486,27 B) 632.264,97	994.751,24
	Sächliche Verwaltungsausgaben	A) 2.265.396,21 B) 21.250,00	2.286.646,21
	Ausgaben für Zuweisungen und Zuschüsse mit Ausnahme für Investitionen	A) 377.106.555,04 B) 23.261.252,00	400.367.807,04
	Investitionsförderungsmaßnahmen	A) 8.722.394,27 B) 7.196.300,00	15.918.694,27
	Gesamtausgaben	A) 388.456.831,79 B) 31.111.066,97	419.567.898,76
	- Zuschuss / + Überschuss	A) -36.921.267,83 B) -31.111.066,97	-68.032.334,80

Zentralrechnung 2012

10 05

A) Haushaltsbetrag B) Vorjahresrest	Gesamtsoll (Spalte 5A + 5B) €	Gesamtist gegenüber dem Gesamtsoll		Titel
		mehr €	weniger €	
5	6	7	8	9
A) -- B) --	--	8.160,74	--	
A) 275.000.000,00 B) --	275.000.000,00	97.975.825,05	21.448.421,83	
A) 275.000.000,00 B) --	275.000.000,00 Saldo	97.983.985,79 76.535.563,96	21.448.421,83	
A) 4.000,00 B) 632.574,97	636.574,97	359.152,27	976,00	
A) 1.381.100,00 B) 244.812,00	1.625.912,00	771.522,12	110.787,91	
A) 291.615.600,00 B) 35.357.359,15	326.972.959,15	102.377.243,35	28.982.395,46	
A) 10.500.100,00 B) 4.211.600,00	14.711.700,00	2.989.902,27	1.782.908,00	
A) 303.500.800,00 B) 40.446.346,12	343.947.146,12 Saldo	106.497.820,01 75.620.752,64	30.877.067,37	
A) -28.500.800,00 B) -40.446.346,12	-68.947.146,12 Saldo	-8.513.834,22	-9.428.645,54 -914.811,32	

Zentralrechnung 2012

10 06 Allgemeine Bewilligungen - Leistungen für Folgen von Krieg und von politischen Ereignissen

Titel	Zweckbestimmung	A) Istergebnis B) verbliebener Rest €	Gesamtist (Spalte 3A + 3B) €
1	2	3	4
Einnahmen			
Verwaltungseinnahmen, Einnahmen aus Schuldendienst u. dgl.			
182 02	Tilgung von Darlehen	A) -,- B) -,-	-,-
Einnahmen aus Zuweisungen und Zuschüssen mit Ausnahme für Investitionen			
231 03	Erstattungen des Bundes zur Erhaltung der Gräber der Opfer von Krieg und Gewaltherrschaft <i>Vgl. Vermerk zu 633 02 und 671 01.</i>	A) 2.566.200,54 B) -,-	2.566.200,54
231 04	Erstattungen des Bundes für Ausgleichsleistungen nach dem Beruflichen Rehabilitierungsgesetz	A) 46.463,06 B) -,-	46.463,06
231 05	Erstattungen des Bundes für Leistungen der Bundesagentur für Arbeit nach dem Beruflichen Rehabilitierungsgesetz	A) -,- B) -,-	-,-
231 06	Erstattungen des Bundes für Kapitalentschädigung nach dem Strafrechtlichen Rehabilitierungsgesetz	A) 118.887,51 B) -,-	118.887,51
233 01	Anteil des Freistaates Bayern an den Rückeinnahmen aus der Erholungs- und Wohnungshilfe	A) -,- B) -,-	-,-
281 01	Sonstige Rückeinnahmen aus dem Bereich des Strafrechtlichen Rehabilitierungsgesetzes (StrRehaG)	A) -,- B) -,-	-,-
281 06	Rückeinnahmen für Kapitalentschädigung nach dem Strafrechtlichen Rehabilitierungsgesetz <i>Vgl. Vermerk zu 633 06.</i>	A) 1.840,00 B) -,-	1.840,00
281 12	Rückeinnahmen aus Zuschüssen	A) 49.590,78 B) -,-	49.590,78
282 01	Spenden von Dritten <i>Vgl. Vermerk zu 681 02.</i>	A) -,- B) -,-	-,-
Titelgruppen			
71 Einnahmen aus Leistungen der Kriegsofferfürsorge <i>Vgl. Vermerk zu 631 74.</i>			
162 71	Zinsen aus Darlehen	A) -,- B) -,-	-,-
182 71	Tilgung von Darlehen	A) 7.626,10 B) -,-	7.626,10
281 71	Einnahmen aus Beihilfen	A) 284.238,19 B) -,-	284.238,19
Summe der Titelgruppe		A) 291.864,29 B) -,-	291.864,29

Zentralrechnung 2012

10 06

A) Haushaltsbetrag B) Vorjahresrest	Gesamtsoll (Spalte 5A + 5B)	Gesamtist gegenüber dem Gesamtsoll		Titel
		mehr	weniger	
€	€	€	€	
5	6	7	8	9
A) -,- B) -,-	-,-			182 02
A) 2.000.000,00 B) -,-	2.000.000,00	566.200,54		231 03
A) 84.000,00 B) -,-	84.000,00		37.536,94	231 04
A) 12.000,00 B) -,-	12.000,00		12.000,00	231 05
A) 338.000,00 B) -,-	338.000,00		219.112,49	231 06
A) 1.000,00 B) -,-	1.000,00		1.000,00	233 01
A) -,- B) -,-	-,-			281 01
A) -,- B) -,-	-,-	1.840,00		281 06
A) 15.000,00 B) -,-	15.000,00	34.590,78		281 12
A) -,- B) -,-	-,-			282 01
A) -,- B) -,-	-,-			162 71
A) 15.000,00 B) -,-	15.000,00		7.373,90	182 71
A) 320.000,00 B) -,-	320.000,00		35.761,81	281 71
A) 335.000,00 B) -,-	335.000,00	-,-	43.135,71	
	Saldo		43.135,71	

Zentralrechnung 2012

10 06 Allgemeine Bewilligungen - Leistungen für Folgen von Krieg und von politischen Ereignissen

Titel	Zweckbestimmung	A) Istergebnis B) verbliebener Rest €	Gesamtist (Spalte 3A + 3B) €
1	2	3	4
	72 Einnahmen aus den der Kriegsofopferfürsorge entsprechenden Leistungen nach dem Soldatenversorgungsgesetz und dem Zivildienstgesetz <i>Vgl. Vermerk zu 631 74.</i>		
162 72	Zinsen aus Darlehen	A) -,-- B) -,--	-,--
182 72	Tilgung von Darlehen	A) 21.095,80 B) -,--	21.095,80
281 72	Einnahmen aus Beihilfen	A) 32.806,74 B) -,--	32.806,74
	Summe der Titelgruppe	A) 53.902,54 B) -,--	53.902,54
	73 Einnahmen aus den der Kriegsofopferfürsorge entsprechenden Leistungen an Versorgungsberechtigte in Österreich, Italien und Griechenland <i>Vgl. Vermerk zu 631 74.</i>		
166 73	Zinsen aus Darlehen	A) -,-- B) -,--	-,--
186 73	Tilgung von Darlehen	A) 1.690,00 B) -,--	1.690,00
286 73	Einnahmen aus Beihilfen	A) -,-- B) -,--	-,--
	Summe der Titelgruppe	A) 1.690,00 B) -,--	1.690,00
	74 Einnahmen aus Leistungen der Kriegsofopferfürsorge, die im Vollzug des Ersten Überleitungsgesetzes anfallen (soweit nicht in den TG 71-73 enthalten)		
231 74	Anteil des Bundes an den Aufwendungen der Kriegsofopferfürsorge sowie Dauervorschuss	A) 2.516.482,49 B) -,--	2.516.482,49
233 74	Erstattung von anderen Trägern der Kriegsofopferfürsorge (Landesanteil)	A) -,-- B) -,--	-,--
	Summe der Titelgruppe	A) 2.516.482,49 B) -,--	2.516.482,49
	75 Einnahmen aus Leistungen nach dem 1. SED-Unrechtsbereinigungsgesetz in entsprechender Anwendung der Vorschriften über die Kriegsofopferfürsorge		
162 75	Zinsen aus Darlehen <i>Vgl. Vermerk zu 631 75.</i>	A) -,-- B) -,--	-,--
182 75	Tilgung von Darlehen <i>Vgl. Vermerk zu 631 75.</i>	A) -,-- B) -,--	-,--
231 75	Erstattung des Anteils an den Leistungen nach dem 1. SED-Unrechtsbereinigungsgesetz durch den Bund	A) -,-- B) -,--	-,--

Zentralrechnung 2012

10 06

A) Haushaltsbetrag B) Vorjahresrest	Gesamtsoll (Spalte 5A + 5B) €	Gesamtist gegenüber dem Gesamtsoll		Titel
		mehr €	weniger €	
5	6	7	8	9
A) -,- B) -,-	-,-			162 72
A) 28.000,00 B) -,-	28.000,00		6.904,20	182 72
A) 22.000,00 B) -,-	22.000,00	10.806,74		281 72
A) 50.000,00 B) -,-	50.000,00	10.806,74	6.904,20	
	Saldo	3.902,54		
A) -,- B) -,-	-,-			166 73
A) 1.500,00 B) -,-	1.500,00	190,00		186 73
A) 1.000,00 B) -,-	1.000,00		1.000,00	286 73
A) 2.500,00 B) -,-	2.500,00	190,00	1.000,00	
	Saldo		810,00	
A) 3.793.500,00 B) -,-	3.793.500,00		1.277.017,51	231 74
A) -,- B) -,-	-,-			233 74
A) 3.793.500,00 B) -,-	3.793.500,00	-,-	1.277.017,51	
	Saldo		1.277.017,51	
A) -,- B) -,-	-,-			162 75
A) -,- B) -,-	-,-			182 75
A) -,- B) -,-	-,-			231 75

Zentralrechnung 2012

10 06 Allgemeine Bewilligungen - Leistungen für Folgen von Krieg und von politischen Ereignissen

Titel	Zweckbestimmung	A) Istergebnis B) verbliebener Rest €	Gesamtist (Spalte 3A + 3B) €
1	2	3	4
281 75	Einnahmen aus Beihilfen <i>Vgl. Vermerk zu 631 75.</i>	A) -,- B) -,-	-,-
Summe der Titelgruppe		A) -,- B) -,-	-,-
76 Einnahmen aus Leistungen nach dem 1. SED-Unrechtsbereinigungsgesetz in entsprechender Anwendung der Vorschriften der Kriegsopferversorgung (ohne Kriegsopferfürsorge)			
281 76	Rückerstattungen aus den Leistungen nach dem 1. SED-Unrechtsbereinigungsgesetz <i>Vgl. Vermerk zu 631 76.</i>	A) -,- B) -,-	-,-
Summe der Titelgruppe		A) -,- B) -,-	-,-
77 Einnahmen aus Leistungen nach dem 2. SED-Unrechtsbereinigungsgesetz in entsprechender Anwendung der Vorschriften über die Kriegsopferfürsorge			
162 77	Zinsen aus Darlehen <i>Vgl. Vermerk zu 631 77.</i>	A) -,- B) -,-	-,-
182 77	Tilgung von Darlehen <i>Vgl. Vermerk zu 631 77.</i>	A) -,- B) -,-	-,-
231 77	Erstattung des Anteils an den Leistungen nach dem 2. SED-Unrechtsbereinigungsgesetz durch den Bund	A) -,- B) -,-	-,-
281 77	Einnahmen aus Beihilfen <i>Vgl. Vermerk zu 631 77.</i>	A) -,- B) -,-	-,-
Summe der Titelgruppe		A) -,- B) -,-	-,-
78 Einnahmen aus Leistungen nach dem 2. SED-Unrechtsbereinigungsgesetz in entsprechender Anwendung der Vorschriften der Kriegsopferversorgung (ohne Kriegsopferfürsorge)			
281 78	Rückerstattungen aus den Leistungen nach dem 2. SED-Unrechtsbereinigungsgesetz <i>Vgl. Vermerk zu 631 78.</i>	A) -,- B) -,-	-,-
Summe der Titelgruppe		A) -,- B) -,-	-,-
79 Einnahmen aus Leistungen nach dem 3. Gesetz zur Verbesserung rehabilitierungsrechtlicher Vorschriften für Opfer der politischen Verfolgung in der ehemaligen DDR			
231 79	Erstattung des Anteils an den Leistungen durch den Bund	A) 3.896.315,51 B) -,-	3.896.315,51

Zentralrechnung 2012

10 06

A) Haushaltsbetrag		Gesamtsoll (Spalte 5A + 5B)	Gesamtist gegenüber dem Gesamtsoll		Titel
B) Vorjahresrest			mehr	weniger	
€		€	€	€	
5		6	7	8	9
A)	-,-				281 75
B)	-,-	-,-			
A)	-,-		-,-	-,-	281 76
B)	-,-	Saldo -,-	-,-	-,-	
A)	-,-		-,-	-,-	162 77
B)	-,-	Saldo -,-	-,-	-,-	
A)	-,-				182 77
B)	-,-	-,-			231 77
A)	-,-				281 77
B)	-,-	-,-			
A)	-,-		-,-	-,-	281 78
B)	-,-	Saldo -,-	-,-	-,-	
A)	200,00				281 78
B)	-,-	200,00		200,00	
A)	200,00		-,-	200,00	231 79
B)	-,-	200,00 Saldo		200,00	
A)	4.225.000,00				231 79
B)	-,-	4.225.000,00		328.684,49	

Zentralrechnung 2012

10 06 Allgemeine Bewilligungen - Leistungen für Folgen von Krieg und von politischen Ereignissen

Titel	Zweckbestimmung	A) Istergebnis B) verbliebener Rest €	Gesamtist (Spalte 3A + 3B) €
1	2	3	4
281 79	Rückerstattungen aus der Besonderen Zuwendung für SED-Haftopfer <i>Vgl. Vermerk bei 631 79.</i>	A) 44.507,99 B) --,--	44.507,99
Summe der Titelgruppe		A) 3.940.823,50 B) --,--	3.940.823,50
Gesamteinnahmen		A) 9.587.744,71 B) --,--	9.587.744,71
Ausgaben			
Personalausgaben			
412 01	Vergütungen für die Mitglieder des Beirats für Vertriebenen- und Spätaussiedlerfragen	A) 126,70 B) --,--	126,70
Sächliche Verwaltungsausgaben			
526 21	Kosten für das Forschungsprojekt "Die Entwicklung Bayerns durch die Eingliederung der Vertriebenen und Flüchtlinge" <i>Die Mittel sind übertragbar.</i>	A) --,-- B) --,--	--,--
Ausgaben für Zuweisungen und Zuschüsse mit Ausnahme für Investitionen			
631 02	Anteil des Landes an Aufbaudarlehen für die gewerbliche Wirtschaft und die freien Berufe sowie für die Landwirtschaft und den Wohnungsbau nach §§ 17 - 19 des Gesetzes über Hilfsmaßnahmen für Deutsche aus der DDR und Berlin (Ost)	A) --,-- B) --,--	--,--
633 02	Aufwendungen für Gräber der Opfer von Krieg und Gewaltherrschaft durch Gemeinden und Gemeindeverbände <i>Zu 633 02 und 671 01: Gegenseitig deckungsfähig. Die Ausgabebefugnis erhöht oder vermindert sich um die Mehr- oder Mindereinnahmen bei 231 03. Die Mittel sind übertragbar.</i>	A) 1.983.357,10 B) 258.800,00	2.242.157,10
633 03	Erstattungsleistung des Freistaates Bayern für Erholungs- und Wohnungshilfe in der KOF	A) 16.212,98 B) --,--	16.212,98
633 04	Erstattungen an Sozialhilfeträger für Ausgleichsleistungen nach dem Beruflichen Rehabilitierungsgesetz	A) 103.714,01 B) --,--	103.714,01
633 06	Anteil des Bundes an Rückerstattungen aus Kapitalentschädigung nach dem Strafrechtlichen Rehabilitierungsgesetz <i>Die Ausgabebefugnis beträgt 65 v.H. der Einnahmen bei 281 06.</i>	A) 1.196,00 B) --,--	1.196,00
636 01	Erstattung von Verwaltungskosten nach § 11 BVFG	A) --,-- B) --,--	--,--
636 02	Kostenerstattung an die Bundesagentur für Arbeit für Leistungen nach dem Beruflichen Rehabilitierungsgesetz	A) --,-- B) --,--	--,--

Zentralrechnung 2012

10 06

A) Haushaltsbetrag B) Vorjahresrest	Gesamtsoll (Spalte 5A + 5B) €	Gesamtist gegenüber dem Gesamtsoll		Titel
		mehr €	weniger €	
5	6	7	8	9
A) -- B) --		44.507,99		281 79
A) 4.225.000,00 B) --	4.225.000,00 Saldo	44.507,99	328.684,49	
			284.176,50	
A) 10.856.200,00 B) --	10.856.200,00 Saldo	658.136,05	1.926.591,34 1.268.455,29	
A) 1.500,00 B) --	1.500,00		1.373,30	412 01
A) -- B) --	--	--		526 21
A) 300,00 B) --	300,00		300,00	631 02
A) 1.500.000,00 B) 249.700,00	1.749.700,00	492.457,10		633 02
A) 40.000,00 B) --	40.000,00		23.787,02	633 03
A) 140.000,00 B) --	140.000,00		36.285,99	633 04
A) -- B) --	--	1.196,00		633 06
A) 500,00 B) --	500,00		500,00	636 01
A) 20.000,00 B) --	20.000,00		20.000,00	636 02

Zentralrechnung 2012

10 06 Allgemeine Bewilligungen - Leistungen für Folgen von Krieg und von politischen Ereignissen

Titel	Zweckbestimmung	A) Istergebnis B) verbliebener Rest €	Gesamtist (Spalte 3A + 3B) €
1	2	3	4
671 01	Aufwendungen für Gräber der Opfer von Krieg und Gewaltherrschaft durch Sonstige <i>Vgl. Vermerk zu 633 02. Die Mittel sind übertragbar.</i>	A) 573.644,17 B) --,--	573.644,17
671 02	Erstattung von Verwaltungskosten an die KfW-Bank	A) 2.613,05 B) --,--	2.613,05
681 02	Zuschüsse aus Spenden Dritter <i>Die Ausgabebefugnis bemisst sich nach der Isteinnahme bei 282 01. Die Mittel sind übertragbar.</i>	A) --,-- B) --,--	--,--
681 06	Kapitalentschädigung nach dem Strafrechtlichen Rehabilitierungsgesetz	A) 168.082,54 B) --,--	168.082,54
686 01	Förderung von Verbänden und kulturellen Einrichtungen der deutschen Heimatvertriebenen und Flüchtlinge im Sinne des § 96 BVFG <i>Zu 686 01 und 686 21: Gegenseitig deckungsfähig. Die Mittel sind übertragbar. Einseitig deckungsfähig zu Gunsten 686 02 bis zu 20,5 Tsd. €.</i>	A) 1.075.422,95 B) 35.000,00	1.110.422,95
686 02	Förderung der Einrichtung "Haus der Heimat" in Nürnberg <i>Einseitig deckungsfähig zu Lasten 686 01 bis zu 20,5 Tsd. €.</i>	A) 124.890,00 B) --,--	124.890,00
686 03	Förderung heimatpolitischer Anliegen im Rahmen der Schirmherrschaft über die sudetendeutsche Volksgruppe	A) 85.000,00 B) --,--	85.000,00
686 04	Zuschüsse aus Landesmitteln für allgemeine Maßnahmen der Schwerbehinderten- und Kriegshinterbliebenenfürsorge	A) 14.400,00 B) --,--	14.400,00
686 06	Förderung grenzüberschreitender ostdeutscher Kulturarbeit (Antragsteller im Inland) <i>Zu 686 06 und 687 01: Gegenseitig deckungsfähig. Die Mittel sind übertragbar.</i>	A) 89.987,77 B) --,--	89.987,77
686 21	Förderung von Einzelmaßnahmen im Sinne des § 96 BVFG <i>Vgl. Vermerk zu 686 01. Die Mittel sind übertragbar.</i>	A) 532.181,01 B) --,--	532.181,01
687 01	Förderung grenzüberschreitender ostdeutscher Kulturarbeit (Antragsteller im Ausland) <i>Vgl. Vermerk zu 686 06.</i>	A) --,-- B) --,--	--,--
Investitionsförderungsmaßnahmen			
893 02	Förderung des Sudetendeutschen Museums	A) --,-- B) --,--	--,--
896 01	Hilfe für die Deutschen in Osteuropa - Zuschüsse für investive Maßnahmen	A) --,-- B) --,--	--,--

Zentralrechnung 2012

10 06

A) Haushaltsbetrag		Gesamtsoll (Spalte 5A + 5B)	Gesamtist gegenüber dem Gesamtsoll		Titel
B) Vorjahresrest			mehr	weniger	
€		€	€	€	
5		6	7	8	9
A)	500.000,00				671 01
B)	-,--	500.000,00	73.644,17		
A)	5.500,00				671 02
B)	-,--	5.500,00		2.886,95	
A)	-,--				681 02
B)	-,--	-,--			
A)	520.000,00				681 06
B)	-,--	520.000,00		351.917,46	
A)	1.245.000,00				686 01
B)	134.450,00	1.379.450,00		269.027,05	
A)	140.500,00				686 02
B)	-,--	140.500,00		15.610,00	
A)	85.000,00				686 03
B)	-,--	85.000,00			
A)	16.300,00				686 04
B)	-,--	16.300,00		1.900,00	
A)	124.000,00				686 06
B)	-,--	124.000,00		34.012,23	
A)	535.500,00				686 21
B)	-,--	535.500,00		3.318,99	
A)	-,--				687 01
B)	-,--	-,--			
A)	-,--				893 02
B)	-,--	-,--			
A)	-,--				896 01
B)	-,--	-,--			

Zentralrechnung 2012

10 06 Allgemeine Bewilligungen - Leistungen für Folgen von Krieg und von politischen Ereignissen

Titel	Zweckbestimmung	A) Istergebnis B) verbliebener Rest €	Gesamtist (Spalte 3A + 3B) €
1	2	3	4
Titelgruppen			
71 Kosten für Leistungen der Kriegsopferfürsorge			
<i>Titel der TG gegenseitig deckungsfähig.</i>			
681 71	Beihilfen der Kriegsopferfürsorge	A) 1.898.005,42 B) --,--	1.898.005,42
863 71	Darlehen	A) 10.708,00 B) --,--	10.708,00
Summe der Titelgruppe		A) 1.908.713,42 B) --,--	1.908.713,42
72 Der Kriegsopferfürsorge entsprechende Leistungen nach dem Soldatenversorgungsgesetz und dem Zivildienstgesetz			
<i>Titel der TG gegenseitig deckungsfähig.</i>			
681 72	Beihilfen der Kriegsopferfürsorge entsprechend	A) 535.698,72 B) --,--	535.698,72
863 72	Darlehen	A) --,-- B) --,--	--,--
Summe der Titelgruppe		A) 535.698,72 B) --,--	535.698,72
73 Der Kriegsopferfürsorge entsprechende Leistungen an Versorgungsberechtigte in Österreich, Italien und Griechenland			
<i>Titel der TG gegenseitig deckungsfähig.</i>			
687 73	Beihilfen der Kriegsopferfürsorge entsprechend	A) 549.123,00 B) --,--	549.123,00
866 73	Darlehen	A) --,-- B) --,--	--,--
Summe der Titelgruppe		A) 549.123,00 B) --,--	549.123,00
74 Leistungen der Kriegsopferfürsorge, die im Vollzug des Ersten Überleitungsgesetzes anfallen (soweit nicht in den TG 71 - 73 enthalten)			
<i>Titel der TG gegenseitig deckungsfähig.</i>			
631 74	Anteil des Bundes an den Einnahmen <i>Die Ausgabebefugnis erhöht sich um 80 v.H. der Mehreinnahmen bei TG 71 (Einnahmen) und um die Mehreinnahmen bei den TG 72 und 73 (Einnahmen). Die Mittel sind übertragbar.</i>	A) 285.970,33 B) --,--	285.970,33
633 74	Erstattungen an andere Träger der Kriegsopferfürsorge (Landesanteil)	A) --,-- B) --,--	--,--
Summe der Titelgruppe		A) 285.970,33 B) --,--	285.970,33

Zentralrechnung 2012

10 06

A) Haushaltsbetrag		Gesamtsoll (Spalte 5A + 5B)	Gesamtist gegenüber dem Gesamtsoll		Titel
B) Vorjahresrest			mehr	weniger	
€		€	€	€	
5		6	7	8	9
A)	2.650.000,00	2.650.000,00		751.994,58	681 71
B)	-,-				
A)	30.000,00	30.000,00		19.292,00	863 71
B)	-,-				
A)	2.680.000,00	2.680.000,00		771.286,58	
B)	-,-				
		Saldo		771.286,58	
A)	765.000,00	765.000,00		229.301,28	681 72
B)	-,-				
A)	8.000,00	8.000,00		8.000,00	863 72
B)	-,-				
A)	773.000,00	773.000,00		237.301,28	
B)	-,-				
		Saldo		237.301,28	
A)	850.000,00	850.000,00		300.877,00	687 73
B)	-,-				
A)	10.000,00	10.000,00		10.000,00	866 73
B)	-,-				
A)	860.000,00	860.000,00		310.877,00	
B)	-,-				
		Saldo		310.877,00	
A)	320.500,00	320.500,00		34.529,67	631 74
B)	-,-				
A)	-,-				633 74
B)	-,-				
A)	320.500,00	320.500,00		34.529,67	
B)	-,-				
		Saldo		34.529,67	

Zentralrechnung 2012

10 06 Allgemeine Bewilligungen - Leistungen für Folgen von Krieg und von politischen Ereignissen

Titel	Zweckbestimmung	A) Istergebnis B) verbliebener Rest €	Gesamtist (Spalte 3A + 3B) €
1	2	3	4
	75 Leistungen nach dem 1. SED-Unrechtsbereinigungsgesetz in entsprechender Anwendung der Vorschriften der Kriegsopferfürsorge <i>Titel der TG (mit Ausnahme 631 75) gegenseitig deckungsfähig. Die Mittel sind übertragbar.</i>		
631 75	Anteil des Bundes an den Einnahmen <i>Die Ausgabebefugnis erhöht oder vermindert sich um 65 v.H. der Mehr- oder Mindereinnahmen bei 162 75, 182 75 und 281 75.</i>	A) -,- B) -,-	-,-
681 75	Beihilfen nach dem 1. SED-Unrechtsbereinigungsgesetz	A) -,- B) -,-	-,-
863 75	Darlehen	A) -,- B) -,-	-,-
	Summe der Titelgruppe	A) -,- B) -,-	-,-
	76 Leistungen nach dem 1. SED-Unrechtsbereinigungsgesetz in entsprechender Anwendung der Vorschriften der Kriegsopferversorgung (ohne Kriegsopferfürsorge) <i>Titel der TG (mit Ausnahme 631 76) gegenseitig deckungsfähig. Die Mittel sind übertragbar.</i>		
631 76	Anteil des Bundes an den Einnahmen <i>Die Ausgabebefugnis erhöht oder vermindert sich um 65 v.H. der Mehr- oder Mindereinnahme bei 281 76.</i>	A) -,- B) -,-	-,-
632 76	Anteil an den Ausgaben für Heil- und Krankenbehandlung, Badekuren in versorgungseigenen Krankenanstalten	A) -,- B) -,-	-,-
636 76	Erstattungen und Beiträge an Sozialversicherungsträger	A) 4.406,24 B) -,-	4.406,24
671 76	Anteil an den Ausgaben für Heil- und Krankenbehandlung, Badekuren in versorgungsfremden Einrichtungen und andere Geldleistungen, die von der Versorgungsbehörde gewährt werden	A) -,- B) -,-	-,-
672 76	Erstattung von Beiträgen zur Pflegeversicherung (Anteil des Freistaates Bayern)	A) -,- B) -,-	-,-
681 76	Anteil an den Ausgaben für Versorgungsbezüge an Beschädigte und Hinterbliebene sowie Unterstützungen	A) 147.102,96 B) -,-	147.102,96
	Summe der Titelgruppe	A) 151.509,20 B) -,-	151.509,20

Zentralrechnung 2012

10 06

A) Haushaltsbetrag B) Vorjahresrest	Gesamtsoll (Spalte 5A + 5B) €	Gesamtist gegenüber dem Gesamtsoll		Titel
		mehr €	weniger €	
5	6	7	8	9
A) -,- B) -,-				631 75
A) -,- B) -,-				681 75
A) -,- B) -,-				863 75
A) -,- B) -,-		-,-	-,-	
	Saldo	-,-	-,-	
A) -,- B) -,-				631 76
A) -,- B) -,-				632 76
A) 5.000,00 B) -,-	5.000,00		593,76	636 76
A) -,- B) -,-				671 76
A) -,- B) -,-				672 76
A) 120.000,00 B) -,-	120.000,00	27.102,96		681 76
A) 125.000,00 B) -,-	125.000,00	27.102,96	593,76	
	Saldo	26.509,20		

Zentralrechnung 2012

10 06 Allgemeine Bewilligungen - Leistungen für Folgen von Krieg und von politischen Ereignissen

Titel	Zweckbestimmung	A) Istergebnis B) verbliebener Rest €	Gesamtist (Spalte 3A + 3B) €
1	2	3	4
	77 Leistungen nach dem 2. SED-Unrechtsbereinigungsgesetz in entsprechender Anwendung der Vorschriften der Kriegsopferfürsorge <i>Titel der TG (mit Ausnahme 631 77) gegenseitig deckungsfähig. Die Mittel sind übertragbar.</i>		
631 77	Anteil des Bundes an den Einnahmen <i>Die Ausgabebefugnis erhöht oder vermindert sich um 60 v.H. der Mehr- oder Mindereinnahmen bei 162 77, 182 77 und 281 77.</i>	A) -,- B) -,-	-,-
681 77	Beihilfen nach dem 2. SED-Unrechtsbereinigungsgesetz	A) -,- B) -,-	-,-
863 77	Darlehen	A) -,- B) -,-	-,-
	Summe der Titelgruppe	A) -,- B) -,-	-,-
	78 Leistungen nach dem 2. SED-Unrechtsbereinigungsgesetz in entsprechender Anwendung der Vorschriften der Kriegsopferversorgung (ohne Kriegsopferfürsorge) <i>Titel der TG (mit Ausnahme 631 78) gegenseitig deckungsfähig. Die Mittel sind übertragbar.</i>		
631 78	Anteil des Bundes an den Einnahmen <i>Die Ausgabebefugnis erhöht oder vermindert sich um 60 v.H. der Mehr- oder Mindereinnahme bei 281 78.</i>	A) -,- B) -,-	-,-
632 78	Anteil an den Ausgaben für Heil- und Krankenbehandlung, Badekuren in versorgungseigenen Krankenanstalten	A) -,- B) -,-	-,-
636 78	Erstattungen und Beiträge an Sozialversicherungsträger	A) -,- B) -,-	-,-
671 78	Anteil an den Ausgaben für Heil- und Krankenbehandlung, Badekuren in versorgungsfremden Einrichtungen und andere Geldleistungen, die von der Versorgungsbehörde gewährt werden	A) -,- B) -,-	-,-
672 78	Erstattung von Beiträgen zur Pflegeversicherung (Anteil des Freistaates Bayern)	A) -,- B) -,-	-,-
681 78	Anteil an den Ausgaben für Versorgungsbezüge an Beschädigte und Hinterbliebene sowie Unterstützungen	A) 28.164,57 B) -,-	28.164,57
	Summe der Titelgruppe	A) 28.164,57 B) -,-	28.164,57
	79 Leistungen nach dem 3. Gesetz zur Verbesserung rehabilitierungsrechtlicher Vorschriften für Opfer der politischen Verfolgung in der ehemaligen DDR <i>Die Mittel sind übertragbar.</i>		
631 79	Anteil des Bundes an den Einnahmen <i>Die Ausgabebefugnis beträgt 65 v.H. der Einnahmen bei 281 79.</i>	A) 28.930,20 B) -,-	28.930,20

Zentralrechnung 2012

10 06

A) Haushaltsbetrag B) Vorjahresrest	Gesamtsoll (Spalte 5A + 5B) €	Gesamtist gegenüber dem Gesamtsoll		Titel
		mehr €	weniger €	
5	6	7	8	9
A) -,- B) -,-				631 77
A) -,- B) -,-				681 77
A) -,- B) -,-				863 77
A) -,- B) -,-		-,-	-,-	
	Saldo	-,-	-,-	
A) -,- B) -,-				631 78
A) -,- B) -,-				632 78
A) -,- B) -,-				636 78
A) -,- B) -,-				671 78
A) -,- B) -,-				672 78
A) 35.000,00 B) -,-	35.000,00		6.835,43	681 78
A) 35.000,00 B) -,-	35.000,00	-,-	6.835,43	
	Saldo		6.835,43	
A) -,- B) -,-		28.930,20		631 79

Zentralrechnung 2012

10 06 Allgemeine Bewilligungen - Leistungen für Folgen von Krieg und von politischen Ereignissen

Titel	Zweckbestimmung	A) Istergebnis B) verbliebener Rest €	Gesamtist (Spalte 3A + 3B) €
1	2	3	4
681 79	Besondere Zuwendung für SED-Haftopfer	A) 5.991.730,19 B) -,--	5.991.730,19
	Summe der Titelgruppe	A) 6.020.660,39 B) -,--	6.020.660,39
	Gesamtausgaben	A) 14.250.667,91 B) 293.800,00	14.544.467,91
	Abschluss		
	Verwaltungseinnahmen, Einnahmen aus Schuldendienst u. dgl.	A) 30.411,90 B) -,--	30.411,90
	Einnahmen aus Zuweisungen und Zuschüssen mit Ausnahme für Investitionen	A) 9.557.332,81 B) -,--	9.557.332,81
	Gesamteinnahmen	A) 9.587.744,71 B) -,--	9.587.744,71
	Personalausgaben	A) 126,70 B) -,--	126,70
	Ausgaben für Zuweisungen und Zuschüsse mit Ausnahme für Investitionen	A) 14.239.833,21 B) 293.800,00	14.533.633,21
	Investitionsförderungsmaßnahmen	A) 10.708,00 B) -,--	10.708,00
	Gesamtausgaben	A) 14.250.667,91 B) 293.800,00	14.544.467,91
	- Zuschuss / + Überschuss	A) -4.662.923,20 B) -293.800,00	-4.956.723,20

Zentralrechnung 2012

10 06

A) Haushaltsbetrag B) Vorjahresrest	Gesamtsoll (Spalte 5A + 5B)	Gesamtist gegenüber dem Gesamtsoll		Titel
		mehr	weniger	
€	€	€	€	
5	6	7	8	9
A) 6.500.000,00 B) --,--	6.500.000,00		508.269,81	681 79
A) 6.500.000,00 B) --,--	6.500.000,00 Saldo	28.930,20	508.269,81	
A) 16.167.600,00 B) 384.150,00	16.551.750,00 Saldo	623.330,43	2.630.612,52 2.007.282,09	
A) 44.500,00 B) --,--	44.500,00	190,00	14.278,10	
A) 10.811.700,00 B) --,--	10.811.700,00	657.946,05	1.912.313,24	
A) 10.856.200,00 B) --,--	10.856.200,00 Saldo	658.136,05	1.926.591,34 1.268.455,29	
A) 1.500,00 B) --,--	1.500,00	--,--	1.373,30	
A) 16.118.100,00 B) 384.150,00	16.502.250,00	623.330,43	2.591.947,22	
A) 48.000,00 B) --,--	48.000,00	--,--	37.292,00	
A) 16.167.600,00 B) 384.150,00	16.551.750,00 Saldo	623.330,43	2.630.612,52 2.007.282,09	
A) -5.311.400,00 B) -384.150,00	-5.695.550,00 Saldo	+34.805,62	-704.021,18 -738.826,80	

Zentralrechnung 2012

10 07 Allgemeine Bewilligungen - Jugend-, Familien-, Frauen- und Altenhilfe

Titel	Zweckbestimmung	A) Istergebnis B) verbliebener Rest €	Gesamtist (Spalte 3A + 3B) €
1	2	3	4
Einnahmen			
Verwaltungseinnahmen, Einnahmen aus Schuldendienst u. dgl.			
111 01	Gebühren, Beiträge, tarifliche und gebührenartige Entgelte	A) -,-- B) -,--	-,--
119 01	Einnahmen aus Veröffentlichungen	A) -,-- B) -,--	-,--
182 01	Rückerstattungen aus dem Darlehen Junge Familie (Sicherungsfonds Junge Familie)	A) -,-- B) -,--	-,--
Einnahmen aus Zuweisungen und Zuschüssen mit Ausnahme für Investitionen			
231 01	Zuweisungen des Bundes zur Förderung von Maßnahmen der vorbeugenden Jugendhilfe und des Jugendschutzes <i>Vgl. Vermerk zu TG 76.</i>	A) -,-- B) -,--	-,--
233 01	Sonstige Zuweisungen von Gemeinden und Gemeindeverbänden (Fonds Heimerziehung) <i>Vgl. Vermerk zu TG 74.</i>	A) -,-- B) -,--	-,--
281 11	Rückerstattungen aus Zuschüssen	A) 4.264.181,14 B) -,--	4.264.181,14
281 12	Rückzahlungen von Landeserziehungsgeld	A) 271.326,46 B) -,--	271.326,46
282 03	Teilnahmebeiträge für Fachtage im Bereich der Pflege und für ältere Menschen <i>Vgl. Vermerk zu TG 71.</i>	A) -,-- B) -,--	-,--
282 04	Einnahmen im Zusammenhang mit der Koordinierungsstelle Pflege <i>Vgl. Vermerk bei 536 08.</i>	A) -,-- B) -,--	-,--
282 05	Teilnahmebeiträge für Fachtage im Bereich der Förderung von Maßnahmen und Einrichtungen für ältere Menschen <i>Vgl. Vermerk zu TG 70.</i>	A) -,-- B) -,--	-,--
Titelgruppen			
65 Umsetzung der "Bundesinitiative Netzwerke Frühe Hilfen und Familienhebammen"			
231 65 apl.	Zuweisungen des Bundes	A) 788.700,00 B) -,--	788.700,00
Summe der Titelgruppe		A) 788.700,00 B) -,--	788.700,00

Zentralrechnung 2012

10 07

A) Haushaltsbetrag		Gesamtsoll (Spalte 5A + 5B)	Gesamtist gegenüber dem Gesamtsoll		Titel
B) Vorjahresrest			mehr	weniger	
€		€	€	€	
5		6	7	8	9
A)	4.000,00				111 01
B)	-,--	4.000,00		4.000,00	
A)	1.000,00				119 01
B)	-,--	1.000,00		1.000,00	
A)	-,--				182 01
B)	-,--	-,--			
A)	-,--				231 01
B)	-,--	-,--			
A)	-,--				233 01
B)	-,--	-,--			
A)	1.500.000,00				281 11
B)	-,--	1.500.000,00	2.764.181,14		
A)	450.000,00				281 12
B)	-,--	450.000,00		178.673,54	
A)	-,--				282 03
B)	-,--	-,--			
A)	-,--				282 04
B)	-,--	-,--			
A)	-,--				282 05
B)	-,--	-,--			
A)	-,--				231 65
B)	-,--	-,--	788.700,00		apl.
A)	-,--		788.700,00	-,--	
B)	-,--	-,--			
		Saldo	788.700,00		

Zentralrechnung 2012

10 07 Allgemeine Bewilligungen - Jugend-, Familien-, Frauen- und Altenhilfe

Titel	Zweckbestimmung	A) Istergebnis B) verbliebener Rest €	Gesamtist (Spalte 3A + 3B) €
1	2	3	4
	87 Einnahmen aus dem Investitionsprogramm "Kinderbetreuungsfinanzierung" 2008 - 2013		
331 87	Zuweisungen des Bundes <i>Vgl. Vermerk zu TG 87.</i>	A) 39.583.532,00 B) --,--	39.583.532,00
	Summe der Titelgruppe	A) 39.583.532,00 B) --,--	39.583.532,00
	Gesamteinnahmen	A) 44.907.739,60 B) --,--	44.907.739,60
	Ausgaben		
	Personalausgaben		
412 01	Vergütungen für die Mitglieder des Landesbeirats für Familienfragen	A) 1.672,60 B) --,--	1.672,60
	Sächliche Verwaltungsausgaben		
536 08	Kosten im Zusammenhang mit der Koordinierungsstelle Pflege <i>Die Mittel sind übertragbar. Die Ausgabebefugnis erhöht sich um die Isteinnahme bei 282 04.</i>	A) 11.231,35 B) --,--	11.231,35
	Ausgaben für Zuweisungen und Zuschüsse mit Ausnahme für Investitionen		
633 01	Sonstige Zuweisungen an Gemeinden und Gemeindeverbände für generationsübergreifende Einrichtungen	A) 255.000,00 B) --,--	255.000,00
634 01	Zuweisungen an den Fonds "Heimerziehung in der Bundesrepublik Deutschland in den Jahren 1949 bis 1975"	A) 2.166.530,40 B) --,--	2.166.530,40
684 02	Förderung von Maßnahmen nach §§ 45c und 45d SGB XI <i>Einseitig deckungsfähig zu Lasten Kap. 10 07 TG 70 bis zu 500,0 Tsd. €. Die Mittel sind übertragbar.</i>	A) 982.988,01 B) --,--	982.988,01
684 03	Förderung staatlich nicht anerkannter Schwangerenberatungsstellen	A) 594.000,00 B) --,--	594.000,00
684 04	Förderung heilpädagogischer Fachdienste zur Beratung des Personals in Kindertageseinrichtungen <i>Die Mittel sind übertragbar.</i>	A) 737.346,00 B) 25.900,00	763.246,00
685 01	Zuschuss an das Deutsche Jugendinstitut	A) 208.650,00 B) --,--	208.650,00
686 01	Zuschüsse zur Beratung und Betreuung bedrohter Frauen <i>Die Mittel sind übertragbar.</i>	A) 392.929,52 B) 20.600,00	413.529,52

Zentralrechnung 2012

10 07

A) Haushaltsbetrag B) Vorjahresrest	Gesamtsoll (Spalte 5A + 5B)	Gesamtist gegenüber dem Gesamtsoll		Titel
		mehr	weniger	
€	€	€	€	
5	6	7	8	9
A) 54.932.000,00 B) -,-	54.932.000,00		15.348.468,00	331 87
A) 54.932.000,00 B) -,-	54.932.000,00 Saldo	-,-	15.348.468,00	
A) 56.887.000,00 B) -,-	56.887.000,00 Saldo	3.552.881,14	15.532.141,54 11.979.260,40	
A) 3.000,00 B) -,-	3.000,00		1.327,40	412 01
A) 28.100,00 B) 29.070,00	57.170,00		45.938,65	536 08
A) 300.000,00 B) -,-	300.000,00		45.000,00	633 01
A) 2.160.000,00 B) -,-	2.160.000,00	6.530,40		634 01
A) 1.700.000,00 B) 100.000,00	1.800.000,00		817.011,99	684 02
A) 690.100,00 B) -,-	690.100,00		96.100,00	684 03
A) 802.800,00 B) 94.800,00	897.600,00		134.354,00	684 04
A) 225.000,00 B) -,-	225.000,00		16.350,00	685 01
A) 467.300,00 B) -,-	467.300,00		53.770,48	686 01

Zentralrechnung 2012

10 07 Allgemeine Bewilligungen - Jugend-, Familien-, Frauen- und Altenhilfe

Titel	Zweckbestimmung	A) Istergebnis B) verbliebener Rest €	Gesamtist (Spalte 3A + 3B) €
1	2	3	4
Investitionsförderungsmaßnahmen			
883 01	Zuweisungen für Investitionen an Gemeinden und Gemeindeverbände zur Schaffung zusätzlicher Betreuungsplätze für Kinder unter drei Jahren gemäß den Konditionen des Investitionsprogramms "Kinderbetreuung" 2008-2013 <i>Die Mittel sind übertragbar. Für den gleichen Zweck sind Mittel bei Kap. 10 07 Tit. 883 87 und Kap. 13 30 TG 75 veranschlagt.</i>	A) 123.495.440,00 B) 9.487.010,00	132.982.450,00
Titelgruppen			
65 Umsetzung der "Bundesinitiative Netzwerke Frühe Hilfen und Familienhebammen"			
429 65 apl.	Personalausgaben	A) 4.410,00 B) --,--	4.410,00
633 65 apl.	Zuweisungen an Gemeinden und Gemeindeverbände	A) 720.079,69 B) 64.210,31	784.290,00
Summe der Titelgruppe		A) 724.489,69 B) 64.210,31	788.700,00
69 Förderung von Maßnahmen und Einrichtungen für die Hospizarbeit			
<i>Titel der TG gegenseitig deckungsfähig. Die Mittel sind übertragbar.</i>			
531 69	Öffentlichkeitsarbeit und Dokumentation	A) 21.472,55 B) --,--	21.472,55
536 69	Kosten von Fachtagungen und Projektbegleitung	A) 116,70 B) --,--	116,70
540 69	Veranstaltungskosten	A) 4.602,44 B) --,--	4.602,44
633 69	Sonstige Zuweisungen an Gemeinden und Gemeindeverbände für die Hospizarbeit	A) --,-- B) --,--	--,--
684 69	Zuschüsse für laufende Zwecke an soziale oder ähnliche Einrichtungen	A) 248.582,98 B) 25.000,00	273.582,98
893 69	Zuschüsse für Investitionen an Sonstige	A) --,-- B) --,--	--,--
Summe der Titelgruppe		A) 274.774,67 B) 25.000,00	299.774,67

Zentralrechnung 2012

10 07

A) Haushaltsbetrag B) Vorjahresrest	Gesamtsoll (Spalte 5A + 5B)	Gesamtist gegenüber dem Gesamtsoll		Titel
		mehr	weniger	
€	€	€	€	
5	6	7	8	9
A) 142.200.000,00 B) 2.450,00	142.202.450,00		9.220.000,00	883 01
A) -,- B) -,-	-,-	4.410,00		429 65 apl.
A) -,- B) -,-	-,-	784.290,00		633 65 apl.
A) -,- B) -,-	-,-	788.700,00	-,-	
	Saldo	788.700,00		
A) 15.500,00 B) -,-	15.500,00	5.972,55		531 69
A) 5.300,00 B) -,-	5.300,00		5.183,30	536 69
A) -,- B) -,-	-,-	4.602,44		540 69
A) -,- B) -,-	-,-			633 69
A) 272.000,00 B) 59.800,00	331.800,00		58.217,02	684 69
A) -,- B) -,-	-,-			893 69
A) 292.800,00 B) 59.800,00	352.600,00	10.574,99	63.400,32	
	Saldo		52.825,33	

Zentralrechnung 2012

10 07 Allgemeine Bewilligungen - Jugend-, Familien-, Frauen- und Altenhilfe

Titel	Zweckbestimmung	A) Istergebnis B) verbliebener Rest €	Gesamtist (Spalte 3A + 3B) €
1	2	3	4
	70 Förderung von Maßnahmen und Einrichtungen für ältere Menschen <i>Die Ausgabebefugnis bei Tit. 526 70 bis 684 70 erhöht sich um die Isteinnahme bei 282 05. Titel der TG gegenseitig deckungsfähig. Titel der TG einseitig deckungsfähig zu Gunsten Kap. 10 07 Tit. 684 02 bis zu 500,0 Tsd. €. Die Mittel sind übertragbar.</i>		
526 70	Kosten von Untersuchungen und dgl.	A) -,- B) -,-	-,-
531 70	Öffentlichkeitsarbeit und Dokumentation	A) 431.184,54 B) -,-	431.184,54
535 70	Kosten für Beratungsstellen	A) 157.763,83 B) -,-	157.763,83
536 70	Kosten von Fachtagungen und Projektbegleitung	A) 31.070,03 B) -,-	31.070,03
633 70	Sonstige Zuweisungen an Gemeinden und Gemeindeverbände für Einrichtungen älterer Menschen	A) 62.288,00 B) -,-	62.288,00
683 70	Zuschüsse für laufende Zwecke an private Unternehmen	A) -,- B) -,-	-,-
684 70	Zuschüsse für laufende Zwecke an soziale oder ähnliche Einrichtungen älterer Menschen	A) 2.670.324,79 B) 550.000,00	3.220.324,79
883 70	Zuweisungen für Investitionen an Gemeinden und Gemeindeverbände	A) -,- B) -,-	-,-
891 70	Zuschüsse für Investitionen an öffentliche Unternehmen	A) -,- B) -,-	-,-
892 70	Zuschüsse für Investitionen an private Unternehmen	A) -,- B) -,-	-,-
893 70	Zuschüsse für Investitionen an Sonstige im Inland	A) -,- B) -,-	-,-
	Summe der Titelgruppe	A) 3.352.631,19 B) 550.000,00	3.902.631,19
	71 Förderung von Maßnahmen der Pflege und für ältere Menschen <i>Die Ausgabebefugnis bei Tit. 525 71 bis 684 71 erhöht sich um die Isteinnahme bei 282 03. Titel der TG gegenseitig deckungsfähig mit Ausnahme von 883 71 und 892 71. Die Mittel sind übertragbar.</i>		
525 71	Qualifizierung des Personals der Fachstellen für Pflege- und Behinderteneinrichtungen - Qualitätsentwicklung und Aufsicht - (FQA)	A) 160.539,31 B) -,-	160.539,31
526 71	Kosten von Untersuchungen u. dgl.	A) 34.975,33 B) -,-	34.975,33
531 71	Öffentlichkeitsarbeit und Dokumentation	A) 384.267,61 B) -,-	384.267,61

Zentralrechnung 2012

10 07

A) Haushaltsbetrag		Gesamtsoll (Spalte 5A + 5B)	Gesamtist gegenüber dem Gesamtsoll		Titel
B) Vorjahresrest			mehr	weniger	
€		€	€	€	
5		6	7	8	9
A)	51.000,00				526 70
B)	-,--	51.000,00		51.000,00	
A)	40.200,00				531 70
B)	-,--	40.200,00	390.984,54		
A)	-,--				535 70
B)	-,--	-,--	157.763,83		
A)	134.800,00				536 70
B)	-,--	134.800,00		103.729,97	
A)	93.800,00				633 70
B)	-,--	93.800,00		31.512,00	
A)	144.400,00				683 70
B)	-,--	144.400,00		144.400,00	
A)	4.473.800,00				684 70
B)	900.000,00	5.373.800,00		2.153.475,21	
A)	-,--				883 70
B)	-,--	-,--			
A)	-,--				891 70
B)	-,--	-,--			
A)	-,--				892 70
B)	-,--	-,--			
A)	-,--				893 70
B)	-,--	-,--			
A)	4.938.000,00		548.748,37	2.484.117,18	
B)	900.000,00	5.838.000,00		1.935.368,81	
		Saldo			
A)	169.400,00				525 71
B)	-,--	169.400,00		8.860,69	
A)	66.700,00				526 71
B)	-,--	66.700,00		31.724,67	
A)	30.000,00				531 71
B)	-,--	30.000,00	354.267,61		

Zentralrechnung 2012

10 07 Allgemeine Bewilligungen - Jugend-, Familien-, Frauen- und Altenhilfe

Titel	Zweckbestimmung	A) Istergebnis B) verbliebener Rest	Gesamtist (Spalte 3A + 3B)
1	2	€ 3	€ 4
536 71	Kosten von Arbeits- und Fachtagungen sowie Projektbegleitung	A) 52.160,97 B) --,--	52.160,97
633 71	Sonstige Zuweisungen an Gemeinden und Gemeindeverbände zur Pflege und für ältere Menschen	A) --,-- B) --,--	--,--
683 71	Zuschüsse für laufende Zwecke an private Unternehmen zur Pflege und für ältere Menschen	A) 3.242,13 B) 100.000,00	103.242,13
684 71	Zuschüsse für laufende Zwecke an soziale oder ähnliche Einrichtungen	A) 583.775,07 B) 424.500,00	1.008.275,07
883 71	Zuweisungen für Investitionen an Gemeinden und Gemeindeverbände <i>Gegenseitig deckungsfähig mit 892 71.</i>	A) --,-- B) --,--	--,--
892 71	Zuschüsse für Investitionen an private Unternehmen <i>Vgl. Vermerk zu 883 71.</i>	A) --,-- B) --,--	--,--
Summe der Titelgruppe		A) 1.218.960,42 B) 524.500,00	1.743.460,42
73 Förderung von Maßnahmen und Einrichtungen für die Familie			
<i>Titel der TG gegenseitig deckungsfähig. Vgl. Vermerk zu 10 65 TG 81. Die Mittel sind übertragbar.</i>			
428 73	Arbeitnehmerentgelte	A) 87.681,72 B) --,--	87.681,72
525 73	Fortbildung	A) 38.395,45 B) --,--	38.395,45
526 73	Kosten von Untersuchungen u. dgl.	A) 127.319,73 B) --,--	127.319,73
531 73	Öffentlichkeitsarbeit und Dokumentation	A) 155.481,59 B) --,--	155.481,59
540 73	Veranstaltungskosten	A) 746,20 B) --,--	746,20
547 73	Modellvorhaben zur Weiterentwicklung von Mütter- und Familienzentren	A) --,-- B) --,--	--,--
633 73	Sonstige Zuweisungen an Gemeinden und Gemeindeverbände (Maßnahmen und Einrichtungen für die Familie)	A) --,-- B) --,--	--,--
681 73	Leistungen an natürliche Personen (Maßnahmen und Einrichtungen für die Familie)	A) 486.205,00 B) --,--	486.205,00
684 73	Zuschüsse für laufende Zwecke an soziale oder ähnliche Einrichtungen (Maßnahmen und Einrichtungen für die Familie)	A) 3.475.411,09 B) 145.350,00	3.620.761,09
685 73	Zuschüsse für laufende Zwecke an öffentliche Einrichtungen (Maßnahmen und Einrichtungen für die Familie)	A) --,-- B) --,--	--,--

Zentralrechnung 2012

10 07

A) Haushaltsbetrag B) Vorjahresrest	Gesamtsoll (Spalte 5A + 5B)	Gesamtist gegenüber dem Gesamtsoll		Titel
		mehr	weniger	
€	€	€	€	
5	6	7	8	9
A) 148.800,00 B) --,--	148.800,00		96.639,03	536 71
A) 50.000,00 B) 22.182,99	72.182,99		72.182,99	633 71
A) 50.000,00 B) 352.168,00	402.168,00		298.925,87	683 71
A) 994.900,00 B) 575.649,00	1.570.549,00		562.273,93	684 71
A) --,-- B) --,--	--,--			883 71
A) --,-- B) --,--	--,--			892 71
A) 1.509.800,00 B) 949.999,99	2.459.799,99	354.267,61	1.070.607,18	
	Saldo		716.339,57	
A) --,-- B) --,--	--,--	87.681,72		428 73
A) --,-- B) --,--	--,--	38.395,45		525 73
A) 317.900,00 B) --,--	317.900,00		190.580,27	526 73
A) 59.600,00 B) --,--	59.600,00	95.881,59		531 73
A) --,-- B) --,--	--,--	746,20		540 73
A) --,-- B) --,--	--,--			547 73
A) --,-- B) --,--	--,--			633 73
A) 690.500,00 B) --,--	690.500,00		204.295,00	681 73
A) 3.620.700,00 B) 1.005.300,00	4.626.000,00		1.005.238,91	684 73
A) --,-- B) --,--	--,--			685 73

Zentralrechnung 2012

10 07 Allgemeine Bewilligungen - Jugend-, Familien-, Frauen- und Altenhilfe

Titel	Zweckbestimmung	A) Istergebnis B) verbliebener Rest €	Gesamtist (Spalte 3A + 3B) €
1	2	3	4
893 73	Zuschüsse für Investitionen an Sonstige (Maßnahmen und Einrichtungen für die Familie)	A) 190.300,00 B) 1.055.000,00	1.245.300,00
Summe der Titelgruppe		A) 4.561.540,78 B) 1.200.350,00	5.761.890,78
74 Förderung von Maßnahmen und Einrichtungen der Jugendhilfe			
<i>Titel der TG gegenseitig deckungsfähig.</i>			
<i>Gegenseitig deckungsfähig mit TG 76.</i>			
<i>Die Ausgabebefugnis bei 883 74 und 893 74 erhöht sich um die Isteinnahme bei 233 01.</i>			
<i>Vgl. Vermerk zu 10 65 TG 81.</i>			
<i>Die Mittel sind übertragbar.</i>			
428 74	Arbeitnehmerentgelte	A) 146.608,33 B) -,--	146.608,33
526 74	Kosten von Untersuchungen u. dgl.	A) -,-- B) -,--	-,--
531 74	Veröffentlichungen und Informationsmaterial, Öffentlichkeitsarbeit	A) 48.103,55 B) -,--	48.103,55
536 74	Kosten von Fach- und Arbeitstagungen, Zusatzausbildungen und überregionalen Angeboten	A) 196.779,79 B) -,--	196.779,79
547 74	Kosten der Durchführung von Modellvorhaben zur Weiterentwicklung der Jugendhilfe	A) 5.100,00 B) -,--	5.100,00
633 74	Sonstige Zuweisungen an Gemeinden und Gemeindeverbände (Maßnahmen und Einrichtungen der Jugendhilfe)	A) 7.091.375,92 B) -,--	7.091.375,92
684 74	Zuschüsse für laufende Zwecke an soziale oder ähnliche Einrichtungen (Maßnahmen und Einrichtungen der Jugendhilfe)	A) 13.907.921,43 B) 3.807.700,00	17.715.621,43
686 74	Sonstige Zuschüsse für laufende Zwecke im Inland (Maßnahmen und Einrichtungen der Jugendhilfe)	A) -,-- B) -,--	-,--
863 74	Darlehen an Sonstige im Inland	A) -,-- B) -,--	-,--
883 74	Zuweisungen für Investitionen an Gemeinden und Gemeindeverbände	A) -,-- B) -,--	-,--
893 74	Zuschüsse für Investitionen an Sonstige (Maßnahmen und Einrichtungen der Jugendhilfe)	A) 280.446,00 B) 1.300.000,00	1.580.446,00
Summe der Titelgruppe		A) 21.676.335,02 B) 5.107.700,00	26.784.035,02

Zentralrechnung 2012

10 07

A) Haushaltsbetrag B) Vorjahresrest	Gesamtsoll (Spalte 5A + 5B) €	Gesamtist gegenüber dem Gesamtsoll		Titel
		mehr €	weniger €	
5	6	7	8	9
A) 500.000,00 B) 863.000,00	1.363.000,00		117.700,00	893 73
A) 5.188.700,00 B) 1.868.300,00	7.057.000,00 Saldo	222.704,96	1.517.814,18	
			1.295.109,22	
A) -- B) --	--	146.608,33		428 74
A) -- B) --	--			526 74
A) 14.000,00 B) --	14.000,00	34.103,55		531 74
A) 101.000,00 B) --	101.000,00	95.779,79		536 74
A) 40.400,00 B) --	40.400,00		35.300,00	547 74
A) 3.193.400,00 B) --	3.193.400,00	3.897.975,92		633 74
A) 21.036.900,00 B) 5.400.000,00	26.436.900,00		8.721.278,57	684 74
A) -- B) --	--			686 74
A) -- B) --	--			863 74
A) -- B) --	--			883 74
A) 200.000,00 B) 1.600.000,00	1.800.000,00		219.554,00	893 74
A) 24.585.700,00 B) 7.000.000,00	31.585.700,00 Saldo	4.174.467,59	8.976.132,57	
			4.801.664,98	

Zentralrechnung 2012

10 07 Allgemeine Bewilligungen - Jugend-, Familien-, Frauen- und Altenhilfe

Titel	Zweckbestimmung	A) Istergebnis B) verbliebener Rest €	Gesamtist (Spalte 3A + 3B) €
1	2	3	4
	76 Förderung des erzieherischen und gesetzlichen Jugendschutzes sowie Umsetzung des Aktionsprogramms gegen Gewalt <i>Titel der TG gegenseitig deckungsfähig. Gegenseitig deckungsfähig mit TG 74. Die Mittel sind übertragbar. Die Ausgabebefugnis erhöht sich um die Isteinnahme bei 231 01.</i>		
526 76	Kosten von Untersuchungen u. dgl.	A) -,- B) -,-	-,-
531 76	Druckkosten der Publikationsmittel	A) 50.651,26 B) -,-	50.651,26
536 76	Kosten von Fach- und Arbeitstagen, Zusatzausbildungen und überregionalen Angeboten	A) -,- B) -,-	-,-
633 76	Sonstige Zuweisungen an Gemeinden und Gemeindeverbände (Jugendschutz; Aktionsprogramm gegen Gewalt)	A) -,- B) -,-	-,-
671 76	Erstattung von Kosten des gesetzlichen Jugendmedienschutzes	A) 121.071,24 B) -,-	121.071,24
684 76	Zuschüsse für laufende Zwecke an soziale oder ähnliche Einrichtungen (Jugendschutz; Aktionsprogramm gegen Gewalt)	A) 1.068.713,10 B) -,-	1.068.713,10
883 76	Zuweisungen für Investitionen an Gemeinden und Gemeindeverbände (Jugendschutz; Aktionsprogramm gegen Gewalt)	A) -,- B) -,-	-,-
893 76	Zuschüsse für Investitionen an Sonstige (Jugendschutz; Aktionsprogramm gegen Gewalt)	A) -,- B) -,-	-,-
	Summe der Titelgruppe	A) 1.240.435,60 B) -,-	1.240.435,60
	77 Förderung staatlich anerkannter Schwangerenberatungsstellen nach Art. 14 BaySchwBerG <i>Titel der TG gegenseitig deckungsfähig. Die Mittel sind übertragbar. Der Staatszuschuss kann im Rahmen der veranschlagten Mittel auf bis zu 65 v.H. erhöht werden.</i>		
633 77	Sonstige Zuweisungen an Gemeinden und Gemeindeverbände für staatlich anerkannte Schwangerenberatungsstellen	A) 455.212,00 B) 119.000,00	574.212,00
684 77	Zuschüsse für laufende Zwecke an soziale oder ähnliche Einrichtungen	A) 9.378.332,00 B) 155.000,00	9.533.332,00
	Summe der Titelgruppe	A) 9.833.544,00 B) 274.000,00	10.107.544,00
	79 Förderung von Heimen, Tagesstätten und ähnlichen Einrichtungen für Kinder und Jugendliche mit Behinderung <i>Titel der TG gegenseitig deckungsfähig.</i>		
883 79	Zuweisungen für Investitionen an Gemeinden und Gemeindeverbände	A) -,- B) -,-	-,-

Zentralrechnung 2012

10 07

A) Haushaltsbetrag		Gesamtsoll (Spalte 5A + 5B)	Gesamtist gegenüber dem Gesamtsoll		Titel
B) Vorjahresrest			mehr	weniger	
€		€	€	€	
5		6	7	8	9
A)	20.300,00				526 76
B)	-,--	20.300,00		20.300,00	
A)	11.300,00				531 76
B)	-,--	11.300,00	39.351,26		
A)	-,--				536 76
B)	-,--	-,--			
A)	294.700,00				633 76
B)	-,--	294.700,00		294.700,00	
A)	100.000,00				671 76
B)	-,--	100.000,00	21.071,24		
A)	860.400,00				684 76
B)	-,--	860.400,00	208.313,10		
A)	-,--				883 76
B)	-,--	-,--			
A)	-,--				893 76
B)	-,--	-,--			
A)	1.286.700,00		268.735,60	315.000,00	
B)	-,--	1.286.700,00 Saldo		46.264,40	
A)	490.000,00				633 77
B)	84.800,00	574.800,00		588,00	
A)	9.460.000,00				684 77
B)	73.400,00	9.533.400,00		68,00	
A)	9.950.000,00		-,--	656,00	
B)	158.200,00	10.108.200,00 Saldo		656,00	
A)	-,--				883 79
B)	-,--	-,--			

Zentralrechnung 2012

10 07 Allgemeine Bewilligungen - Jugend-, Familien-, Frauen- und Altenhilfe

Titel	Zweckbestimmung	A) Istergebnis B) verbliebener Rest €	Gesamtist (Spalte 3A + 3B) €
1	2	3	4
893 79	Zuschüsse für Investitionen an Sonstige	A) 1.264.000,00 B) 20.000,00	1.284.000,00
	Summe der Titelgruppe	A) 1.264.000,00 B) 20.000,00	1.284.000,00
	80 Leistungen nach dem Bayerischen Landeserziehungsgeldgesetz <i>Die Mittel sind übertragbar. Titel der TG gegenseitig deckungsfähig.</i>		
681 80	Landeserziehungsgeld	A) 77.686.001,87 B) --	77.686.001,87
686 80	Erstattung der Vergütungen für die ärztliche Bescheinigung von Früherkennungsuntersuchungen (U6 bzw. U7)	A) 83.347,50 B) --	83.347,50
	Summe der Titelgruppe	A) 77.769.349,37 B) --	77.769.349,37
	82 Förderung von Maßnahmen zum Abbau der Gewalt gegen Frauen und Kinder <i>Titel der TG mit Ausnahme 698 82 gegenseitig deckungsfähig. Die Mittel sind übertragbar.</i>		
526 82	Kosten von Untersuchungen u. dgl.	A) -- B) --	--
531 82	Veröffentlichung und Dokumentation	A) 31.225,30 B) --	31.225,30
540 82	Veranstaltungskosten	A) 33.064,40 B) --	33.064,40
633 82	Sonstige Zuweisungen an Gemeinden und Gemeindeverbände (Abbau von Gewalt)	A) -- B) --	--
684 82	Zuschüsse für laufende Zwecke an soziale oder ähnliche Einrichtungen (Abbau von Gewalt)	A) 1.411.850,00 B) 17.000,00	1.428.850,00
685 82	Zuschüsse für laufende Zwecke an öffentliche Einrichtungen (Abbau von Gewalt)	A) -- B) --	--
686 82	Zuschüsse für laufende Zwecke an Sonstige (Abbau von Gewalt)	A) -- B) --	--
698 82	Zustiftung für die Stiftung "Bündnis für Kinder - gegen Gewalt"	A) -- B) --	--
	Summe der Titelgruppe	A) 1.476.139,70 B) 17.000,00	1.493.139,70
	83 Förderung der Frauenpolitik, Frauenförderung <i>Titel der TG gegenseitig deckungsfähig. Die Mittel sind übertragbar.</i>		
526 83	Kosten von Untersuchungen und dgl.	A) -- B) --	--

Zentralrechnung 2012

10 07

A) Haushaltsbetrag B) Vorjahresrest	Gesamtsoll (Spalte 5A + 5B) €	Gesamtist gegenüber dem Gesamtsoll		Titel
		mehr €	weniger €	
5	6	7	8	9
A) 1.980.000,00 B) --,--	1.980.000,00		696.000,00	893 79
A) 1.980.000,00 B) --,--	1.980.000,00 Saldo	--,--	696.000,00	
A) 82.700.000,00 B) --,--	82.700.000,00		5.013.998,13	681 80
A) --,-- B) --,--	--,--	83.347,50		686 80
A) 82.700.000,00 B) --,--	82.700.000,00 Saldo	83.347,50	5.013.998,13	
A) --,-- B) --,--	--,--		4.930.650,63	
A) --,-- B) --,--	--,--			526 82
A) 12.400,00 B) --,--	12.400,00	18.825,30		531 82
A) --,-- B) --,--	--,--	33.064,40		540 82
A) --,-- B) --,--	--,--			633 82
A) 1.621.100,00 B) 51.500,00	1.672.600,00		243.750,00	684 82
A) --,-- B) --,--	--,--			685 82
A) --,-- B) --,--	--,--			686 82
A) --,-- B) --,--	--,--			698 82
A) 1.633.500,00 B) 51.500,00	1.685.000,00 Saldo	51.889,70	243.750,00	
			191.860,30	
A) 6.100,00 B) --,--	6.100,00		6.100,00	526 83

Zentralrechnung 2012

10 07 Allgemeine Bewilligungen - Jugend-, Familien-, Frauen- und Altenhilfe

Titel	Zweckbestimmung	A) Istergebnis B) verbliebener Rest €	Gesamtist (Spalte 3A + 3B) €
1	2	3	4
531 83	Öffentlichkeitsarbeit, Aufklärungsmaßnahmen, Druckkosten der Publikationsmittel	A) -,-- B) -,--	-,--
540 83	Veranstaltungskosten	A) 56.471,21 B) -,--	56.471,21
683 83	Zuschüsse für laufende Zwecke an private Unternehmen (Frauenpolitik, - förderung)	A) -,-- B) -,--	-,--
684 83	Zuschüsse für laufende Zwecke an soziale oder ähnliche Einrichtungen (Frauenpolitik, - förderung)	A) -,-- B) -,--	-,--
686 83	Sonstige Zuschüsse für laufende Zwecke (Frauenpolitik, - förderung)	A) 86.404,00 B) 38.000,00	124.404,00
Summe der Titelgruppe		A) 142.875,21 B) 38.000,00	180.875,21
84 Maßnahmen zum Schutz des ungeborenen Lebens - Landesstiftung "Hilfe für Mutter und Kind" - Titel der TG gegenseitig deckungsfähig. Die Mittel sind übertragbar.			
525 84	Fortbildung für Fachkräfte der Schwangerenberatung	A) 6.715,07 B) -,--	6.715,07
526 84	Kosten für Sachverständige	A) 68.581,78 B) -,--	68.581,78
531 84	Kosten für Veröffentlichungen und Dokumentation	A) 178.260,05 B) -,--	178.260,05
540 84	Veranstaltungskosten	A) 8.206,74 B) -,--	8.206,74
684 84	Zuschüsse für laufende Zwecke an soziale oder ähnliche Einrichtungen (Schutz ungeborenes Leben; Landesstiftung "Hilfe für Mutter und Kind")	A) -,-- B) -,--	-,--
685 84	Zuschüsse für laufende Zwecke an öffentliche Einrichtungen (Schutz ungeborenes Leben; Landesstiftung "Hilfe für Mutter und Kind")	A) 1.971.530,73 B) 200.000,00	2.171.530,73
Summe der Titelgruppe		A) 2.233.294,37 B) 200.000,00	2.433.294,37
85 Förderung von Maßnahmen und Einrichtungen für die Freiwilligenarbeit, Bürgerarbeit sowie das Ehrenamt im sozialen Bereich Titel der TG gegenseitig deckungsfähig. Die Mittel sind übertragbar.			
526 85	Kosten von Untersuchungen u. dgl.	A) 778,10 B) -,--	778,10
531 85	Öffentlichkeitsarbeit und Dokumentation	A) 4.765,92 B) -,--	4.765,92
536 85	Kosten von Fachtagungen und Projektbegleitung	A) 1.361,81 B) -,--	1.361,81

Zentralrechnung 2012

10 07

A) Haushaltsbetrag		Gesamtsoll (Spalte 5A + 5B)	Gesamtist gegenüber dem Gesamtsoll		Titel
B) Vorjahresrest			mehr	weniger	
€		€	€	€	
5		6	7	8	9
A)	13.900,00				531 83
B)	-,-	13.900,00		13.900,00	
A)	18.200,00				540 83
B)	-,-	18.200,00	38.271,21		
A)	-,-				683 83
B)	-,-	-,-			
A)	-,-				684 83
B)	-,-	-,-			
A)	114.000,00				686 83
B)	71.850,00	185.850,00		61.446,00	
A)	152.200,00		38.271,21	81.446,00	
B)	71.850,00	224.050,00			
		Saldo		43.174,79	
A)	9.300,00				525 84
B)	-,-	9.300,00		2.584,93	
A)	94.600,00				526 84
B)	-,-	94.600,00		26.018,22	
A)	89.300,00				531 84
B)	-,-	89.300,00	88.960,05		
A)	4.100,00				540 84
B)	-,-	4.100,00	4.106,74		
A)	-,-				684 84
B)	-,-	-,-			
A)	1.466.600,00				685 84
B)	1.500.000,00	2.966.600,00		795.069,27	
A)	1.663.900,00		93.066,79	823.672,42	
B)	1.500.000,00	3.163.900,00			
		Saldo		730.605,63	
A)	4.400,00				526 85
B)	-,-	4.400,00		3.621,90	
A)	4.400,00				531 85
B)	-,-	4.400,00	365,92		
A)	-,-				536 85
B)	-,-	-,-	1.361,81		

Zentralrechnung 2012

10 07 Allgemeine Bewilligungen - Jugend-, Familien-, Frauen- und Altenhilfe

Titel	Zweckbestimmung	A) Istergebnis B) verbliebener Rest €	Gesamtist (Spalte 3A + 3B) €
1	2	3	4
540 85	Veranstaltungskosten	A) 24,50 B) -,--	24,50
547 85	Ausgaben für die privatversicherungsrechtliche Absicherung ehrenamtlich Tätiger für Unfall und Haftpflicht (Landesversicherung)	A) 74.970,00 B) -,--	74.970,00
633 85	Sonstige Zuweisungen an Gemeinden und Gemeindeverbände für bürgerschaftliches Engagement	A) -,-- B) -,--	-,--
683 85	Zuschüsse für laufende Zwecke an private Unternehmen	A) -,-- B) -,--	-,--
684 85	Zuschüsse für laufende Zwecke an soziale oder ähnliche Einrichtungen	A) 285.477,93 B) 55.550,00	341.027,93
893 85	Zuschüsse für Investitionen an Sonstige	A) -,-- B) -,--	-,--
Summe der Titelgruppe		A) 367.378,26 B) 55.550,00	422.928,26
86 Förderung der Gleichstellung von Frauen und Männern, Chancengerechtigkeit <i>Titel der TG gegenseitig deckungsfähig mit Ausnahme von 536 86. Die Mittel sind übertragbar.</i>			
526 86	Kosten von Untersuchungen u. dgl.	A) -,-- B) -,--	-,--
531 86	Öffentlichkeitsarbeit, Aufklärungsmaßnahmen, Druckkosten der Publikationsmittel	A) 116.892,19 B) -,--	116.892,19
536 86	Kosten des Bayerischen Landesfrauenrates	A) 24.599,01 B) -,--	24.599,01
540 86	Veranstaltungskosten	A) 88.102,54 B) -,--	88.102,54
683 86	Zuschüsse für laufende Zwecke an private Unternehmen (Gleichstellung; Chancengerechtigkeit)	A) -,-- B) -,--	-,--
684 86	Zuschüsse für laufende Zwecke an soziale oder ähnliche Einrichtungen (Gleichstellung; Chancengerechtigkeit)	A) -,-- B) -,--	-,--
686 86	Sonstige Zuschüsse für laufende Zwecke (Gleichstellung; Chancengerechtigkeit)	A) 8.722,00 B) 20.000,00	28.722,00
Summe der Titelgruppe		A) 238.315,74 B) 20.000,00	258.315,74

Zentralrechnung 2012

10 07

A) Haushaltsbetrag B) Vorjahresrest	Gesamtsoll (Spalte 5A + 5B) €	Gesamtist gegenüber dem Gesamtsoll		Titel
		mehr €	weniger €	
5	6	7	8	9
A) -,- B) -,-	-,-	24,50		540 85
A) 85.000,00 B) -,-	85.000,00		10.030,00	547 85
A) -,- B) -,-	-,-			633 85
A) -,- B) -,-	-,-			683 85
A) 390.000,00 B) 33.000,00	423.000,00		81.972,07	684 85
A) -,- B) -,-	-,-			893 85
A) 483.800,00 B) 33.000,00	516.800,00	1.752,23	95.623,97	
	Saldo		93.871,74	
A) 6.000,00 B) -,-	6.000,00		6.000,00	526 86
A) 14.000,00 B) -,-	14.000,00	102.892,19		531 86
A) 24.600,00 B) -,-	24.600,00		0,99	536 86
A) 155.900,00 B) 1.438,00	157.338,00		69.235,46	540 86
A) -,- B) -,-	-,-			683 86
A) -,- B) -,-	-,-			684 86
A) 114.000,00 B) 16.270,00	130.270,00		101.548,00	686 86
A) 314.500,00 B) 17.708,00	332.208,00	102.892,19	176.784,45	
	Saldo		73.892,26	

Zentralrechnung 2012

10 07 Allgemeine Bewilligungen - Jugend-, Familien-, Frauen- und Altenhilfe

Titel	Zweckbestimmung	A) Istergebnis B) verbliebener Rest €	Gesamtist (Spalte 3A + 3B) €
1	2	3	4
	87 Ausgaben für das Investitionsprogramm "Kinderbetreuungsfinanzierung" 2008 - 2013 <i>Titel der TG gegenseitig deckungsfähig. Die Mittel sind übertragbar. Die Ausgabebefugnis erhöht oder vermindert sich um die Mehr- oder Mindereinnahme bei 331 87. Zurückgezahlte Zuwendungen dürfen auch nach Abschluss des Haushaltsjahres von der Ausgabe abgesetzt werden. Für den gleichen Zweck sind Mittel bei den einschlägigen Haushaltskapiteln der jeweiligen Baumaßnahme sowie bei Kap. 10 07 Tit. 883 01 und Kap. 13 30 TG 75 veranschlagt.</i>		
701 87	Kleine Neu- Um- und Erweiterungsbauten	A) -,- B) -,-	-,-
710 87	Staatliche Hochbaumaßnahmen	A) 450.400,00 B) -,-	450.400,00
812 87	Erwerb von Geräten und sonstigen beweglichen Sachen für staatliche betriebliche Einrichtungen	A) -,- B) -,-	-,-
883 87	Zuweisungen für Investitionen an Gemeinden und Gemeindeverbände	A) 39.618.782,27 B) 264.499,73	39.883.282,00
891 87	Zuschüsse für Investitionen an öffentliche Unternehmen	A) -,- B) -,-	-,-
	Summe der Titelgruppe	A) 40.069.182,27 B) 264.499,73	40.333.682,00
	88 - 91 Förderung von Kindertageseinrichtungen und Tagespflege; Beitragsentlastung für Eltern <i>Titel 526 88, 546 88, 633 88 und 684 88 gegenseitig deckungsfähig. Titel 428 89 bis 536 89 gegenseitig deckungsfähig. Titel 633 89 einseitig deckungsfähig zu Lasten Titel 684 89. Die Mittel sind übertragbar. Sonstige Maßnahmen können aus den Mitteln der TG nach Maßgabe der Erläuterungen vorgenommen werden. Die Erläuterungen Nr. 3. d) bis 3. g) sind gegenseitig deckungsfähig. Für den gleichen Zweck (Sprachförderung und qualitative Angebotsverbesserung) sind Mittel bei Kap. 13 30 TG 77 veranschlagt.</i>		
428 89	Arbeitnehmerentgelte	A) 8.601,80 B) -,-	8.601,80
525 89	Fortbildung	A) 17.962,27 B) -,-	17.962,27
526 88	Kosten von Untersuchungen u. dgl. (Sprachförderung)	A) -,- B) -,-	-,-
526 89	Kosten von Untersuchungen u. dgl.	A) 4.802,57 B) 140.000,00	144.802,57
531 89	Veröffentlichungen und Informationsmaterial	A) 79.903,31 B) -,-	79.903,31
536 89	Kosten von Fach- und Arbeitstagungen, Zusatzausbildungen und überregionalen Angeboten	A) 5.019,35 B) -,-	5.019,35

Zentralrechnung 2012

10 07

A) Haushaltsbetrag		Gesamtsoll (Spalte 5A + 5B)	Gesamtist gegenüber dem Gesamtsoll		Titel
B) Vorjahresrest			mehr	weniger	
€		€	€	€	
5		6	7	8	9
A)	-,-				701 87
B)	-,-	-,-			
A)	-,-				710 87
B)	-,-	-,-	450.400,00		
A)	-,-				812 87
B)	-,-	-,-			
A)	54.932.000,00				883 87
B)	750.150,00	55.682.150,00		15.798.868,00	
A)	-,-				891 87
B)	-,-	-,-			
A)	54.932.000,00		450.400,00	15.798.868,00	
B)	750.150,00	55.682.150,00 Saldo		15.348.468,00	
A)	-,-				428 89
B)	-,-	-,-	8.601,80		
A)	-,-				525 89
B)	-,-	-,-	17.962,27		
A)	-,-				526 88
B)	-,-	-,-			
A)	75.000,00				526 89
B)	127.900,00	202.900,00		58.097,43	
A)	55.300,00				531 89
B)	-,-	55.300,00	24.603,31		
A)	-,-				536 89
B)	-,-	-,-	5.019,35		

Zentralrechnung 2012

10 07 Allgemeine Bewilligungen - Jugend-, Familien-, Frauen- und Altenhilfe

Titel	Zweckbestimmung	A) Istergebnis B) verbliebener Rest €	Gesamtist (Spalte 3A + 3B) €
1	2	3	4
546 88	Vermischte Verwaltungsausgaben (Sprachförderung)	A) -,- B) -,-	-,-
633 88	Zuweisungen an Gemeinden und Gemeindeverbände (Sprachförderung)	A) -,- B) -,-	-,-
633 89	Zuweisungen an Gemeinden und Gemeindeverbände (BayKiBiG) <i>Vgl. Vermerk zu 684 89.</i>	A) 915.405.411,09 B) -,-	915.405.411,09
633 90	Zuweisungen an Gemeinden und Gemeindeverbände - Ausbaufaktor für Betreuungsplätze für Kinder unter drei Jahren	A) 56.595.001,81 B) 48.469.664,72	105.064.666,53
633 91	Zuweisungen an Gemeinden und Gemeindeverbände - Beitragsentlastung für Eltern von Kindern im Vorschuljahr	A) 18.117.053,05 B) -,-	18.117.053,05
684 88	Zuschüsse für laufende Zwecke an soziale oder ähnliche Einrichtungen (Sprachförderung)	A) -,- B) -,-	-,-
684 89	Zuschüsse für laufende Zwecke an soziale oder ähnliche Einrichtungen (Kindertageseinrichtungen; Tagespflege) <i>2011 einseitig deckungsfähig zu Lasten Tit. 633 89 bis zum Betrag von 250,0 Tsd. €.</i>	A) 783.118,40 B) 480.000,00	1.263.118,40
Summe der Titelgruppe		A) 991.016.873,65 B) 49.089.664,72	1.040.106.538,37
Gesamtausgaben		A) 1.286.305.907,82 B) 66.983.984,76	1.353.289.892,58

Zentralrechnung 2012

10 07

A) Haushaltsbetrag B) Vorjahresrest	Gesamtsoll (Spalte 5A + 5B) €	Gesamtist gegenüber dem Gesamtsoll		Titel
		mehr €	weniger €	
5	6	7	8	9
A) -,- B) -,-	-,-			546 88
A) -,- B) -,-	-,-			633 88
A) 979.750.000,00 B) -,-	979.750.000,00		64.344.588,91	633 89
A) 74.600.000,00 B) 30.464.666,53	105.064.666,53			633 90
A) 20.000.000,00 B) -,-	20.000.000,00		1.882.946,95	633 91
A) -,- B) -,-	-,-			684 88
A) 1.958.000,00 B) 200.000,00	2.158.000,00		894.881,60	684 89
A) 1.076.438.300,00 B) 30.792.566,53	1.107.230.866,53	56.186,73	67.180.514,89	
	Saldo		67.124.328,16	
A) 1.416.626.200,00 B) 44.379.394,52	1.461.005.594,52	7.252.535,87	114.968.237,81	
	Saldo		107.715.701,94	

Zentralrechnung 2012

10 07 Allgemeine Bewilligungen - Jugend-, Familien-, Frauen- und Altenhilfe

Titel	Zweckbestimmung	A) Istergebnis B) verbliebener Rest €	Gesamtist (Spalte 3A + 3B) €
1	2	3	4
	Abschluss		
	Verwaltungseinnahmen, Einnahmen aus Schuldendienst u. dgl.	A) --, B) --,	--,
	Einnahmen aus Zuweisungen und Zuschüssen mit Ausnahme für Investitionen	A) 5.324.207,60 B) --,	5.324.207,60
	Einnahmen aus Schuldenaufnahmen, aus Zuweisungen und Zuschüssen für Investitionen, besondere Finanzierungseinnahmen	A) 39.583.532,00 B) --,	39.583.532,00
	Gesamteinnahmen	A) 44.907.739,60 B) --,	44.907.739,60
	Personalausgaben	A) 248.974,45 B) --,	248.974,45
	Sächliche Verwaltungsausgaben	A) 2.713.668,35 B) 140.000,00	2.853.668,35
	Ausgaben für Zuweisungen und Zuschüsse mit Ausnahme für Investitionen	A) 1.118.043.896,75 B) 54.717.475,03	1.172.761.371,78
	Baumaßnahmen	A) 450.400,00 B) --,	450.400,00
	Investitionsförderungsmaßnahmen	A) 164.848.968,27 B) 12.126.509,73	176.975.478,00
	Gesamtausgaben	A) 1.286.305.907,82 B) 66.983.984,76	1.353.289.892,58
	- Zuschuss / + Überschuss	A) -1.241.398.168,22 B) -66.983.984,76	-1.308.382.152,98

Zentralrechnung 2012

10 07

A) Haushaltsbetrag B) Vorjahresrest	Gesamtsoll (Spalte 5A + 5B) €	Gesamtist gegenüber dem Gesamtsoll		Titel
		mehr €	weniger €	
5	6	7	8	9
A) 5.000,00 B) --,--	5.000,00	--,--	5.000,00	
A) 1.950.000,00 B) --,--	1.950.000,00	3.552.881,14	178.673,54	
A) 54.932.000,00 B) --,--	54.932.000,00	--,--	15.348.468,00	
A) 56.887.000,00 B) --,--	56.887.000,00	3.552.881,14	15.532.141,54	
	Saldo		11.979.260,40	
A) 3.000,00 B) --,--	3.000,00	247.301,85	1.327,40	
A) 1.926.800,00 B) 158.408,00	2.085.208,00	1.553.305,86	784.845,51	
A) 1.214.884.400,00 B) 41.005.386,52	1.255.889.786,52	5.001.528,16	88.129.942,90	
A) --,-- B) --,--	--,--	450.400,00	--,--	
A) 199.812.000,00 B) 3.215.600,00	203.027.600,00	--,--	26.052.122,00	
A) 1.416.626.200,00 B) 44.379.394,52	1.461.005.594,52	7.252.535,87	114.968.237,81	
	Saldo		107.715.701,94	
A) -1.359.739.200,00 B) -44.379.394,52	-1.404.118.594,52	-3.699.654,73	-99.436.096,27	
	Saldo		-95.736.441,54	

Zentralrechnung 2012

10 10 Landesarbeitsgerichte, Arbeitsgerichte

Titel	Zweckbestimmung	A) Istergebnis B) verbliebener Rest €	Gesamtist (Spalte 3A + 3B) €
1	2	3	4
Einnahmen			
Verwaltungseinnahmen, Einnahmen aus Schuldendienst u. dgl.			
111 01	Gebühren, Beiträge, tarifliche und gebührenartige Entgelte	A) 3.989.984,16 B) -,-	3.989.984,16
112 01	Geldstrafen, Geldbußen, Verwarnungsgelder	A) 19.473,50 B) -,-	19.473,50
119 49	Vermischte Einnahmen	A) 9.303,14 B) -,-	9.303,14
124 01	Einnahmen aus Vermietung, Verpachtung und Nutzung	A) 5.071,34 B) -,-	5.071,34
132 01	Erlöse aus der Veräußerung von beweglichen Sachen	A) -,- B) -,-	-,-
Gesamteinnahmen		A) 4.023.832,14 B) -,-	4.023.832,14
Ausgaben			
Personalausgaben			
412 01	Entschädigungen für ehrenamtliche Richter	A) 458.117,13 B) -,-	458.117,13
422 01	Bezüge der planmäßigen Beamten (Richter)	A) 15.253.915,28 B) -,-	15.253.915,28
422 21	Anwärterbezüge, Unterhaltsbeihilfen für Rechtsreferendare und Dienstanfänger	A) 207.183,64 B) -,-	207.183,64
422 31	Bezüge der abgeordneten Beamten und Richter	A) 50.959,36 B) -,-	50.959,36
422 41	Mehrarbeitsvergütungen für Beamte	A) -,- B) -,-	-,-
427 01	Beschäftigungsentgelte, Aufwendungen für nebenamtlich und nebenberuflich Tätige	A) 197,50 B) 8.800,00	8.997,50
428 01	Entgelte der Arbeitnehmer	A) 4.174.389,43 B) -,-	4.174.389,43
428 11	Entgelte für sonstige Hilfsleistungen durch Arbeitnehmer	A) -,- B) -,-	-,-
428 21	Entgelte der Arbeitnehmer	A) 279.512,49 B) 22.580,00	302.092,49
428 41	Überstundenentgelte für Arbeitnehmer	A) -,- B) -,-	-,-
453 01	Trennungsgeld und Umzugskostenvergütungen	A) 12.515,59 B) 4.480,00	16.995,59

Zentralrechnung 2012

10 10

A) Haushaltsbetrag		Gesamtsoll (Spalte 5A + 5B)	Gesamtist gegenüber dem Gesamtsoll		Titel
B) Vorjahresrest			mehr	weniger	
€		€	€	€	
5		6	7	8	9
A)	3.820.000,00	3.820.000,00	169.984,16		111 01
B)	-,--				
A)	7.000,00	7.000,00	12.473,50		112 01
B)	-,--				
A)	12.000,00	12.000,00		2.696,86	119 49
B)	-,--				
A)	6.300,00	6.300,00		1.228,66	124 01
B)	-,--				
A)	-,--	-,--			132 01
B)	-,--				
A)	3.845.300,00	3.845.300,00	182.457,66	3.925,52	
B)	-,--		Saldo 178.532,14		
A)	490.000,00	490.000,00		31.882,87	412 01
B)	-,--				
A)	15.281.200,00	15.281.200,00		27.284,72	422 01
B)	-,--				
A)	107.600,00	107.600,00	99.583,64		422 21
B)	-,--				
A)	88.300,00	88.300,00		37.340,64	422 31
B)	-,--				
A)	-,--	-,--			422 41
B)	-,--				
A)	3.000,00	9.000,00		2,50	427 01
B)	6.000,00				
A)	4.107.000,00	4.107.000,00	67.389,43		428 01
B)	-,--				
A)	-,--	-,--			428 11
B)	-,--				
A)	295.500,00	302.100,00		7,51	428 21
B)	6.600,00				
A)	500,00	500,00		500,00	428 41
B)	-,--				
A)	17.000,00	17.000,00		4,41	453 01
B)	-,--				

Zentralrechnung 2012

10 10 Landesarbeitsgerichte, Arbeitsgerichte

Titel	Zweckbestimmung	A) Istergebnis B) verbliebener Rest €	Gesamtist (Spalte 3A + 3B) €
1	2	3	4
Sächliche Verwaltungsausgaben			
511 01	Geschäftsbedarf, Bücher und Zeitschriften, Kommunikation sowie Geräte, Ausstattungs- und Ausrüstungsgegenstände, sonstige Gebrauchsgegenstände	A) 983.116,89 B) 110.000,00	1.093.116,89
514 01	Haltung von Dienstfahrzeugen	A) 5.778,12 B) --,--	5.778,12
514 11	Dienst- und Schutzkleidung	A) 1.705,27 B) --,--	1.705,27
517 01	Bewirtschaftung der Grundstücke, Gebäude und Räume	A) 533.786,57 B) 46.810,00	580.596,57
517 05	Bewirtschaftung durch Heizung, Beleuchtung und elektrische Kraft	A) 240.297,96 B) 73.400,00	313.697,96
517 31	Bewirtschaftung der Grundstücke, Gebäude und Räume (soweit die Bewirtschaftung durch andere Dienststellen erfolgt)	A) 157.657,43 B) --,--	157.657,43
517 35	Bewirtschaftung durch Heizung, Beleuchtung und elektrische Kraft (soweit die Bewirtschaftung durch andere Dienststellen erfolgt)	A) 113.428,86 B) --,--	113.428,86
518 01	Mieten und Pachten für Grundstücke, Gebäude und Räume	A) 1.353.413,60 B) --,--	1.353.413,60
518 11	Mieten und Pachten für Maschinen, Geräte und Fahrzeuge sowie für Software	A) 8.403,32 B) --,--	8.403,32
518 18	Ausgaben für Leasing von Dienstfahrzeugen	A) 5.351,46 B) --,--	5.351,46
518 31	Mieten und Pachten der Grundstücke, Gebäude und Räume (soweit die Bewirtschaftung durch andere Dienststellen erfolgt)	A) 337,50 B) --,--	337,50
519 01	Unterhaltung der Grundstücke und baulichen Anlagen	A) 400.318,48 B) 109.100,00	509.418,48
526 01	Auslagen in Rechtssachen	A) 6.779.356,54 B) --,--	6.779.356,54
527 01	Reisekostenvergütungen für Dienstreisen	A) 133.374,26 B) --,--	133.374,26
532 11	Umzugs- und Verlegungskosten von Dienststellen	A) --,-- B) --,--	--,--
540 01	Veranstaltungskosten	A) 296,90 B) --,--	296,90
546 49	Vermischte Verwaltungsausgaben	A) 4.596,08 B) --,--	4.596,08
Baumaßnahmen			
701 01	Kleine Neu-, Um- und Erweiterungsbauten	A) 7.695,43 B) --,--	7.695,43

Zentralrechnung 2012

10 10

A) Haushaltsbetrag		Gesamtsoll (Spalte 5A + 5B)	Gesamtist gegenüber dem Gesamtsoll		Titel
B) Vorjahresrest			mehr	weniger	
€		€	€	€	
5		6	7	8	9
A)	1.306.100,00				511 01
B)	148.600,00	1.454.700,00		361.583,11	
A)	4.000,00				514 01
B)	-,--	4.000,00	1.778,12		
A)	2.200,00				514 11
B)	-,--	2.200,00		494,73	
A)	733.000,00				517 01
B)	32.800,00	765.800,00		185.203,43	
A)	259.200,00				517 05
B)	54.500,00	313.700,00		2,04	
A)	155.000,00				517 31
B)	-,--	155.000,00	2.657,43		
A)	130.000,00				517 35
B)	-,--	130.000,00		16.571,14	
A)	1.410.400,00				518 01
B)	116.400,00	1.526.800,00		173.386,40	
A)	12.000,00				518 11
B)	-,--	12.000,00		3.596,68	
A)	3.000,00				518 18
B)	-,--	3.000,00	2.351,46		
A)	8.100,00				518 31
B)	-,--	8.100,00		7.762,50	
A)	333.500,00				519 01
B)	140.300,00	473.800,00	35.618,48		
A)	8.200.000,00				526 01
B)	498.700,00	8.698.700,00		1.919.343,46	
A)	152.300,00				527 01
B)	-,--	152.300,00		18.925,74	
A)	-,--				532 11
B)	-,--	-,--			
A)	-,--				540 01
B)	-,--	-,--	296,90		
A)	4.500,00				546 49
B)	-,--	4.500,00	96,08		
A)	-,--				701 01
B)	-,--	-,--	7.695,43		

Zentralrechnung 2012

10 10 Landesarbeitsgerichte, Arbeitsgerichte

Titel	Zweckbestimmung	A) Istergebnis B) verbliebener Rest €	Gesamtist (Spalte 3A + 3B) €
1	2	3	4
	Sonstige Sachinvestitionen		
811 01	Erwerb von Dienstfahrzeugen	A) -,- B) -,-	-,-
812 01	Erwerb von Geräten, Ausstattungs- und Ausrüstungsgegenständen für Verwaltungszwecke	A) 86.731,13 B) 53.550,00	140.281,13
812 03	Erwerb von verwaltungseigenen Fernmeldeanlagen, soweit die Ausgaben nicht zu den Baukosten gehören	A) -,- B) -,-	-,-
	Gesamtausgaben	A) 31.252.436,22 B) 428.720,00	31.681.156,22
	Abschluss		
	Verwaltungseinnahmen, Einnahmen aus Schuldendienst u. dgl.	A) 4.023.832,14 B) -,-	4.023.832,14
	Gesamteinnahmen	A) 4.023.832,14 B) -,-	4.023.832,14
	Personalausgaben	A) 20.436.790,42 B) 35.860,00	20.472.650,42
	Sächliche Verwaltungsausgaben	A) 10.721.219,24 B) 339.310,00	11.060.529,24
	Baumaßnahmen	A) 7.695,43 B) -,-	7.695,43
	Sonstige Sachinvestitionen	A) 86.731,13 B) 53.550,00	140.281,13
	Gesamtausgaben	A) 31.252.436,22 B) 428.720,00	31.681.156,22
	- Zuschuss / + Überschuss	A) -27.228.604,08 B) -428.720,00	-27.657.324,08

Zentralrechnung 2012

10 10

A) Haushaltsbetrag B) Vorjahresrest	Gesamtsoll (Spalte 5A + 5B) €	Gesamtist gegenüber dem Gesamtsoll		Titel
		mehr €	weniger €	
5	6	7	8	9
A) -,- B) -,-	-,-			811 01
A) 144.100,00 B) 10.600,00	154.700,00		14.418,87	812 01
A) -,- B) -,-	-,-			812 03
A) 33.247.500,00 B) 1.014.500,00	34.262.000,00 Saldo	217.466,97	2.798.310,75	
A) 3.845.300,00 B) -,-	3.845.300,00	182.457,66	3.925,52	
A) 3.845.300,00 B) -,-	3.845.300,00 Saldo	182.457,66	3.925,52	
A) 20.390.100,00 B) 12.600,00	20.402.700,00	166.973,07	97.022,65	
A) 12.713.300,00 B) 991.300,00	13.704.600,00	42.798,47	2.686.869,23	
A) -,- B) -,-	-,-	7.695,43	-,-	
A) 144.100,00 B) 10.600,00	154.700,00	-,-	14.418,87	
A) 33.247.500,00 B) 1.014.500,00	34.262.000,00 Saldo	217.466,97	2.798.310,75	
A) -29.402.200,00 B) -1.014.500,00	-30.416.700,00 Saldo	-35.009,31	-2.794.385,23	
			-2.759.375,92	

Zentralrechnung 2012

10 12 Bayer. Landessozialgericht, Sozialgerichte

Titel	Zweckbestimmung	A) Istergebnis B) verbliebener Rest €	Gesamtist (Spalte 3A + 3B) €
1	2	3	4
Einnahmen			
Verwaltungseinnahmen, Einnahmen aus Schuldendienst u. dgl.			
111 01	Gebühren, Beiträge, tarifliche und gebührenartige Entgelte	A) 4.835.414,78 B) -,-	4.835.414,78
112 01	Geldstrafen, Geldbußen, Verwarnungsgelder	A) 31.560,50 B) -,-	31.560,50
119 49	Vermischte Einnahmen	A) 15.327,20 B) -,-	15.327,20
124 01	Einnahmen aus Vermietung, Verpachtung und Nutzung	A) 23.870,75 B) -,-	23.870,75
132 01	Erlöse aus der Veräußerung von beweglichen Sachen	A) -,- B) -,-	-,-
Einnahmen aus Zuweisungen und Zuschüssen mit Ausnahme für Investitionen			
235 12	Zuweisungen der Bundesagentur für Arbeit (Arbeitsbeschaffungsmaßnahmen)	A) 31.236,80 B) -,-	31.236,80
281 01	Erstattung von Prozesskosten	A) 1.538.416,50 B) -,-	1.538.416,50
Gesamteinnahmen		A) 6.475.826,53 B) -,-	6.475.826,53
Ausgaben			
Personalausgaben			
412 01	Entschädigungen für ehrenamtliche Richter	A) 512.691,93 B) -,-	512.691,93
422 01	Bezüge der planmäßigen Beamten (Richter)	A) 21.991.205,78 B) -,-	21.991.205,78
422 21	Anwärterbezüge, Unterhaltsbeihilfen für Rechtsreferendare und Dienstanfänger	A) 181.619,80 B) -,-	181.619,80
422 31	Bezüge der abgeordneten Beamten und Richter	A) -,- B) -,-	-,-
427 01	Beschäftigungsentgelte, Aufwendungen für nebenamtlich und nebenberuflich Tätige	A) -,- B) -,-	-,-
428 01	Entgelte der Arbeitnehmer	A) 4.836.452,96 B) -,-	4.836.452,96
428 12	Entgelte für sonstige Hilfsleistungen durch Arbeitnehmer (Arbeitsbeschaffungsmaßnahmen)	A) -,- B) -,-	-,-

Zentralrechnung 2012

10 12

A) Haushaltsbetrag		Gesamtsoll (Spalte 5A + 5B)	Gesamtist gegenüber dem Gesamtsoll		Titel
B) Vorjahresrest			mehr	weniger	
€		€	€	€	
5		6	7	8	9
A)	3.600.000,00	3.600.000,00	1.235.414,78		111 01
B)	-,-				
A)	33.800,00	33.800,00		2.239,50	112 01
B)	-,-				
A)	5.000,00	5.000,00	10.327,20		119 49
B)	-,-				
A)	24.600,00	24.600,00		729,25	124 01
B)	-,-				
A)	300,00	300,00		300,00	132 01
B)	-,-				
A)	-,-		31.236,80		235 12
B)	-,-				
A)	2.035.000,00	2.035.000,00		496.583,50	281 01
B)	-,-				
A)	5.698.700,00	5.698.700,00	1.276.978,78	499.852,25	
B)	-,-		Saldo		
A)	550.000,00	550.000,00		37.308,07	412 01
B)	-,-				
A)	20.985.400,00	20.985.400,00	1.005.805,78		422 01
B)	-,-				
A)	140.800,00	140.800,00	40.819,80		422 21
B)	-,-				
A)	12.500,00	12.500,00		12.500,00	422 31
B)	-,-				
A)	-,-				427 01
B)	-,-				
A)	5.017.600,00	5.017.600,00		181.147,04	428 01
B)	-,-				
A)	-,-				428 12
B)	-,-				

Zentralrechnung 2012

10 12 Bayer. Landessozialgericht, Sozialgerichte

Titel	Zweckbestimmung	A) Istergebnis B) verbliebener Rest €	Gesamtist (Spalte 3A + 3B) €
1	2	3	4
428 21	Entgelte der Arbeitnehmer	A) 840.823,83 B) --,--	840.823,83
428 41	Überstundenentgelte für Arbeitnehmer	A) 3.569,16 B) --,--	3.569,16
453 01	Trennungsgeld und Umzugskostenvergütungen	A) 20.866,09 B) --,--	20.866,09
Sächliche Verwaltungsausgaben			
511 01	Geschäftsbedarf, Bücher und Zeitschriften, Kommunikation sowie Geräte, Ausstattungs- und Ausrüstungsgegenstände, sonstige Gebrauchsgegenstände	A) 1.236.453,80 B) 41.140,00	1.277.593,80
514 01	Haltung von Dienstfahrzeugen	A) 12.609,15 B) --,--	12.609,15
514 11	Dienst- und Schutzkleidung	A) 8.245,28 B) --,--	8.245,28
517 01	Bewirtschaftung der Grundstücke, Gebäude und Räume	A) 790.121,99 B) 54.870,00	844.991,99
517 05	Bewirtschaftung durch Heizung, Beleuchtung und elektrische Kraft	A) 339.142,77 B) 50.000,00	389.142,77
517 31	Bewirtschaftung der Grundstücke, Gebäude und Räume (soweit die Bewirtschaftung durch andere Dienststellen erfolgt)	A) 11.130,48 B) --,--	11.130,48
517 35	Bewirtschaftung durch Heizung, Beleuchtung und elektrische Kraft (soweit die Bewirtschaftung durch andere Dienststellen erfolgt)	A) 4.821,03 B) --,--	4.821,03
518 01	Mieten und Pachten für Grundstücke, Gebäude und Räume	A) 1.196.307,04 B) --,--	1.196.307,04
518 11	Mieten und Pachten für Maschinen, Geräte und Fahrzeuge sowie für Software	A) 49.400,79 B) --,--	49.400,79
518 18	Ausgaben für Leasing von Dienstfahrzeugen	A) 7.894,22 B) --,--	7.894,22
518 31	Mieten und Pachten der Grundstücke, Gebäude und Räume (soweit die Bewirtschaftung durch andere Dienststellen erfolgt)	A) 21.277,30 B) --,--	21.277,30
519 01	Unterhaltung der Grundstücke und baulichen Anlagen	A) 660.307,53 B) --,--	660.307,53
526 01	Auslagen in Rechtssachen	A) 20.419.346,12 B) --,--	20.419.346,12
527 01	Reisekostenvergütungen für Dienstreisen	A) 44.970,58 B) 22.970,00	67.940,58
532 11	Umzugs- und Verlegungskosten von Dienststellen	A) 5.910,13 B) --,--	5.910,13
540 01	Veranstaltungskosten	A) --,-- B) --,--	--,--
546 49	Vermischte Verwaltungsausgaben	A) 9.695,03 B) --,--	9.695,03

Zentralrechnung 2012

10 12

A) Haushaltsbetrag B) Vorjahresrest	Gesamtsoll (Spalte 5A + 5B) €	Gesamtist gegenüber dem Gesamtsoll		Titel
		mehr €	weniger €	
5	6	7	8	9
A) 788.300,00 B) --,--	788.300,00	52.523,83		428 21
A) --,-- B) --,--	--,--	3.569,16		428 41
A) 20.000,00 B) --,--	20.000,00	866,09		453 01
A) 1.429.300,00 B) 86.500,00	1.515.800,00		238.206,20	511 01
A) 18.400,00 B) --,--	18.400,00		5.790,85	514 01
A) 4.000,00 B) --,--	4.000,00	4.245,28		514 11
A) 845.000,00 B) --,--	845.000,00		8,01	517 01
A) 410.000,00 B) 23.500,00	433.500,00		44.357,23	517 05
A) 4.500,00 B) --,--	4.500,00	6.630,48		517 31
A) 4.500,00 B) --,--	4.500,00	321,03		517 35
A) 1.227.000,00 B) 40.000,00	1.267.000,00		70.692,96	518 01
A) 49.000,00 B) --,--	49.000,00	400,79		518 11
A) 8.800,00 B) --,--	8.800,00		905,78	518 18
A) 21.000,00 B) --,--	21.000,00	277,30		518 31
A) 164.300,00 B) --,--	164.300,00	496.007,53		519 01
A) 19.200.000,00 B) --,--	19.200.000,00	1.219.346,12		526 01
A) 75.500,00 B) --,--	75.500,00		7.559,42	527 01
A) --,-- B) --,--	--,--	5.910,13		532 11
A) --,-- B) --,--	--,--			540 01
A) 7.800,00 B) --,--	7.800,00	1.895,03		546 49

Zentralrechnung 2012

10 12 Bayer. Landessozialgericht, Sozialgerichte

Titel	Zweckbestimmung	A) Istergebnis B) verbliebener Rest €	Gesamtist (Spalte 3A + 3B) €
1	2	3	4
	Baumaßnahmen		
701 01	Kleine Neu-, Um- und Erweiterungsbauten	A) 745.579,07 B) 487.400,00	1.232.979,07
	Sonstige Sachinvestitionen		
811 01	Erwerb von Dienstfahrzeugen	A) -,- B) -,-	-,-
812 01	Erwerb von Geräten, Ausstattungs- und Ausrüstungsgegenständen für Verwaltungszwecke	A) 137.176,88 B) 114.280,00	251.456,88
812 03	Erwerb von verwaltungseigenen Fernmeldeanlagen, soweit die Ausgaben nicht zu den Baukosten gehören	A) -,- B) -,-	-,-
	Gesamtausgaben	A) 54.087.618,74 B) 770.660,00	54.858.278,74
	Abschluss		
	Verwaltungseinnahmen, Einnahmen aus Schuldendienst u. dgl.	A) 4.906.173,23 B) -,-	4.906.173,23
	Einnahmen aus Zuweisungen und Zuschüssen mit Ausnahme für Investitionen	A) 1.569.653,30 B) -,-	1.569.653,30
	Gesamteinnahmen	A) 6.475.826,53 B) -,-	6.475.826,53
	Personalausgaben	A) 28.387.229,55 B) -,-	28.387.229,55
	Sächliche Verwaltungsausgaben	A) 24.817.633,24 B) 168.980,00	24.986.613,24
	Baumaßnahmen	A) 745.579,07 B) 487.400,00	1.232.979,07
	Sonstige Sachinvestitionen	A) 137.176,88 B) 114.280,00	251.456,88
	Gesamtausgaben	A) 54.087.618,74 B) 770.660,00	54.858.278,74
	- Zuschuss / + Überschuss	A) -47.611.792,21 B) -770.660,00	-48.382.452,21

Zentralrechnung 2012

10 12

A) Haushaltsbetrag		Gesamtsoll (Spalte 5A + 5B)	Gesamtist gegenüber dem Gesamtsoll		Titel
B) Vorjahresrest			mehr	weniger	
€		€	€	€	
5		6	7	8	9
A)	160.000,00	160.000,00	1.072.979,07		701 01
B)	-,--				
A)	-,--	-,--			811 01
B)	-,--				
A)	279.400,00	279.400,00		27.943,12	812 01
B)	-,--				
A)	-,--	-,--			812 03
B)	-,--				
A)	51.423.100,00	51.573.100,00	3.911.597,42	626.418,68	
B)	150.000,00				
A)	3.663.700,00	3.663.700,00	1.245.741,98	3.268,75	
B)	-,--				
A)	2.035.000,00	2.035.000,00	31.236,80	496.583,50	
B)	-,--				
A)	5.698.700,00	5.698.700,00	1.276.978,78	499.852,25	
B)	-,--				
A)	27.514.600,00	27.514.600,00	1.103.584,66	230.955,11	
B)	-,--				
A)	23.469.100,00	23.619.100,00	1.735.033,69	367.520,45	
B)	150.000,00				
A)	160.000,00	160.000,00	1.072.979,07	-,--	
B)	-,--				
A)	279.400,00	279.400,00	-,--	27.943,12	
B)	-,--				
A)	51.423.100,00	51.573.100,00	3.911.597,42	626.418,68	
B)	150.000,00				
A)	-45.724.400,00	-45.874.400,00	-2.634.618,64	-126.566,43	
B)	-150.000,00				

Zentralrechnung 2012

10 15 Verwaltungsschule der Sozialverwaltung

Titel	Zweckbestimmung	A) Istergebnis B) verbliebener Rest €	Gesamtist (Spalte 3A + 3B) €
1	2	3	4
Einnahmen			
Verwaltungseinnahmen, Einnahmen aus Schuldendienst u. dgl.			
119 49	Vermischte Einnahmen	A) 129,96 B) -,--	129,96
124 01	Einnahmen aus Vermietung, Verpachtung und Nutzung	A) 23.205,40 B) -,--	23.205,40
132 01	Erlöse aus der Veräußerung von beweglichen Sachen	A) -,-- B) -,--	-,--
Einnahmen aus Zuweisungen und Zuschüssen mit Ausnahme für Investitionen			
236 01	Erstattung von Verwaltungsausgaben von Sozialversicherungsträgern (Ausbildung)	A) -,-- B) -,--	-,--
236 02	Erstattung von Verwaltungsausgaben von Sozialversicherungsträgern (Fortbildung)	A) 55.132,00 B) -,--	55.132,00
261 01	Erstattung von Verwaltungsausgaben aus dem Inland	A) 18.980,00 B) -,--	18.980,00
282 01	Zweckgebundene Förderungs- und Kostenbeiträge Dritter <i>Vgl. Vermerk zu 525 02, 527 05 und 546 49.</i>	A) 9.003,15 B) -,--	9.003,15
Gesamteinnahmen		A) 106.450,51 B) -,--	106.450,51
Ausgaben			
Personalausgaben			
422 01	Bezüge der planmäßigen Beamten und Richter	A) 297.538,68 B) -,--	297.538,68
422 31	Bezüge der abgeordneten Beamten und Richter	A) -,-- B) -,--	-,--
427 01	Beschäftigungsentgelte, Aufwendungen für nebenamtlich und nebenberuflich Tätige	A) -,-- B) -,--	-,--
428 01	Entgelte der Arbeitnehmer	A) 227.567,82 B) -,--	227.567,82
428 21	Entgelte der Arbeitnehmer	A) 141.800,86 B) 10.000,00	151.800,86
428 41	Überstundenentgelte für Arbeitnehmer	A) -,-- B) -,--	-,--
453 01	Trennungsgeld und Umzugskostenvergütungen	A) -,-- B) -,--	-,--

Zentralrechnung 2012

10 15

A) Haushaltsbetrag		Gesamtsoll (Spalte 5A + 5B)	Gesamtist gegenüber dem Gesamtsoll		Titel
B) Vorjahresrest			mehr	weniger	
€		€	€	€	
5		6	7	8	9
A)	500,00				119 49
B)	-,--	500,00		370,04	
A)	28.000,00				124 01
B)	-,--	28.000,00		4.794,60	
A)	1.000,00				132 01
B)	-,--	1.000,00		1.000,00	
A)	-,--				236 01
B)	-,--	-,--			
A)	55.000,00				236 02
B)	-,--	55.000,00	132,00		
A)	3.000,00				261 01
B)	-,--	3.000,00	15.980,00		
A)	-,--				282 01
B)	-,--	-,--	9.003,15		
A)	87.500,00				
B)	-,--	87.500,00	25.115,15	6.164,64	
		Saldo	18.950,51		
A)	211.200,00				422 01
B)	-,--	211.200,00	86.338,68		
A)	57.200,00				422 31
B)	-,--	57.200,00		57.200,00	
A)	-,--				427 01
B)	-,--	-,--			
A)	234.600,00				428 01
B)	-,--	234.600,00		7.032,18	
A)	156.000,00				428 21
B)	-,--	156.000,00		4.199,14	
A)	-,--				428 41
B)	-,--	-,--			
A)	-,--				453 01
B)	-,--	-,--			

Zentralrechnung 2012

10 15 Verwaltungsschule der Sozialverwaltung

Titel	Zweckbestimmung	A) Istergebnis B) verbliebener Rest €	Gesamtist (Spalte 3A + 3B) €
1	2	3	4
459 01	Prüfungsvergütungen	A) 6.347,17 B) 1.910,00	8.257,17
Sächliche Verwaltungsausgaben			
511 01	Geschäftsbedarf, Bücher und Zeitschriften, Kommunikation sowie Geräte, Ausstattungs- und Ausrüstungsgegenstände, sonstige Gebrauchsgegenstände	A) 58.889,12 B) --,--	58.889,12
514 01	Haltung von Dienstfahrzeugen	A) 250,93 B) --,--	250,93
514 11	Dienst- und Schutzkleidung	A) --,-- B) --,--	--,--
517 01	Bewirtschaftung der Grundstücke, Gebäude und Räume	A) 82.170,79 B) 20.000,00	102.170,79
517 05	Bewirtschaftung durch Heizung, Beleuchtung und elektrische Kraft	A) 40.128,91 B) 30.000,00	70.128,91
518 01	Mieten und Pachten für Grundstücke, Gebäude und Räume	A) 124.560,00 B) 18.450,00	143.010,00
518 11	Mieten und Pachten für Maschinen, Geräte und Fahrzeuge sowie für Software	A) 7.283,99 B) --,--	7.283,99
519 01	Unterhaltung der Grundstücke und baulichen Anlagen	A) 110.735,12 B) --,--	110.735,12
523 01	Bibliothek	A) 34.292,48 B) --,--	34.292,48
525 01	Ausbildung	A) 9.657,00 B) --,--	9.657,00
525 02	Verpflegungskosten für Fortbildungsmaßnahmen <i>Einseitig deckungsfähig zu Lasten 10 02/525 02. Die Ausgabebefugnis erhöht sich um die anteilige Isteinnahme bei 282 01.</i>	A) 8.813,25 B) --,--	8.813,25
527 01	Reisekostenvergütungen für Dienstreisen	A) 1.037,91 B) --,--	1.037,91
527 05	Reisekostenvergütungen für Ausbildungsreisen <i>Die Ausgabebefugnis erhöht sich um die anteilige Isteinnahme bei 282 01.</i>	A) 144.104,25 B) --,--	144.104,25
546 49	Vermischte Verwaltungsausgaben <i>Die Ausgabebefugnis erhöht sich um die anteilige Isteinnahme bei 282 01.</i>	A) 2.364,21 B) --,--	2.364,21
Baumaßnahmen			
701 01	Kleine Neu-, Um- und Erweiterungsbauten	A) 130.302,96 B) --,--	130.302,96
710 04	Ausbau des Bildungszentrums, 2. Bauabschnitt - Planung -	A) 3.215,38 B) --,--	3.215,38

Zentralrechnung 2012

10 15

A) Haushaltsbetrag B) Vorjahresrest	Gesamtsoll (Spalte 5A + 5B)		Gesamtist gegenüber dem Gesamtsoll		Titel
	€	€	mehr €	weniger €	
5	6	7	8	9	
A) 34.000,00 B) 50.000,00	84.000,00			75.742,83	459 01
A) 58.700,00 B) -,-	58.700,00	189,12			511 01
A) 1.200,00 B) -,-	1.200,00			949,07	514 01
A) -,- B) -,-	-,-				514 11
A) 92.600,00 B) 40.800,00	133.400,00			31.229,21	517 01
A) 67.000,00 B) 72.400,00	139.400,00			69.271,09	517 05
A) 144.000,00 B) 16.800,00	160.800,00			17.790,00	518 01
A) 7.500,00 B) -,-	7.500,00			216,01	518 11
A) 43.900,00 B) -,-	43.900,00	66.835,12			519 01
A) 26.500,00 B) -,-	26.500,00	7.792,48			523 01
A) 7.900,00 B) -,-	7.900,00	1.757,00			525 01
A) -,- B) -,-	-,-	8.813,25			525 02
A) 1.600,00 B) -,-	1.600,00			562,09	527 01
A) 109.500,00 B) -,-	109.500,00	34.604,25			527 05
A) 3.300,00 B) -,-	3.300,00			935,79	546 49
A) -,- B) -,-	-,-	130.302,96			701 01
A) -,- B) 500.000,00	500.000,00			496.784,62	710 04

Zentralrechnung 2012

10 15 Verwaltungsschule der Sozialverwaltung

Titel	Zweckbestimmung	A) Istergebnis B) verbliebener Rest €	Gesamtist (Spalte 3A + 3B) €
1	2	3	4
	Sonstige Sachinvestitionen		
812 01	Erwerb von Geräten, Ausstattungs- und Ausrüstungsgegenständen für Verwaltungszwecke	A) 24.356,55 B) --,--	24.356,55
	Gesamtausgaben	A) 1.455.417,38 B) 80.360,00	1.535.777,38
	Abschluss		
	Verwaltungseinnahmen, Einnahmen aus Schuldendienst u. dgl.	A) 23.335,36 B) --,--	23.335,36
	Einnahmen aus Zuweisungen und Zuschüssen mit Ausnahme für Investitionen	A) 83.115,15 B) --,--	83.115,15
	Gesamteinnahmen	A) 106.450,51 B) --,--	106.450,51
	Personalausgaben	A) 673.254,53 B) 11.910,00	685.164,53
	Sächliche Verwaltungsausgaben	A) 624.287,96 B) 68.450,00	692.737,96
	Baumaßnahmen	A) 133.518,34 B) --,--	133.518,34
	Sonstige Sachinvestitionen	A) 24.356,55 B) --,--	24.356,55
	Gesamtausgaben	A) 1.455.417,38 B) 80.360,00	1.535.777,38
	- Zuschuss / + Überschuss	A) -1.348.966,87 B) -80.360,00	-1.429.326,87

Zentralrechnung 2012

10 15

A) Haushaltsbetrag B) Vorjahresrest	Gesamtsoll (Spalte 5A + 5B) €	Gesamtist gegenüber dem Gesamtsoll		Titel
		mehr €	weniger €	
5	6	7	8	9
A) 12.200,00 B) -,-	12.200,00	12.156,55		812 01
A) 1.268.900,00 B) 680.000,00	1.948.900,00 Saldo	348.789,41	761.912,03 413.122,62	
A) 29.500,00 B) -,-	29.500,00	-,-	6.164,64	
A) 58.000,00 B) -,-	58.000,00	25.115,15	-,-	
A) 87.500,00 B) -,-	87.500,00 Saldo	25.115,15 18.950,51	6.164,64	
A) 693.000,00 B) 50.000,00	743.000,00	86.338,68	144.174,15	
A) 563.700,00 B) 130.000,00	693.700,00	119.991,22	120.953,26	
A) -,- B) 500.000,00	500.000,00	130.302,96	496.784,62	
A) 12.200,00 B) -,-	12.200,00	12.156,55	-,-	
A) 1.268.900,00 B) 680.000,00	1.948.900,00 Saldo	348.789,41	761.912,03 413.122,62	
A) -1.181.400,00 B) -680.000,00	-1.861.400,00 Saldo	-323.674,26	-755.747,39 -432.073,13	

Zentralrechnung 2012

10 20 Zentrum Bayern Familie und Soziales

Titel	Zweckbestimmung	A) Istergebnis B) verbliebener Rest €	Gesamtist (Spalte 3A + 3B) €
1	2	3	4
Einnahmen			
Verwaltungseinnahmen, Einnahmen aus Schuldendienst u. dgl.			
111 01	Gebühren, Beiträge, tarifliche und gebührenartige Entgelte	A) 4.920,01 B) --,--	4.920,01
112 01	Geldstrafen, Geldbußen, Verwarnungsgelder	A) 1.978,67 B) --,--	1.978,67
119 01	Einnahmen aus Veröffentlichungen <i>Vgl. Vermerk zu 531 11.</i>	A) 18.456,93 B) --,--	18.456,93
119 49	Vermischte Einnahmen	A) 11.384,94 B) --,--	11.384,94
124 01	Einnahmen aus Vermietung, Verpachtung und Nutzung <i>Beim Ansatz wurde berücksichtigt, dass als Ausnahme von Art. 63 Abs. 5 i.V.m. Abs. 3 Satz 2 BayHO den staatlich verwalteten Stiftungen Räumlichkeiten im Zentrum Bayern Familie und Soziales unentgeltlich überlassen werden.</i>	A) 83.589,91 B) --,--	83.589,91
124 11	Einnahmen aus Vermietung von Wohnplätzen für Bedienstete	A) --,-- B) --,--	--,--
132 01	Erlöse aus der Veräußerung von beweglichen Sachen	A) 645,00 B) --,--	645,00
Einnahmen aus Zuweisungen und Zuschüssen mit Ausnahme für Investitionen			
231 01 apl.	Sonstige Zuweisungen des Bundes	A) 21.176,40 B) --,--	21.176,40
233 01	Zweckgebundene Förder- und Kostenbeiträge von Jugendämtern <i>Vgl. Vermerk zu 531 22.</i>	A) 1.000,00 B) --,--	1.000,00
234 01	Zuweisungen aus dem Fonds "Heimerziehung in der Bundesrepublik Deutschland in den Jahren 1949 bis 1975" <i>Vgl. Vermerk zu 428 11.</i>	A) 216.569,04 B) --,--	216.569,04
235 12	Zuweisungen der Bundesagentur für Arbeit (Arbeitsbeschaffungsmaßnahmen)	A) --,-- B) --,--	--,--
261 01	Erstattung von Verwaltungsausgaben aus dem Inland	A) 18.517,37 B) --,--	18.517,37
261 02	Erstattung von Personalausgaben	A) 76.703,10 B) --,--	76.703,10
261 03	Erstattung von Personalausgaben	A) 736.519,19 B) --,--	736.519,19
281 11	Erstattung von Verwaltungskosten aus sonstigen Bereichen <i>Vgl. Vermerk zu 428 30.</i>	A) 13.638,79 B) --,--	13.638,79
282 01	Zweckgebundene Förderungs- und Kostenbeiträge Dritter <i>Vgl. Vermerk zu 536 02 und 536 03.</i>	A) 198.928,95 B) --,--	198.928,95

Zentralrechnung 2012

10 20

A) Haushaltsbetrag		Gesamtsoll (Spalte 5A + 5B)	Gesamtist gegenüber dem Gesamtsoll		Titel
B) Vorjahresrest			mehr	weniger	
€		€	€	€	
5		6	7	8	9
A)	4.000,00				111 01
B)	-,--	4.000,00	920,01		
A)	4.000,00				112 01
B)	-,--	4.000,00		2.021,33	
A)	500,00				119 01
B)	-,--	500,00	17.956,93		
A)	10.000,00				119 49
B)	-,--	10.000,00	1.384,94		
A)	82.500,00				124 01
B)	-,--	82.500,00	1.089,91		
A)	-,--				124 11
B)	-,--	-,--			
A)	8.000,00				132 01
B)	-,--	8.000,00		7.355,00	
A)	-,--				231 01
B)	-,--	-,--	21.176,40		apl.
A)	-,--				233 01
B)	-,--	-,--	1.000,00		
A)	320.600,00				234 01
B)	-,--	320.600,00		104.030,96	
A)	-,--				235 12
B)	-,--	-,--			
A)	23.000,00				261 01
B)	-,--	23.000,00		4.482,63	
A)	70.000,00				261 02
B)	-,--	70.000,00	6.703,10		
A)	1.250.000,00				261 03
B)	-,--	1.250.000,00		513.480,81	
A)	-,--				281 11
B)	-,--	-,--	13.638,79		
A)	-,--				282 01
B)	-,--	-,--	198.928,95		

Zentralrechnung 2012

10 20 Zentrum Bayern Familie und Soziales

Titel	Zweckbestimmung	A) Istergebnis B) verbliebener Rest €	Gesamtist (Spalte 3A + 3B) €
1	2	3	4
	Einnahmen aus Schuldenaufnahmen, aus Zuweisungen und Zuschüssen für Investitionen, besondere Finanzierungseinnahmen		
381 01	Einnahmen aus der Verrechnung von EDV-Aufträgen der ZLS	A) -,- B) -,-	-,-
	Gesamteinnahmen	A) 1.404.028,30 B) -,-	1.404.028,30
	Ausgaben		
	Personalausgaben		
412 01	Entschädigungen und Reisekostenvergütungen an Beisitzer, Beiräte und Mitglieder diverser Ausschüsse und Gremien	A) 6.376,55 B) -,-	6.376,55
422 01	Bezüge der planmäßigen Beamten und Richter	A) 41.340.830,82 B) -,-	41.340.830,82
422 21	Anwärterbezüge, Unterhaltsbeihilfen für Rechtsreferendare und Dienstanfänger	A) 963.905,76 B) -,-	963.905,76
422 31	Bezüge der abgeordneten Beamten und Richter	A) 327.972,68 B) -,-	327.972,68
422 41	Mehrarbeitsvergütungen für Beamte	A) -,- B) -,-	-,-
427 01	Beschäftigungsentgelte, Aufwendungen für nebenamtlich und nebenberuflich Tätige	A) -,- B) -,-	-,-
428 02	Entgelte der Arbeitnehmer (ehem. Reha-Klinik Bad Tölz)	A) -71,36 B) -,-	-71,36
428 07	Entgelte der Arbeitnehmer (Besetzung von Stellen für planmäßige Beamte oder Richter mit Arbeitnehmern (Arbeitnehmerbudget))	A) 2.481.250,92 B) -,-	2.481.250,92
428 11	Entgelte für sonstige Hilfsleistungen durch Arbeitnehmer <i>Die Ausgabebefugnis erhöht oder vermindert sich um die Mehr- oder Mindereinnahmen bei 234 01.</i>	A) 160.243,21 B) 56.320,00	216.563,21
428 12	Entgelte für sonstige Hilfsleistungen durch Arbeitnehmer (Arbeitsbeschaffungsmaßnahmen)	A) 10.272,00 B) -,-	10.272,00
428 30	Arbeitnehmerentgelte (Arbeitnehmerbudget) <i>Die Ausgabebefugnis erhöht sich um die Isteinnahme bei 281 11. Die Mittel sind übertragbar.</i>	A) 25.322.960,65 B) 15.390,00	25.338.350,65
428 41	Überstundenentgelte für Arbeitnehmer	A) 254,33 B) -,-	254,33
429 01	Nicht aufteilbare Personalausgaben (ehem. Krankenhaus Hohe Warte Bayreuth) <i>Die Mittel sind übertragbar.</i>	A) 121.960,69 B) -,-	121.960,69

Zentralrechnung 2012

10 20

A) Haushaltsbetrag B) Vorjahresrest	Gesamtsoll (Spalte 5A + 5B) €	Gesamtist gegenüber dem Gesamtsoll		Titel
		mehr €	weniger €	
5	6	7	8	9
A) -,- B) -,-	-,-			381 01
A) 1.772.600,00 B) -,-	1.772.600,00 Saldo	262.799,03	631.370,73 368.571,70	
A) 12.000,00 B) -,-	12.000,00		5.623,45	412 01
A) 38.363.600,00 B) -,-	38.363.600,00	2.977.230,82		422 01
A) 523.800,00 B) -,-	523.800,00	440.105,76		422 21
A) 512.600,00 B) -,-	512.600,00		184.627,32	422 31
A) -,- B) -,-	-,-			422 41
A) -,- B) -,-	-,-			427 01
A) -,- B) -,-	-,-		71,36	428 02
A) 3.037.000,00 B) -,-	3.037.000,00		555.749,08	428 07
A) 320.600,00 B) -,-	320.600,00		104.036,79	428 11
A) -,- B) -,-	-,-	10.272,00		428 12
A) 28.229.800,00 B) 12.000,00	28.241.800,00		2.903.449,35	428 30
A) -,- B) -,-	-,-	254,33		428 41
A) 160.000,00 B) -,-	160.000,00		38.039,31	429 01

Zentralrechnung 2012

10 20 Zentrum Bayern Familie und Soziales

Titel	Zweckbestimmung	A) Istergebnis B) verbliebener Rest €	Gesamtist (Spalte 3A + 3B) €
1	2	3	4
429 02	Nicht aufteilbare Personalausgaben (ehem. Reha-Klinik Bad Reichenhall) <i>Die Mittel sind übertragbar.</i>	A) 1.493.440,70 B) 101.550,00	1.594.990,70
453 01	Trennungsgeld und Umzugskostenvergütungen	A) 45.945,22 B) 6.000,00	51.945,22
Sächliche Verwaltungsausgaben			
511 01	Geschäftsbedarf, Bücher und Zeitschriften, Kommunikation sowie Geräte, Ausstattungs- und Ausrüstungsgegenstände, sonstige Gebrauchsgegenstände	A) 2.960.427,89 B) --,--	2.960.427,89
514 01	Haltung von Dienstfahrzeugen	A) 93.959,26 B) --,--	93.959,26
514 11	Dienst- und Schutzkleidung	A) 6.221,19 B) --,--	6.221,19
514 21	Medizinische Verbrauchsmittel	A) 2.559,54 B) --,--	2.559,54
517 01	Bewirtschaftung der Grundstücke, Gebäude und Räume	A) 1.186.799,51 B) --,--	1.186.799,51
517 05	Bewirtschaftung durch Heizung, Beleuchtung und elektrische Kraft	A) 876.290,99 B) --,--	876.290,99
517 31	Bewirtschaftung der Grundstücke, Gebäude und Räume (soweit die Bewirtschaftung durch andere Dienststellen erfolgt)	A) 176.675,44 B) --,--	176.675,44
517 35	Bewirtschaftung durch Heizung, Beleuchtung und elektrische Kraft (soweit die Bewirtschaftung durch andere Dienststellen erfolgt)	A) 105.762,24 B) --,--	105.762,24
518 01	Mieten und Pachten für Grundstücke, Gebäude und Räume	A) 2.337.816,42 B) 30.000,00	2.367.816,42
518 11	Mieten und Pachten für Maschinen, Geräte und Fahrzeuge sowie für Software	A) 86.848,13 B) --,--	86.848,13
518 18	Ausgaben für Leasing von Dienstfahrzeugen	A) 47.611,20 B) --,--	47.611,20
518 21	Anmietung von Wohnplätzen zur Unterbringung von Bediensteten	A) --,-- B) --,--	--,--
518 31	Mieten und Pachten der Grundstücke, Gebäude und Räume (soweit die Bewirtschaftung durch andere Dienststellen erfolgt)	A) --,-- B) --,--	--,--
519 01	Unterhaltung der Grundstücke und baulichen Anlagen	A) 899.495,61 B) --,--	899.495,61
526 11	Kosten für Sachverständige	A) 22.187,78 B) 30.000,00	52.187,78
527 01	Reisekostenvergütungen für Dienstreisen	A) 227.656,96 B) --,--	227.656,96
531 11	Fachveröffentlichungen <i>Die Ausgabebefugnis erhöht sich um die Mehreinnahme bei 119 01.</i>	A) 18.038,33 B) --,--	18.038,33

Zentralrechnung 2012

10 20

A) Haushaltsbetrag		Gesamtsoll (Spalte 5A + 5B)	Gesamtist gegenüber dem Gesamtsoll		Titel
B) Vorjahresrest			mehr	weniger	
€		€	€	€	
5		6	7	8	9
A)	1.540.000,00				429 02
B)	55.000,00	1.595.000,00		9,30	
A)	60.000,00				453 01
B)	-,--	60.000,00		8.054,78	
A)	3.377.800,00				511 01
B)	78.200,00	3.456.000,00		495.572,11	
A)	77.900,00				514 01
B)	-,--	77.900,00	16.059,26		
A)	6.000,00				514 11
B)	-,--	6.000,00	221,19		
A)	4.300,00				514 21
B)	-,--	4.300,00		1.740,46	
A)	1.130.000,00				517 01
B)	-,--	1.130.000,00	56.799,51		
A)	905.000,00				517 05
B)	-,--	905.000,00		28.709,01	
A)	190.000,00				517 31
B)	-,--	190.000,00		13.324,56	
A)	125.000,00				517 35
B)	-,--	125.000,00		19.237,76	
A)	2.405.000,00				518 01
B)	-,--	2.405.000,00		37.183,58	
A)	105.000,00				518 11
B)	-,--	105.000,00		18.151,87	
A)	45.000,00				518 18
B)	-,--	45.000,00	2.611,20		
A)	-,--				518 21
B)	-,--	-,--			
A)	4.000,00				518 31
B)	-,--	4.000,00		4.000,00	
A)	328.900,00				519 01
B)	-,--	328.900,00	570.595,61		
A)	97.800,00				526 11
B)	-,--	97.800,00		45.612,22	
A)	210.200,00				527 01
B)	-,--	210.200,00	17.456,96		
A)	6.800,00				531 11
B)	-,--	6.800,00	11.238,33		

Zentralrechnung 2012

10 20 Zentrum Bayern Familie und Soziales

Titel	Zweckbestimmung	A) Istergebnis B) verbliebener Rest €	Gesamtist (Spalte 3A + 3B) €
1	2	3	4
531 21	Sonstige Veröffentlichungen	A) 6.935,30 B) --,--	6.935,30
531 22	Kosten der Pflege des Internetratgebers "Eltern im Netz" <i>Die Ausgabebefugnis bemisst sich nach der Isteinnahme bei 233 01. Die Mittel sind übertragbar.</i>	A) 1.921,70 B) 700,00	2.621,70
532 11	Umzugs- und Verlegungskosten von Dienststellen	A) 7.126,67 B) 7.990,00	15.116,67
536 01	Beweiserhebung und Kostenerstattung	A) 14.768.092,37 B) 425.000,00	15.193.092,37
536 02	Kosten von Fortbildungsmaßnahmen für Fachkräfte in der Jugendhilfe <i>Die Ausgabebefugnis erhöht sich um die Isteinnahmen bei 282 01, soweit sie nicht bei 536 03 in Anspruch genommen werden.</i>	A) 307.290,96 B) --,--	307.290,96
536 03	Kosten für Fachtagungen und sonstige Arbeitstagungen <i>Die Ausgabebefugnis erhöht sich um die Isteinnahmen bei 282 01, soweit sie nicht bei 536 02 in Anspruch genommen werden.</i>	A) 90.967,20 B) --,--	90.967,20
536 04	Kosten des Landesjugendhilfeausschusses und seiner Arbeitsausschüsse	A) 1.855,50 B) --,--	1.855,50
536 05	Modellvorhaben zur Weiterentwicklung der Jugendhilfe	A) 23.294,26 B) --,--	23.294,26
540 01	Veranstaltungskosten und Öffentlichkeitsarbeit	A) 14.869,59 B) --,--	14.869,59
546 49	Vermischte Verwaltungsausgaben	A) 29.517,58 B) --,--	29.517,58
Ausgaben für Zuweisungen und Zuschüsse mit Ausnahme für Investitionen			
632 01	Verwaltungskostenerstattung an das Land Niedersachsen	A) 8.151,79 B) --,--	8.151,79
636 01	Verwaltungskostenerstattung an Krankenkassen	A) 383.585,84 B) --,--	383.585,84
671 01	Verwaltungskostenerstattung für die Durchführung der Versehrtenleibesübungen gemäß § 11 a Abs. 4 BVG	A) 7.500,00 B) --,--	7.500,00
Baumaßnahmen			
701 01	Kleine Neu-, Um- und Erweiterungsbauten	A) 586.367,57 B) 120.600,00	706.967,57
730 01	Zentrum Bayern Familie und Soziales - Region Mittelfranken, Generalsanierung der Gebäude Bärenschanzstraße 8a/8c und Roonstraße 20/22 sowie Erweiterung des Gebäudes Roonstraße 22 in Nürnberg - z.T. Planung -	A) --,-- B) 3.146.551,12	3.146.551,12

Zentralrechnung 2012

10 20

A) Haushaltsbetrag		Gesamtsoll (Spalte 5A + 5B)	Gesamtist gegenüber dem Gesamtsoll		Titel
B) Vorjahresrest			mehr	weniger	
€		€	€	€	
5		6	7	8	9
A)	13.900,00				531 21
B)	-,-	13.900,00		6.964,70	
A)	-,-				531 22
B)	1.625,00	1.625,00	996,70		
A)	46.100,00				532 11
B)	-,-	46.100,00		30.983,33	
A)	16.902.900,00				536 01
B)	400.000,00	17.302.900,00		2.109.807,63	
A)	133.300,00				536 02
B)	-,-	133.300,00	173.990,96		
A)	49.400,00				536 03
B)	-,-	49.400,00	41.567,20		
A)	900,00				536 04
B)	-,-	900,00	955,50		
A)	24.900,00				536 05
B)	-,-	24.900,00		1.605,74	
A)	1.800,00				540 01
B)	-,-	1.800,00	13.069,59		
A)	9.200,00				546 49
B)	-,-	9.200,00	20.317,58		
A)	96.500,00				632 01
B)	-,-	96.500,00		88.348,21	
A)	900.000,00				636 01
B)	-,-	900.000,00		516.414,16	
A)	15.000,00				671 01
B)	-,-	15.000,00		7.500,00	
A)	400.000,00				701 01
B)	-,-	400.000,00	306.967,57		
A)	-,-				730 01
B)	3.632.382,82	3.632.382,82		485.831,70	

Zentralrechnung 2012

10 20 Zentrum Bayern Familie und Soziales

Titel	Zweckbestimmung	A) Istergebnis B) verbliebener Rest €	Gesamtist (Spalte 3A + 3B) €
1	2	3	4
745 01	Zentrum Bayern Familie und Soziales - Region Oberpfalz, Errichtung eines Zwischenbaues, Generalsanierung und Erweiterung der Dienstgebäude Landshuter Str. 55/57 in Regensburg	A) 2.394.764,51 B) -,-	2.394.764,51
Sonstige Sachinvestitionen			
811 01	Erwerb von Dienstfahrzeugen	A) -,- B) -,-	-,-
812 01	Erwerb von Geräten, Ausstattungs- und Ausrüstungsgegenständen für Verwaltungszwecke	A) 229.376,07 B) -,-	229.376,07
Gesamtausgaben			
Abschluss			
Verwaltungseinnahmen, Einnahmen aus Schuldendienst u. dgl.		A) 120.975,46 B) -,-	120.975,46
Einnahmen aus Zuweisungen und Zuschüssen mit Ausnahme für Investitionen		A) 1.283.052,84 B) -,-	1.283.052,84
Gesamteinnahmen			
Personalausgaben		A) 72.275.342,17 B) 179.260,00	72.454.602,17
Sächliche Verwaltungsausgaben		A) 24.300.221,62 B) 493.690,00	24.793.911,62
Ausgaben für Zuweisungen und Zuschüsse mit Ausnahme für Investitionen		A) 399.237,63 B) -,-	399.237,63
Baumaßnahmen		A) 2.981.132,08 B) 3.267.151,12	6.248.283,20
Sonstige Sachinvestitionen		A) 229.376,07 B) -,-	229.376,07
Gesamtausgaben			
- Zuschuss / + Überschuss		A) -98.781.281,27 B) -3.940.101,12	-102.721.382,39

Zentralrechnung 2012

10 20

A) Haushaltsbetrag B) Vorjahresrest	Gesamtsoll (Spalte 5A + 5B) €	Gesamtist gegenüber dem Gesamtsoll		Titel
		mehr €	weniger €	
5	6	7	8	9
A) --, B) 1.539.155,06	1.539.155,06	855.609,45		745 01
A) --, B) --,	--,			811 01
A) 185.400,00 B) --,	185.400,00	43.976,07		812 01
A) 100.557.400,00 B) 5.718.362,88	106.275.762,88 Saldo	5.560.295,59	7.710.647,78 2.150.352,19	
A) 109.000,00 B) --,	109.000,00	21.351,79	9.376,33	
A) 1.663.600,00 B) --,	1.663.600,00	241.447,24	621.994,40	
A) 1.772.600,00 B) --,	1.772.600,00 Saldo	262.799,03	631.370,73 368.571,70	
A) 72.759.400,00 B) 67.000,00	72.826.400,00	3.427.862,91	3.799.660,74	
A) 26.201.100,00 B) 479.825,00	26.680.925,00	925.879,59	2.812.892,97	
A) 1.011.500,00 B) --,	1.011.500,00	--,	612.262,37	
A) 400.000,00 B) 5.171.537,88	5.571.537,88	1.162.577,02	485.831,70	
A) 185.400,00 B) --,	185.400,00	43.976,07	--,	
A) 100.557.400,00 B) 5.718.362,88	106.275.762,88 Saldo	5.560.295,59	7.710.647,78 2.150.352,19	
A) -98.784.800,00 B) -5.718.362,88	-104.503.162,88 Saldo	-5.297.496,56	-7.079.277,05 -1.781.780,49	

Zentralrechnung 2012

10 30 Gewerbeaufsichtsämter bei den Regierungen

Titel	Zweckbestimmung	A) Istergebnis B) verbliebener Rest €	Gesamtist (Spalte 3A + 3B) €
1	2	3	4
Ausgaben			
Personalausgaben			
422 01	Bezüge der planmäßigen Beamten und Richter	A) 17.997.695,42 B) -,-	17.997.695,42
422 21	Anwärterbezüge, Unterhaltsbeihilfen für Rechtsreferendare und Dienstanfänger	A) -61.128,76 B) -,-	-61.128,76
422 31	Bezüge der abgeordneten Beamten und Richter	A) 30.109,60 B) -,-	30.109,60
427 01	Beschäftigungsentgelte, Aufwendungen für nebenamtlich und nebenberuflich Tätige	A) -,- B) -,-	-,-
428 01	Entgelte der Arbeitnehmer	A) 1.118.333,65 B) -,-	1.118.333,65
428 11	Entgelte für sonstige Hilfsleistungen durch Arbeitnehmer	A) 22.391,95 B) -,-	22.391,95
428 41	Überstundenentgelte für Arbeitnehmer	A) -,- B) -,-	-,-
453 01	Trennungsgeld und Umzugskostenvergütungen	A) -,- B) -,-	-,-
Gesamtausgaben		A) 19.107.401,86 B) -,-	19.107.401,86
Abschluss			
	Personalausgaben	A) 19.107.401,86 B) -,-	19.107.401,86
Gesamtausgaben		A) 19.107.401,86 B) -,-	19.107.401,86
- Zuschuss / + Überschuss		A) -19.107.401,86 B) -,-	-19.107.401,86

Zentralrechnung 2012

10 30

A) Haushaltsbetrag		Gesamtsoll (Spalte 5A + 5B)	Gesamtist gegenüber dem Gesamtsoll		Titel
B) Vorjahresrest			mehr	weniger	
€		€	€	€	
5		6	7	8	9
A)	17.765.800,00	17.765.800,00	231.895,42		422 01
B)	-,-				
A)	105.300,00	105.300,00		166.428,76	422 21
B)	-,-				
A)	109.900,00	109.900,00		79.790,40	422 31
B)	-,-				
A)	-,-				427 01
B)	-,-				
A)	1.499.100,00	1.499.100,00		380.766,35	428 01
B)	-,-				
A)	-,-		22.391,95		428 11
B)	-,-				
A)	-,-				428 41
B)	-,-				
A)	-,-				453 01
B)	-,-				
A)	19.480.100,00	19.480.100,00	254.287,37	626.985,51	
B)	-,-				
		Saldo		372.698,14	
A)	19.480.100,00	19.480.100,00	254.287,37	626.985,51	
B)	-,-				
A)	19.480.100,00	19.480.100,00	254.287,37	626.985,51	
B)	-,-				
A)	19.480.100,00	19.480.100,00	254.287,37	626.985,51	
B)	-,-				
		Saldo		372.698,14	
A)	-19.480.100,00	-19.480.100,00	-254.287,37	-626.985,51	
B)	-,-				
		Saldo		-372.698,14	

Zentralrechnung 2012

10 50 Integration von Zuwanderern (Aussiedler, Jüdische Emigranten, Ausländer)

Titel	Zweckbestimmung	A) Istergebnis B) verbliebener Rest €	Gesamtist (Spalte 3A + 3B) €
1	2	3	4
Einnahmen			
Verwaltungseinnahmen, Einnahmen aus Schuldendienst u. dgl.			
111 01	Gebühren, Beiträge, tarifliche und gebührenartige Entgelte	A) 753.308,84 B) --,--	753.308,84
119 49	Vermischte Einnahmen	A) 997,49 B) --,--	997,49
124 01	Einnahmen aus Vermietung, Verpachtung und Nutzung	A) 16.806,94 B) --,--	16.806,94
132 01	Erlöse aus der Veräußerung von beweglichen Sachen	A) --,-- B) --,--	--,--
Einnahmen aus Zuweisungen und Zuschüssen mit Ausnahme für Investitionen			
271 01 apl.	Erstattungen aus dem Europäischen Flüchtlingsfonds	A) 34.138,96 B) --,--	34.138,96
281 12	Rückerinnahmen aus Zuschüssen	A) 75.640,67 B) --,--	75.640,67
Gesamteinnahmen		A) 880.892,90 B) --,--	880.892,90
Ausgaben			
Die Ausgabeansätze sind (mit Ausnahme der TG 52) innerhalb des Kap. 10 50 gegenseitig deckungsfähig und gegenseitig deckungsfähig mit den Ausgabeansätzen des Kap. 10 53 (mit Ausnahme Tit. 684 01 und der TG 60).			
Sächliche Verwaltungsausgaben			
511 01	Geschäftsbedarf, Bücher und Zeitschriften, Kommunikation sowie Geräte, Ausstattungs- und Ausrüstungsgegenstände, sonstige Gebrauchsgegenstände	A) 13.920,20 B) --,--	13.920,20
511 22	Geräte, Ausstattungs- und Ausrüstungsgegenstände für Fachaufgaben, Wartung	A) 12.714,03 B) --,--	12.714,03
514 01	Haltung von Dienstfahrzeugen	A) 2.222,59 B) --,--	2.222,59
514 11	Dienst- und Schutzkleidung	A) 115,79 B) --,--	115,79
514 21	Verbrauchsmittel	A) --,-- B) --,--	--,--
517 01	Bewirtschaftung der Grundstücke, Gebäude und Räume	A) 345.106,33 B) --,--	345.106,33
517 05	Bewirtschaftung durch Heizung, Beleuchtung und elektrische Kraft	A) 247.018,25 B) --,--	247.018,25

Zentralrechnung 2012

10 50

A) Haushaltsbetrag		Gesamtsoll (Spalte 5A + 5B)	Gesamtist gegenüber dem Gesamtsoll		Titel
B) Vorjahresrest			mehr	weniger	
€		€	€	€	
5		6	7	8	9
A)	565.000,00				111 01
B)	-,--	565.000,00	188.308,84		
A)	5.000,00				119 49
B)	-,--	5.000,00		4.002,51	
A)	7.000,00				124 01
B)	-,--	7.000,00	9.806,94		
A)	-,--				132 01
B)	-,--	-,--			
A)	-,--				271 01
B)	-,--	-,--	34.138,96		apl.
A)	7.000,00				281 12
B)	-,--	7.000,00	68.640,67		
A)	584.000,00				
B)	-,--	584.000,00	300.895,41	4.002,51	
		Saldo	296.892,90		
A)	30.000,00				511 01
B)	-,--	30.000,00		16.079,80	
A)	37.000,00				511 22
B)	-,--	37.000,00		24.285,97	
A)	7.000,00				514 01
B)	-,--	7.000,00		4.777,41	
A)	2.500,00				514 11
B)	-,--	2.500,00		2.384,21	
A)	3.000,00				514 21
B)	-,--	3.000,00		3.000,00	
A)	400.000,00				517 01
B)	-,--	400.000,00		54.893,67	
A)	399.500,00				517 05
B)	-,--	399.500,00		152.481,75	

Zentralrechnung 2012

10 50 Integration von Zuwanderern (Aussiedler, Jüdische Emigranten, Ausländer)

Titel	Zweckbestimmung	A) Istergebnis B) verbliebener Rest €	Gesamtist (Spalte 3A + 3B) €
1	2	3	4
517 31	Bewirtschaftung der Grundstücke, Gebäude und Räume (soweit die Bewirtschaftung durch andere Dienststellen erfolgt)	A) -,-- B) -,--	-,--
517 35	Bewirtschaftung durch Heizung, Beleuchtung und elektrische Kraft (soweit die Bewirtschaftung durch andere Dienststellen erfolgt)	A) -,-- B) -,--	-,--
518 01	Mieten und Pachten für Grundstücke, Gebäude und Räume	A) 972.764,53 B) -,--	972.764,53
518 11	Mieten und Pachten für Maschinen, Geräte und Fahrzeuge sowie für Software	A) -,-- B) -,--	-,--
518 18	Ausgaben für Leasing von Dienstfahrzeugen	A) -,-- B) -,--	-,--
519 01	Unterhaltung der Grundstücke und baulichen Anlagen	A) 190.998,61 B) -,--	190.998,61
527 01	Reisekostenvergütungen für Dienstreisen	A) 1.308,27 B) -,--	1.308,27
532 11	Umzugs- und Verlegungskosten von Dienststellen	A) -,-- B) -,--	-,--
533 01	Ausweichunterbringung	A) -,-- B) -,--	-,--
534 01	Ärztliche Untersuchungen	A) -,-- B) -,--	-,--
546 49	Vermischte Verwaltungsausgaben	A) 847,96 B) -,--	847,96
Ausgaben für Zuweisungen und Zuschüsse mit Ausnahme für Investitionen			
632 01	Kostenerstattung an das Land Niedersachsen für freiwillige Integrationskurse im Grenzdurchgangslager Friedland	A) 28.454,11 B) -,--	28.454,11
633 02	Erstattungen an Sozialhilfeträger für Leistungen nach dem SGB II bzw. SGB XII gem. Gesetz über die Festlegung eines vorläufigen Wohnortes für Spätaussiedler	A) -,-- B) -,--	-,--
671 01	Transportkosten und sonstige Kosten für die Weiterleitung der Aussiedler	A) 2.812,00 B) -,--	2.812,00
681 02	Verpflegungsgeld für die Bewohner der Landesaufnahmestelle	A) 320,00 B) -,--	320,00
Baumaßnahmen			
701 01	Kleine Neu-, Um- und Erweiterungsbauten	A) 51.999,04 B) -,--	51.999,04
Sonstige Sachinvestitionen			
811 01	Erwerb von Dienstfahrzeugen	A) -,-- B) -,--	-,--

Zentralrechnung 2012

10 50

A) Haushaltsbetrag B) Vorjahresrest	Gesamtsoll (Spalte 5A + 5B)	Gesamtist gegenüber dem Gesamtsoll		Titel
		mehr	weniger	
€	€	€	€	
5	6	7	8	9
A) -,-				517 31
B) -,-	-,-			
A) -,-				517 35
B) -,-	-,-			
A) 900.000,00				518 01
B) -,-	900.000,00	72.764,53		
A) 5.000,00				518 11
B) -,-	5.000,00		5.000,00	
A) 3.000,00				518 18
B) -,-	3.000,00		3.000,00	
A) 564.000,00				519 01
B) -,-	564.000,00		373.001,39	
A) 10.000,00				527 01
B) -,-	10.000,00		8.691,73	
A) -,-				532 11
B) -,-	-,-			
A) -,-				533 01
B) -,-	-,-			
A) 2.000,00				534 01
B) -,-	2.000,00		2.000,00	
A) 20.000,00				546 49
B) -,-	20.000,00		19.152,04	
A) 470.000,00				632 01
B) -,-	470.000,00		441.545,89	
A) -,-				633 02
B) -,-	-,-			
A) 30.000,00				671 01
B) -,-	30.000,00		27.188,00	
A) 2.000,00				681 02
B) -,-	2.000,00		1.680,00	
A) -,-				701 01
B) -,-	-,-	51.999,04		
A) -,-				811 01
B) -,-	-,-			

Zentralrechnung 2012

10 50 Integration von Zuwanderern (Aussiedler, Jüdische Emigranten, Ausländer)

Titel	Zweckbestimmung	A) Istergebnis B) verbliebener Rest €	Gesamtist (Spalte 3A + 3B) €
1	2	3	4
812 01	Erwerb von Geräten, Ausstattungs- und Ausrüstungsgegenständen für Verwaltungszwecke	A) -,-- B) -,--	-,--
812 02	Erwerb von Geräten, Ausstattungs- und Ausrüstungsgegenständen für Fachaufgaben	A) 16.639,61 B) -,--	16.639,61
815 01	Erwerb von elektronischen Datenverarbeitungsanlagen, Ausstattungs- und Ausrüstungsgegenständen sowie von Software	A) -,-- B) -,--	-,--
Titelgruppen			
52 Integration von dauerhaft und rechtmäßig in Bayern lebenden Zuwanderern <i>Titel der TG mit Ausnahme 536 52 gegenseitig deckungsfähig. Die Mittel sind übertragbar.</i>			
526 52	Kosten für Sachverständige	A) -,-- B) -,--	-,--
531 52	Kosten für Veröffentlichungen und Dokumentation	A) 2.480,78 B) -,--	2.480,78
533 52	Kosten Informationssystem	A) -,-- B) -,--	-,--
536 52	Kosten des Integrationsbeauftragten <i>Der Integrationsbeauftragte der Staatsregierung erhält eine Entschädigung von bis zu monatlich 2,5 Tsd. €.</i>	A) 67.644,44 B) -,--	67.644,44
540 52	Veranstaltungskosten	A) 49.624,80 B) -,--	49.624,80
633 52	Sonstige Zuweisungen an Gemeinden und Gemeindeverbände für die Integration von Zuwanderern	A) -,-- B) -,--	-,--
684 52	Förderung von weiteren Integrationsangeboten im Sinne des § 45 AufenthG	A) 3.623.108,74 B) 150.000,00	3.773.108,74
685 52	Zuschüsse für laufende Zwecke an öffentliche Einrichtungen	A) -,-- B) -,--	-,--
686 52	Sonstige Zuschüsse für laufende Zwecke der Integration von Zuwanderern	A) -,-- B) -,--	-,--
893 52	Zuschüsse für Investitionen an Sonstige	A) -,-- B) -,--	-,--
Summe der Titelgruppe		A) 3.742.858,76 B) 150.000,00	3.892.858,76
Gesamtausgaben		A) 5.630.100,08 B) 150.000,00	5.780.100,08

Zentralrechnung 2012

10 50

A) Haushaltsbetrag B) Vorjahresrest	Gesamtsoll (Spalte 5A + 5B) €	Gesamtist gegenüber dem Gesamtsoll		Titel
		mehr €	weniger €	
5	6	7	8	9
A) -,- B) -,-				812 01
A) 10.000,00 B) -,-	10.000,00	6.639,61		812 02
A) 8.000,00 B) -,-	8.000,00		8.000,00	815 01
A) -,- B) -,-				526 52
A) -,- B) -,-		2.480,78		531 52
A) 4.000,00 B) -,-	4.000,00		4.000,00	533 52
A) 66.700,00 B) 4.550,00	71.250,00		3.605,56	536 52
A) -,- B) -,-		49.624,80		540 52
A) -,- B) -,-				633 52
A) 4.246.600,00 B) 90.430,00	4.337.030,00		563.921,26	684 52
A) -,- B) -,-				685 52
A) -,- B) -,-				686 52
A) -,- B) -,-				893 52
A) 4.317.300,00 B) 94.980,00	4.412.280,00	52.105,58	571.526,82	
	Saldo		519.421,24	
A) 7.220.300,00 B) 94.980,00	7.315.280,00	183.508,76	1.718.688,68	
	Saldo		1.535.179,92	

Zentralrechnung 2012

10 50 Integration von Zuwanderern (Aussiedler, Jüdische Emigranten, Ausländer)

Titel	Zweckbestimmung	A) Istergebnis B) verbliebener Rest €	Gesamtist (Spalte 3A + 3B) €
1	2	3	4
	Abschluss		
	Verwaltungseinnahmen, Einnahmen aus Schuldendienst u. dgl.	A) 771.113,27 B) --,--	771.113,27
	Einnahmen aus Zuweisungen und Zuschüssen mit Ausnahme für Investitionen	A) 109.779,63 B) --,--	109.779,63
	Gesamteinnahmen	A) 880.892,90 B) --,--	880.892,90
	Sächliche Verwaltungsausgaben	A) 1.906.766,58 B) --,--	1.906.766,58
	Ausgaben für Zuweisungen und Zuschüsse mit Ausnahme für Investitionen	A) 3.654.694,85 B) 150.000,00	3.804.694,85
	Baumaßnahmen	A) 51.999,04 B) --,--	51.999,04
	Sonstige Sachinvestitionen	A) 16.639,61 B) --,--	16.639,61
	Gesamtausgaben	A) 5.630.100,08 B) 150.000,00	5.780.100,08
	- Zuschuss / + Überschuss	A) -4.749.207,18 B) -150.000,00	-4.899.207,18

Zentralrechnung 2012

10 50

A) Haushaltsbetrag B) Vorjahresrest	Gesamtsoll (Spalte 5A + 5B) €	Gesamtist gegenüber dem Gesamtsoll		Titel
		mehr €	weniger €	
5	6	7	8	9
A) 577.000,00 B) --,--	577.000,00	198.115,78	4.002,51	
A) 7.000,00 B) --,--	7.000,00	102.779,63	--,--	
A) 584.000,00 B) --,--	584.000,00	300.895,41	4.002,51	
	Saldo	296.892,90		
A) 2.453.700,00 B) 4.550,00	2.458.250,00	124.870,11	676.353,53	
A) 4.748.600,00 B) 90.430,00	4.839.030,00	--,--	1.034.335,15	
A) --,-- B) --,--	--,--	51.999,04	--,--	
A) 18.000,00 B) --,--	18.000,00	6.639,61	8.000,00	
A) 7.220.300,00 B) 94.980,00	7.315.280,00	183.508,76	1.718.688,68	
	Saldo		1.535.179,92	
A) -6.636.300,00 B) -94.980,00	-6.731.280,00	+117.386,65	-1.714.686,17	
	Saldo		-1.832.072,82	

Zentralrechnung 2012

10 53 Unterbringung von Asylbewerbern und sonstigen Ausländern

Titel	Zweckbestimmung	A) Istergebnis B) verbliebener Rest €	Gesamtist (Spalte 3A + 3B) €
1	2	3	4
Einnahmen			
Verwaltungseinnahmen, Einnahmen aus Schuldendienst u. dgl.			
111 01	Gebühren, Beiträge, tarifliche und gebührenartige Entgelte für Personen, die der staatlichen Unterbringungspflicht unterliegen	A) 1.394.557,76 B) --,--	1.394.557,76
111 02	Gebühren und Erstattungen für Personen, die nicht der staatlichen Unterbringungspflicht unterliegen	A) 1.886.410,57 B) --,--	1.886.410,57
119 49	Vermischte Einnahmen	A) 124.668,41 B) --,--	124.668,41
124 01	Einnahmen aus Vermietung, Verpachtung und Nutzung <i>Beim Ansatz wurde berücksichtigt, dass als Ausnahme von Art. 63 Abs. 5 i. V. m. Abs. 3 Satz 2 BayHO Dritten, die im staatlichen Interesse mit der Betreuung und Beratung von Asylbewerbern befasst sind, Räumlichkeiten in den Unterbringungseinrichtungen bis zu einem Mietwert von 40,0 Tsd. € jährlich unentgeltlich überlassen werden.</i>	A) 25.139,11 B) --,--	25.139,11
132 01	Erlöse aus der Veräußerung von beweglichen Sachen	A) 1.237,00 B) --,--	1.237,00
Einnahmen aus Zuweisungen und Zuschüssen mit Ausnahme für Investitionen			
231 01	Kostenerstattung vom Bund für Aufnahmeeinrichtungen	A) 85.403,33 B) --,--	85.403,33
231 02	Kostenerstattung vom Bund für die Aufnahme von Flüchtlingen im Rahmen von staatlichen Aufnahmeaktionen <i>Isteinnahmen erhöhen die Ausgabebefugnis bei 533 03 und 633 02.</i>	A) --,-- B) --,--	--,--
281 12	Rückerstattungen aus Zuschüssen	A) 24.083,11 B) --,--	24.083,11
Gesamteinnahmen		A) 3.541.499,29 B) --,--	3.541.499,29
Ausgaben			
Die Ausgabeansätze sind (mit Ausnahme Tit. 684 01 und der TG 60) innerhalb des Kap. 10 53 gegenseitig deckungsfähig und gegenseitig deckungsfähig mit den Ausgabeansätzen des Kap. 10 50 (mit Ausnahme der TG 52).			
Personalausgaben			
427 01	Beschäftigungsentgelte, Aufwendungen für nebenamtlich und nebenberuflich Tätige	A) 7.560,00 B) --,--	7.560,00

Zentralrechnung 2012

10 53

A) Haushaltsbetrag		Gesamtsoll (Spalte 5A + 5B)	Gesamtist gegenüber dem Gesamtsoll		Titel
B) Vorjahresrest			mehr	weniger	
€		€	€	€	
5		6	7	8	9
A)	1.683.200,00	1.683.200,00		288.642,24	111 01
B)	-,--				
A)	1.324.200,00	1.324.200,00	562.210,57		111 02
B)	-,--				
A)	38.000,00	38.000,00	86.668,41		119 49
B)	-,--				
A)	27.700,00	27.700,00		2.560,89	124 01
B)	-,--				
A)	1.000,00	1.000,00	237,00		132 01
B)	-,--				
A)	121.000,00	121.000,00		35.596,67	231 01
B)	-,--				
A)	-,--	-,--			231 02
B)	-,--				
A)	10.200,00	10.200,00	13.883,11		281 12
B)	-,--				
A)	3.205.300,00	3.205.300,00	662.999,09	326.799,80	
B)	-,--				
		Saldo	336.199,29		
A)	-,--	-,--	7.560,00		427 01
B)	-,--				

Zentralrechnung 2012

10 53 Unterbringung von Asylbewerbern und sonstigen Ausländern

Titel	Zweckbestimmung	A) Istergebnis B) verbliebener Rest €	Gesamtist (Spalte 3A + 3B) €
1	2	3	4
Sächliche Verwaltungsausgaben			
511 01	Geschäftsbedarf, Bücher und Zeitschriften, Kommunikation sowie Geräte, Ausstattungs- und Ausrüstungsgegenstände, sonstige Gebrauchsgegenstände	A) 256.906,96 B) -,-	256.906,96
511 22	Geräte, Ausstattungs- und Ausrüstungsgegenstände für Fachaufgaben, Wartung	A) 1.263.873,04 B) -,-	1.263.873,04
514 01	Haltung von Dienstfahrzeugen	A) 82.521,33 B) -,-	82.521,33
514 02	Sonstige Verbrauchsmittel	A) 418.562,98 B) -,-	418.562,98
514 11	Dienst- und Schutzkleidung	A) 7.380,19 B) -,-	7.380,19
514 21	Gemeinschaftsverpflegung	A) 12.842.799,12 B) -,-	12.842.799,12
517 01	Bewirtschaftung der Grundstücke, Gebäude und Räume	A) 9.464.216,38 B) -,-	9.464.216,38
517 05	Bewirtschaftung durch Heizung, Beleuchtung und elektrische Kraft	A) 7.485.909,42 B) -,-	7.485.909,42
518 01	Mieten und Pachten für Grundstücke, Gebäude und Räume	A) 12.871.479,37 B) -,-	12.871.479,37
518 11	Mieten und Pachten für Maschinen, Geräte und Fahrzeuge sowie für Software	A) 39.209,44 B) -,-	39.209,44
518 18	Ausgaben für Leasing von Dienstfahrzeugen	A) 1.860,08 B) -,-	1.860,08
519 01	Unterhaltung der Grundstücke und baulichen Anlagen	A) 6.519.204,09 B) 142.000,00	6.661.204,09
526 01	Gerichts- und ähnliche Kosten	A) 11.659,15 B) -,-	11.659,15
526 11	Kosten für Sachverständige	A) 30.136,19 B) -,-	30.136,19
527 01	Reisekostenvergütungen für Dienstreisen	A) 148.422,48 B) -,-	148.422,48
532 01	Leistungen aufgrund von gerichtlichen Entscheidungen oder Prozessvergleichen sowie auf Grund von außergerichtlichen Vergleichen oder Anerkenntnissen im Zusammenhang mit der Ausübung der Vertretung des Staates in Rechtsangelegenheiten	A) 121,23 B) -,-	121,23
532 11	Umzugs- und Verlegungskosten von Dienststellen	A) -,- B) -,-	-,-
533 02	Ausweichunterbringung	A) 636.419,56 B) -,-	636.419,56
533 03	Kosten für die Unterbringung und Verpflegung sowie sonstige Aufwendungen im Rahmen von staatlichen Aufnahmeaktionen <i>Vgl. Vermerk zu 231 02 .</i>	A) -,- B) -,-	-,-

Zentralrechnung 2012

10 53

A) Haushaltsbetrag		Gesamtsoll (Spalte 5A + 5B)	Gesamtist gegenüber dem Gesamtsoll		Titel
B) Vorjahresrest			mehr	weniger	
€		€	€	€	
5		6	7	8	9
A)	295.000,00				511 01
B)	-,--	295.000,00		38.093,04	
A)	1.000.000,00				511 22
B)	-,--	1.000.000,00	263.873,04		
A)	86.000,00				514 01
B)	-,--	86.000,00		3.478,67	
A)	400.000,00				514 02
B)	-,--	400.000,00	18.562,98		
A)	5.000,00				514 11
B)	-,--	5.000,00	2.380,19		
A)	10.000.000,00				514 21
B)	-,--	10.000.000,00	2.842.799,12		
A)	10.000.000,00				517 01
B)	-,--	10.000.000,00		535.783,62	
A)	9.000.000,00				517 05
B)	-,--	9.000.000,00		1.514.090,58	
A)	17.000.000,00				518 01
B)	-,--	17.000.000,00		4.128.520,63	
A)	18.000,00				518 11
B)	-,--	18.000,00	21.209,44		
A)	3.000,00				518 18
B)	-,--	3.000,00		1.139,92	
A)	10.000.000,00				519 01
B)	1.066.100,00	11.066.100,00		4.404.895,91	
A)	12.000,00				526 01
B)	-,--	12.000,00		340,85	
A)	6.700,00				526 11
B)	-,--	6.700,00	23.436,19		
A)	110.000,00				527 01
B)	-,--	110.000,00	38.422,48		
A)	-,--				532 01
B)	-,--	-,--	121,23		
A)	-,--				532 11
B)	-,--	-,--			
A)	-,--				533 02
B)	-,--	-,--	636.419,56		
A)	-,--				533 03
B)	-,--	-,--			

Zentralrechnung 2012

10 53 Unterbringung von Asylbewerbern und sonstigen Ausländern

Titel	Zweckbestimmung	A) Istergebnis B) verbliebener Rest €	Gesamtist (Spalte 3A + 3B) €
1	2	3	4
534 01	Kosten der Erstuntersuchung der Kontingentflüchtlinge	A) -,- B) -,-	-,-
534 02	Maßnahmen zur Verbesserung der medizinischen Versorgung von Leistungsberechtigten nach dem AsylbLG	A) 155.956,61 B) -,-	155.956,61
546 49	Vermischte Verwaltungsausgaben	A) 23.736,58 B) -,-	23.736,58
Ausgaben für Zuweisungen und Zuschüsse mit Ausnahme für Investitionen			
633 01	Erstattungen an Gemeinden und Gemeindeverbände	A) 95.368.661,08 B) -,-	95.368.661,08
633 02	Erstattungen an Gemeinden und Gemeindeverbände im Rahmen von staatlichen Aufnahmeaktionen <i>Vgl. Vermerk zu 231 02.</i>	A) -,- B) -,-	-,-
671 01	Transportkosten für die Weiterleitung der Bewohner der Unterkünfte	A) 371.921,59 B) -,-	371.921,59
684 01	Zuschüsse zur Förderung der Asylsozialberatung	A) 2.640.200,00 B) -,-	2.640.200,00
Baumaßnahmen			
701 01	Kleine Neu-, Um- und Erweiterungsbauten	A) 240.833,03 B) -,-	240.833,03
735 01	Errichtung von Sammelunterkünften zur Unterbringung von Asylbewerbern - z.T. Planung -	A) 11.093,52 B) 3.988.906,48	4.000.000,00
Sonstige Sachinvestitionen			
811 01	Erwerb von Dienstfahrzeugen	A) 14.900,00 B) -,-	14.900,00
812 01	Erwerb von Geräten, Ausstattungs- und Ausrüstungsgegenständen für Verwaltungszwecke	A) 14.974,28 B) -,-	14.974,28
812 02	Erwerb von Geräten, Ausstattungs- und Ausrüstungsgegenständen für Fachaufgaben	A) 930.003,06 B) -,-	930.003,06
815 01	Erwerb von elektronischen Datenverarbeitungsanlagen, Ausstattungs- und Ausrüstungsgegenständen sowie von Software	A) -,- B) -,-	-,-

Zentralrechnung 2012

10 53

A) Haushaltsbetrag B) Vorjahresrest	Gesamtsoll (Spalte 5A + 5B)	Gesamtist gegenüber dem Gesamtsoll		Titel
		mehr	weniger	
€	€	€	€	
5	6	7	8	9
A) -,- B) -,-	-,-			534 01
A) 720.000,00 B) -,-	720.000,00		564.043,39	534 02
A) 15.000,00 B) -,-	15.000,00	8.736,58		546 49
A) 58.085.800,00 B) -,-	58.085.800,00	37.282.861,08		633 01
A) -,- B) -,-	-,-			633 02
A) 400.000,00 B) -,-	400.000,00		28.078,41	671 01
A) 2.640.200,00 B) -,-	2.640.200,00			684 01
A) -,- B) -,-	-,-	240.833,03		701 01
A) -,- B) -,-	-,-	4.000.000,00		735 01
A) -,- B) -,-	-,-	14.900,00		811 01
A) -,- B) -,-	-,-	14.974,28		812 01
A) 1.000.000,00 B) -,-	1.000.000,00		69.996,94	812 02
A) 50.000,00 B) -,-	50.000,00		50.000,00	815 01

Zentralrechnung 2012

10 53 Unterbringung von Asylbewerbern und sonstigen Ausländern

Titel	Zweckbestimmung	A) Istergebnis B) verbliebener Rest €	Gesamtist (Spalte 3A + 3B) €
1	2	3	4
Titelgruppen			
60 Förderung der freiwilligen Rückkehr ausländischer Flüchtlinge, die leistungsberechtigt nach dem Asylbewerberleistungsgesetz (AsylbLG) sind <i>Titel der TG gegenseitig deckungsfähig. Die Mittel sind übertragbar. Rückerinnahmen fließen den Ausgaben zu. Soweit die aus dem Europäischen Rückkehrfonds zu bewilligenden Mittel nicht rechtzeitig zur Verfügung stehen, sind die dadurch bedingten Mehrausgaben als Vorgriff gem. Art . 37 Abs. 6 BayHO nachzuweisen und innerhalb der Förderprogramme oder Ausgabenansätze für Investitionen (HGr. 7 und 8) des Epl. 10 kassenmäßig auszugleichen.</i>			
681 60	Zuschüsse zur Förderung der freiwilligen Rückkehr	A) 82.189,49 B) --,--	82.189,49
684 60	Zuschüsse für Beratungsmaßnahmen	A) 263.743,80 B) 120.000,00	383.743,80
Summe der Titelgruppe		A) 345.933,29 B) 120.000,00	465.933,29
Gesamtausgaben		A) 152.206.454,05 B) 4.250.906,48	156.457.360,53

Zentralrechnung 2012

10 53

A) Haushaltsbetrag		Gesamtsoll (Spalte 5A + 5B)	Gesamtist gegenüber dem Gesamtsoll		Titel
B) Vorjahresrest			mehr	weniger	
€		€	€	€	
5		6	7	8	9
A)	90.000,00	90.000,00		7.810,51	681 60
B)	-,--				
A)	413.300,00	483.500,00		99.756,20	684 60
B)	70.200,00				
A)	503.300,00	573.500,00	-,--	107.566,71	
B)	70.200,00				
		Saldo		107.566,71	
A)	121.350.000,00	122.486.300,00	45.417.089,20	11.446.028,67	
B)	1.136.300,00				
		Saldo	33.971.060,53		

Zentralrechnung 2012

10 53 Unterbringung von Asylbewerbern und sonstigen Ausländern

Titel	Zweckbestimmung	A) Istergebnis B) verbliebener Rest €	Gesamtist (Spalte 3A + 3B) €
1	2	3	4
	Abschluss		
	Verwaltungseinnahmen, Einnahmen aus Schuldendienst u. dgl.	A) 3.432.012,85 B) --,--	3.432.012,85
	Einnahmen aus Zuweisungen und Zuschüssen mit Ausnahme für Investitionen	A) 109.486,44 B) --,--	109.486,44
	Gesamteinnahmen	A) 3.541.499,29 B) --,--	3.541.499,29
	Personalausgaben	A) 7.560,00 B) --,--	7.560,00
	Sächliche Verwaltungsausgaben	A) 52.260.374,20 B) 142.000,00	52.402.374,20
	Ausgaben für Zuweisungen und Zuschüsse mit Ausnahme für Investitionen	A) 98.726.715,96 B) 120.000,00	98.846.715,96
	Baumaßnahmen	A) 251.926,55 B) 3.988.906,48	4.240.833,03
	Sonstige Sachinvestitionen	A) 959.877,34 B) --,--	959.877,34
	Gesamtausgaben	A) 152.206.454,05 B) 4.250.906,48	156.457.360,53
	- Zuschuss / + Überschuss	A) -148.664.954,76 B) -4.250.906,48	-152.915.861,24

Zentralrechnung 2012

10 53

A) Haushaltsbetrag		Gesamtsoll (Spalte 5A + 5B)	Gesamtist gegenüber dem Gesamtsoll		Titel
B) Vorjahresrest			mehr	weniger	
€		€	€	€	
5		6	7	8	9
A)	3.074.100,00	3.074.100,00	649.115,98	291.203,13	
B)	-,--				
A)	131.200,00	131.200,00	13.883,11	35.596,67	
B)	-,--				
A)	3.205.300,00	3.205.300,00	662.999,09	326.799,80	
B)	-,--				
		Saldo	336.199,29		
A)	-,--	-,--	7.560,00	-,--	
B)	-,--				
A)	58.670.700,00	59.736.800,00	3.855.960,81	11.190.386,61	
B)	1.066.100,00				
A)	61.629.300,00	61.699.500,00	37.282.861,08	135.645,12	
B)	70.200,00				
A)	-,--	-,--	4.240.833,03	-,--	
B)	-,--				
A)	1.050.000,00	1.050.000,00	29.874,28	119.996,94	
B)	-,--				
A)	121.350.000,00	122.486.300,00	45.417.089,20	11.446.028,67	
B)	1.136.300,00				
		Saldo	33.971.060,53		
A)	-118.144.700,00	-119.281.000,00	-44.754.090,11	-11.119.228,87	
B)	-1.136.300,00				
		Saldo	-33.634.861,24		

Zentralrechnung 2012

10 56 Haus des Deutschen Ostens

Titel	Zweckbestimmung	A) Istergebnis B) verbliebener Rest €	Gesamtist (Spalte 3A + 3B) €
1	2	3	4
Einnahmen			
Verwaltungseinnahmen, Einnahmen aus Schuldendienst u. dgl.			
111 01	Gebühren, Beiträge, tarifliche und gebührenartige Entgelte	A) -,-- B) -,--	-,--
119 49	Vermischte Einnahmen	A) 567,39 B) -,--	567,39
124 01	Einnahmen aus Vermietung, Verpachtung und Nutzung <i>Beim Ansatz wurde berücksichtigt, dass als Ausnahme von Art. 63 Abs. 5 i.V.m. Abs. 3 Satz 2 BayHO dem Bund der Vertriebenen Räumlichkeiten im Anwesen Lilienberg 5 gegen einen verbilligten Mietzins überlassen und für die Gruppen der Vertriebenen und Spätaussiedler Begegnungsräume unentgeltlich bereitgestellt werden.</i>	A) 25.536,87 B) -,--	25.536,87
132 01	Erlöse aus der Veräußerung von beweglichen Sachen	A) -,-- B) -,--	-,--
Einnahmen aus Zuweisungen und Zuschüssen mit Ausnahme für Investitionen			
261 01	Erstattung von Verwaltungsausgaben aus dem Inland	A) -,-- B) -,--	-,--
282 01	Spendeneinnahmen <i>Vgl. Vermerk zu 547 11.</i>	A) -,-- B) -,--	-,--
Gesamteinnahmen		A) 26.104,26 B) -,--	26.104,26
Ausgaben			
Personalausgaben			
412 01	Vergütungen für die Mitglieder des HDO-Beirats	A) 1.504,53 B) -,--	1.504,53
422 01	Bezüge der planmäßigen Beamten und Richter	A) 176.302,49 B) -,--	176.302,49
427 01	Beschäftigungsentgelte, Aufwendungen für nebenamtlich und nebenberuflich Tätige	A) 3.499,53 B) -,--	3.499,53
428 01	Entgelte der Arbeitnehmer	A) 215.939,65 B) -,--	215.939,65
428 21	Entgelte der Arbeitnehmer	A) 108.139,87 B) -,--	108.139,87
453 01	Trennungsgeld und Umzugskostenvergütungen	A) -,-- B) -,--	-,--

Zentralrechnung 2012

10 56

A) Haushaltsbetrag B) Vorjahresrest	Gesamtsoll (Spalte 5A + 5B) €	Gesamtist gegenüber dem Gesamtsoll		Titel
		mehr €	weniger €	
5	6	7	8	9
A) -,- B) -,-				111 01
A) 500,00 B) -,-	500,00	67,39		119 49
A) 24.700,00 B) -,-	24.700,00	836,87		124 01
A) -,- B) -,-				132 01
A) -,- B) -,-				261 01
A) -,- B) -,-				282 01
A) 25.200,00 B) -,-	25.200,00	904,26	-,-	
	Saldo	904,26		
A) 2.500,00 B) -,-	2.500,00		995,47	412 01
A) 170.600,00 B) -,-	170.600,00	5.702,49		422 01
A) 2.500,00 B) -,-	2.500,00	999,53		427 01
A) 197.300,00 B) -,-	197.300,00	18.639,65		428 01
A) 107.700,00 B) -,-	107.700,00	439,87		428 21
A) -,- B) -,-				453 01

Zentralrechnung 2012

10 56 Haus des Deutschen Ostens

Titel	Zweckbestimmung	A) Istergebnis B) verbliebener Rest	Gesamtist (Spalte 3A + 3B)
1	2	€ 3	€ 4
Sächliche Verwaltungsausgaben			
511 01	Geschäftsbedarf, Bücher und Zeitschriften, Kommunikation sowie Geräte, Ausstattungs- und Ausrüstungsgegenstände, sonstige Gebrauchsgegenstände	A) 31.185,19 B) --,--	31.185,19
511 22	Geräte, Ausstattungs- und Ausrüstungsgegenstände für Fachaufgaben	A) 3.511,37 B) --,--	3.511,37
514 11	Dienst- und Schutzkleidung	A) 246,30 B) --,--	246,30
517 01	Bewirtschaftung der Grundstücke, Gebäude und Räume	A) 20.329,71 B) 5.000,00	25.329,71
517 05	Bewirtschaftung durch Heizung, Beleuchtung und elektrische Kraft	A) 31.909,25 B) --,--	31.909,25
518 01	Mieten und Pachten für Grundstücke, Gebäude und Räume	A) 8.366,00 B) --,--	8.366,00
519 01	Unterhaltung der Grundstücke und baulichen Anlagen	A) 42.129,84 B) --,--	42.129,84
523 01	Kunst- und wissenschaftliche Sammlungen und Bibliotheken	A) 20.247,31 B) --,--	20.247,31
527 01	Reisekostenvergütungen für Dienstreisen	A) 2.360,02 B) --,--	2.360,02
546 49	Vermischte Verwaltungsausgaben	A) 3.785,52 B) --,--	3.785,52
547 01	Kosten für Veranstaltungen <i>Zu 547 01 und 681 01: Gegenseitig deckungsfähig.</i>	A) 68.468,48 B) --,--	68.468,48
547 11	Zweckgebundene Ausgaben aus Spenden <i>Die Ausgabebefugnis bemisst sich nach der Isteinnahme bei 282 01.</i>	A) --,-- B) --,--	--,--
Ausgaben für Zuweisungen und Zuschüsse mit Ausnahme für Investitionen			
681 01	Zuschüsse für Tagungsteilnehmer <i>Vgl. Vermerk zu 547 01.</i>	A) 18.934,87 B) --,--	18.934,87
Baumaßnahmen			
701 01	Kleine Neu-, Um- und Erweiterungsbauten	A) --,-- B) --,--	--,--
Sonstige Sachinvestitionen			
812 01	Erwerb von Geräten, Ausstattungs- und Ausrüstungsgegenständen für Verwaltungszwecke	A) --,-- B) --,--	--,--
812 02	Erwerb von Geräten, Ausstattungs- und Ausrüstungsgegenständen für Fachaufgaben	A) --,-- B) --,--	--,--

Zentralrechnung 2012

10 56

A) Haushaltsbetrag		Gesamtsoll (Spalte 5A + 5B)	Gesamtist gegenüber dem Gesamtsoll		Titel
B) Vorjahresrest			mehr	weniger	
€		€	€	€	
5		6	7	8	9
A)	28.500,00				511 01
B)	-,--	28.500,00	2.685,19		
A)	5.300,00				511 22
B)	-,--	5.300,00		1.788,63	
A)	300,00				514 11
B)	-,--	300,00		53,70	
A)	28.600,00				517 01
B)	6.690,00	35.290,00		9.960,29	
A)	30.900,00				517 05
B)	2.740,00	33.640,00		1.730,75	
A)	10.000,00				518 01
B)	-,--	10.000,00		1.634,00	
A)	-,--				519 01
B)	-,--	-,--	42.129,84		
A)	22.500,00				523 01
B)	-,--	22.500,00		2.252,69	
A)	5.200,00				527 01
B)	-,--	5.200,00		2.839,98	
A)	400,00				546 49
B)	-,--	400,00	3.385,52		
A)	63.200,00				547 01
B)	-,--	63.200,00	5.268,48		
A)	-,--				547 11
B)	-,--	-,--			
A)	25.500,00				681 01
B)	-,--	25.500,00		6.565,13	
A)	-,--				701 01
B)	-,--	-,--			
A)	-,--				812 01
B)	-,--	-,--			
A)	-,--				812 02
B)	-,--	-,--			

Zentralrechnung 2012

10 56 Haus des Deutschen Ostens

Titel	Zweckbestimmung	A) Istergebnis B) verbliebener Rest €	Gesamtist (Spalte 3A + 3B) €
1	2	3	4
815 01	Erwerb von elektronischen Datenverarbeitungsanlagen, Ausstattungs- und Ausrüstungsgegenständen sowie von Software	A) -,- B) -,-	-,-
	Gesamtausgaben	A) 756.859,93 B) 5.000,00	761.859,93
	Abschluss		
	Verwaltungseinnahmen, Einnahmen aus Schuldendienst u. dgl.	A) 26.104,26 B) -,-	26.104,26
	Gesamteinnahmen	A) 26.104,26 B) -,-	26.104,26
	Personalausgaben	A) 505.386,07 B) -,-	505.386,07
	Sächliche Verwaltungsausgaben	A) 232.538,99 B) 5.000,00	237.538,99
	Ausgaben für Zuweisungen und Zuschüsse mit Ausnahme für Investitionen	A) 18.934,87 B) -,-	18.934,87
	Gesamtausgaben	A) 756.859,93 B) 5.000,00	761.859,93
	- Zuschuss / + Überschuss	A) -730.755,67 B) -5.000,00	-735.755,67

Zentralrechnung 2012

10 56

A) Haushaltsbetrag B) Vorjahresrest	Gesamtsoll (Spalte 5A + 5B) €	Gesamtist gegenüber dem Gesamtsoll		Titel
		mehr €	weniger €	
5	6	7	8	9
A) -,- B) -,-				815 01
A) 701.000,00 B) 9.430,00	710.430,00 Saldo	79.250,57 51.429,93	27.820,64	
A) 25.200,00 B) -,-	25.200,00	904,26	-,-	
A) 25.200,00 B) -,-	25.200,00 Saldo	904,26 904,26	-,-	
A) 480.600,00 B) -,-	480.600,00	25.781,54	995,47	
A) 194.900,00 B) 9.430,00	204.330,00	53.469,03	20.260,04	
A) 25.500,00 B) -,-	25.500,00	-,-	6.565,13	
A) 701.000,00 B) 9.430,00	710.430,00 Saldo	79.250,57 51.429,93	27.820,64	
A) -675.800,00 B) -9.430,00	-685.230,00 Saldo	-78.346,31 -50.525,67	-27.820,64	

Zentralrechnung 2012

10 65 Staatsinstitute für Frühpädagogik und Familienforschung

Titel	Zweckbestimmung	A) Istergebnis B) verbliebener Rest €	Gesamtist (Spalte 3A + 3B) €
1	2	3	4
Einnahmen			
Verwaltungseinnahmen, Einnahmen aus Schuldendienst u. dgl.			
119 01	Einnahmen aus Veröffentlichungen <i>Vgl. Vermerk zu 531 11.</i>	A) 5,36 B) --,--	5,36
119 49	Vermischte Einnahmen	A) 540,00 B) --,--	540,00
Einnahmen aus Zuweisungen und Zuschüssen mit Ausnahme für Investitionen			
231 01	Zuweisungen vom Bund für besondere Zwecke <i>Vgl. Vermerk zu TG 54.</i>	A) 215.454,23 B) --,--	215.454,23
282 01	Sonstige Zuschüsse und Kostenbeteiligungen <i>Vgl. Vermerk zu TG 51.</i>	A) 162.130,61 B) --,--	162.130,61
282 02	Sonstige Zuschüsse und Kostenbeteiligungen <i>Vgl. Vermerk zu TG 52.</i>	A) 594.933,17 B) --,--	594.933,17
282 03	Teilnehmerbeiträge und Kostenbeteiligungen Dritter <i>Vgl. Vermerk zu 536 01.</i>	A) 6.140,00 B) --,--	6.140,00
Gesamteinnahmen		A) 979.203,37 B) --,--	979.203,37
Ausgaben			
Personalausgaben			
422 01	Bezüge der planmäßigen Beamten und Richter	A) 227.436,57 B) --,--	227.436,57
422 31	Bezüge der abgeordneten Beamten und Richter	A) --,-- B) --,--	--,--
427 01	Beschäftigungsentgelte, Aufwendungen für nebenamtlich und nebenberuflich Tätige	A) 33.173,64 B) 5.000,00	38.173,64
428 01	Entgelte der Arbeitnehmer	A) 1.869.352,90 B) --,--	1.869.352,90
453 01	Trennungsgeld und Umzugskostenvergütungen	A) --,-- B) --,--	--,--
Sächliche Verwaltungsausgaben			
511 01	Geschäftsbedarf, Bücher und Zeitschriften, Kommunikation sowie Geräte, Ausstattungs- und Ausrüstungsgegenstände, sonstige Gebrauchsgegenstände	A) 63.057,51 B) 11.600,00	74.657,51
517 01	Bewirtschaftung der Grundstücke, Gebäude und Räume	A) 10.116,21 B) 4.000,00	14.116,21

Zentralrechnung 2012

10 65

A) Haushaltsbetrag		Gesamtsoll (Spalte 5A + 5B)	Gesamtist gegenüber dem Gesamtsoll		Titel
B) Vorjahresrest			mehr	weniger	
€		€	€	€	
5		6	7	8	9
A)	2.000,00				119 01
B)	-,--	2.000,00		1.994,64	
A)	-,--				119 49
B)	-,--	-,--	540,00		
A)	-,--				231 01
B)	-,--	-,--	215.454,23		
A)	-,--				282 01
B)	-,--	-,--	162.130,61		
A)	-,--				282 02
B)	-,--	-,--	594.933,17		
A)	-,--				282 03
B)	-,--	-,--	6.140,00		
A)	2.000,00				
B)	-,--	2.000,00	979.198,01	1.994,64	
		Saldo	977.203,37		
A)	218.000,00				422 01
B)	-,--	218.000,00	9.436,57		
A)	-,--				422 31
B)	-,--	-,--			
A)	37.600,00				427 01
B)	18.000,00	55.600,00		17.426,36	
A)	2.127.100,00				428 01
B)	-,--	2.127.100,00		257.747,10	
A)	-,--				453 01
B)	-,--	-,--			
A)	86.000,00				511 01
B)	5.800,00	91.800,00		17.142,49	
A)	13.000,00				517 01
B)	3.400,00	16.400,00		2.283,79	

Zentralrechnung 2012

10 65 Staatsinstitute für Frühpädagogik und Familienforschung

Titel	Zweckbestimmung	A) Istergebnis B) verbliebener Rest €	Gesamtist (Spalte 3A + 3B) €
1	2	3	4
517 05	Bewirtschaftung durch Heizung, Beleuchtung und elektrische Kraft	A) 13.625,99 B) 1.000,00	14.625,99
517 31	Bewirtschaftung der Grundstücke, Gebäude und Räume (soweit die Bewirtschaftung durch andere Dienststellen erfolgt)	A) 58.836,49 B) 5.000,00	63.836,49
517 35	Bewirtschaftung durch Heizung, Beleuchtung und elektrische Kraft (soweit die Bewirtschaftung durch andere Dienststellen erfolgt)	A) 42.056,28 B) --	42.056,28
518 01	Mieten und Pachten für Grundstücke, Gebäude und Räume	A) 50.400,00 B) --	50.400,00
518 11	Mieten und Pachten für Maschinen, Geräte und Fahrzeuge sowie für Software	A) 1.934,92 B) --	1.934,92
519 01	Unterhaltung der Grundstücke und baulichen Anlagen	A) -- B) --	--
523 01	Bibliothek	A) 17.166,40 B) --	17.166,40
526 21	Vergabe von Forschungsaufträgen, Gastvorträge	A) 19.150,70 B) --	19.150,70
527 01	Reisekostenvergütungen für Dienstreisen	A) 25.358,90 B) 1.500,00	26.858,90
531 11	Fachveröffentlichungen <i>Die Ausgabebefugnis erhöht sich um die Mehreinnahme bei 119 01.</i>	A) 18.527,64 B) 3.650,00	22.177,64
536 01	Fachtagungen und Fortbildung <i>Die Ausgabebefugnis erhöht sich um die Isteinnahme bei 282 03.</i>	A) 6.568,57 B) 8.000,00	14.568,57
546 49	Vermischte Verwaltungsausgaben	A) 769,74 B) 1.600,00	2.369,74
Sonstige Sachinvestitionen			
812 01	Erwerb von Geräten, Ausstattungs- und Ausrüstungsgegenständen	A) 19.878,93 B) 750,00	20.628,93
Titelgruppen			
51 Forschungsprojekte Dritter (Familienforschung) <i>Titel der TG gegenseitig deckungsfähig. Die Ausgabebefugnis bemisst sich nach der Isteinnahme bei 282 01. Die Mittel sind übertragbar.</i>			
429 51	Nicht aufteilbare Personalausgaben	A) 73.482,64 B) 109.410,45	182.893,09
547 51	Sächliche Verwaltungsausgaben	A) 1.389,91 B) --	1.389,91
Summe der Titelgruppe		A) 74.872,55 B) 109.410,45	184.283,00

Zentralrechnung 2012

10 65

A) Haushaltsbetrag		Gesamtsoll (Spalte 5A + 5B)	Gesamtist gegenüber dem Gesamtsoll		Titel
B) Vorjahresrest			mehr	weniger	
€		€	€	€	
5		6	7	8	9
A)	15.000,00				517 05
B)	4.200,00	19.200,00		4.574,01	
A)	55.000,00				517 31
B)	18.900,00	73.900,00		10.063,51	
A)	40.000,00				517 35
B)	-,-	40.000,00	2.056,28		
A)	51.000,00				518 01
B)	600,00	51.600,00		1.200,00	
A)	7.500,00				518 11
B)	5.500,00	13.000,00		11.065,08	
A)	-,-				519 01
B)	-,-	-,-			
A)	20.900,00				523 01
B)	2.600,00	23.500,00		6.333,60	
A)	12.500,00				526 21
B)	1.100,00	13.600,00	5.550,70		
A)	25.900,00				527 01
B)	5.000,00	30.900,00		4.041,10	
A)	26.000,00				531 11
B)	1.600,00	27.600,00		5.422,36	
A)	11.000,00				536 01
B)	7.500,00	18.500,00		3.931,43	
A)	2.300,00				546 49
B)	300,00	2.600,00		230,26	
A)	19.700,00				812 01
B)	2.900,00	22.600,00		1.971,07	
A)	-,-				429 51
B)	22.152,39	22.152,39	160.740,70		
A)	-,-				547 51
B)	-,-	-,-	1.389,91		
A)	-,-		162.130,61		
B)	22.152,39	22.152,39		-,-	
		Saldo	162.130,61		

Zentralrechnung 2012

10 65 Staatsinstitute für Frühpädagogik und Familienforschung

Titel	Zweckbestimmung	A) Istergebnis B) verbliebener Rest €	Gesamtist (Spalte 3A + 3B) €
1	2	3	4
	52 Forschungsprojekte Dritter (Frühpädagogik) <i>Titel der TG gegenseitig deckungsfähig. Die Ausgabebefugnis bemisst sich nach der Isteinnahme bei 282 02. Die Mittel sind übertragbar.</i>		
429 52	Nicht aufteilbare Personalausgaben	A) 441.760,51 B) 153.172,66	594.933,17
547 52	Sächliche Verwaltungsausgaben	A) 90.475,08 B) 46.453,84	136.928,92
	Summe der Titelgruppe	A) 532.235,59 B) 199.626,50	731.862,09
	54 Ausgaben für besondere Zwecke <i>Titel der TG gegenseitig deckungsfähig. Die Ausgabebefugnis bemisst sich nach der Isteinnahme bei 231 01. Die Mittel sind übertragbar.</i>		
429 54	Nicht aufteilbare Personalausgaben	A) 199.596,76 B) 50.105,60	249.702,36
547 54	Sächliche Verwaltungsausgaben	A) 58.709,93 B) --,--	58.709,93
812 54	Erwerb von Geräten, Ausstattungs- und Ausrüstungsgegenständen	A) --,-- B) --,--	--,--
	Summe der Titelgruppe	A) 258.306,69 B) 50.105,60	308.412,29
	81 Ausgaben zur Durchführung von Forschungs- und Entwicklungsaufträgen staatlicher Dienststellen <i>Einseitig deckungsfähig zu Lasten 10 05 TG 78 und 10 07 TG 73 und 74 bis zu 430,0 Tsd. € pro Haushaltsjahr. Die Mittel sind übertragbar.</i>		
429 81	Nicht aufteilbare Personalausgaben	A) 225.921,77 B) --,--	225.921,77
547 81	Sächliche Verwaltungsausgaben	A) 22.189,62 B) --,--	22.189,62
	Summe der Titelgruppe	A) 248.111,39 B) --,--	248.111,39
	Gesamtausgaben	A) 3.590.937,61 B) 401.242,55	3.992.180,16

Zentralrechnung 2012

10 65

A) Haushaltsbetrag B) Vorjahresrest		Gesamtsoll (Spalte 5A + 5B) € 6	Gesamtist gegenüber dem Gesamtsoll		Titel 9
€ 5			mehr € 7	weniger € 8	
A)	-,-				429 52
B)	-,-	-,-	594.933,17		
A)	-,-				547 52
B)	136.928,92	136.928,92			
A)	-,-		594.933,17		
B)	136.928,92	136.928,92 Saldo		-,-	
			594.933,17		
A)	-,-				429 54
B)	92.958,06	92.958,06	156.744,30		
A)	-,-				547 54
B)	-,-	-,-	58.709,93		
A)	-,-				812 54
B)	-,-	-,-			
A)	-,-		215.454,23		
B)	92.958,06	92.958,06 Saldo		-,-	
			215.454,23		
A)	-,-				429 81
B)	-,-	-,-	225.921,77		
A)	-,-				547 81
B)	-,-	-,-	22.189,62		
A)	-,-		248.111,39		
B)	-,-	-,-		-,-	
		Saldo	248.111,39		
A)	2.768.500,00				
B)	329.439,37	3.097.939,37 Saldo	1.237.672,95	343.432,16	
			894.240,79		

Zentralrechnung 2012

10 65 Staatsinstitute für Frühpädagogik und Familienforschung

Titel	Zweckbestimmung	A) Istergebnis B) verbliebener Rest €	Gesamtist (Spalte 3A + 3B) €
1	2	3	4
	Abschluss		
	Verwaltungseinnahmen, Einnahmen aus Schuldendienst u. dgl.	A) 545,36 B) --,--	545,36
	Einnahmen aus Zuweisungen und Zuschüssen mit Ausnahme für Investitionen	A) 978.658,01 B) --,--	978.658,01
	Gesamteinnahmen	A) 979.203,37 B) --,--	979.203,37
	Personalausgaben	A) 3.070.724,79 B) 317.688,71	3.388.413,50
	Sächliche Verwaltungsausgaben	A) 500.333,89 B) 82.803,84	583.137,73
	Sonstige Sachinvestitionen	A) 19.878,93 B) 750,00	20.628,93
	Gesamtausgaben	A) 3.590.937,61 B) 401.242,55	3.992.180,16
	- Zuschuss / + Überschuss	A) -2.611.734,24 B) -401.242,55	-3.012.976,79

Zentralrechnung 2012

10 65

A) Haushaltsbetrag B) Vorjahresrest	Gesamtsoll (Spalte 5A + 5B) €	Gesamtist gegenüber dem Gesamtsoll		Titel
		mehr €	weniger €	
5	6	7	8	9
A) 2.000,00 B) --,--	2.000,00	540,00	1.994,64	
A) --,-- B) --,--	--,--	978.658,01	--,--	
A) 2.000,00 B) --,--	2.000,00 Saldo	979.198,01 977.203,37	1.994,64	
A) 2.382.700,00 B) 133.110,45	2.515.810,45	1.147.776,51	275.173,46	
A) 366.100,00 B) 193.428,92	559.528,92	89.896,44	66.287,63	
A) 19.700,00 B) 2.900,00	22.600,00	--,--	1.971,07	
A) 2.768.500,00 B) 329.439,37	3.097.939,37 Saldo	1.237.672,95 894.240,79	343.432,16	
A) -2.766.500,00 B) -329.439,37	-3.095.939,37 Saldo	-258.474,94	-341.437,52 -82.962,58	

Zentralrechnung 2012

10 72 Psychisch kranke und hochgefährliche Straftäter

Titel	Zweckbestimmung	A) Istergebnis B) verbliebener Rest	Gesamtist (Spalte 3A + 3B)
1	2	€ 3	€ 4
Einnahmen			
Verwaltungseinnahmen, Einnahmen aus Schuldendienst u. dgl.			
119 49	Vermischte Einnahmen	A) 4.437,50 B) --,--	4.437,50
141 01	Einnahmen aus der Inanspruchnahme von Gewährleistungen	A) --,-- B) --,--	--,--
Einnahmen aus Zuweisungen und Zuschüssen mit Ausnahme für Investitionen			
281 11	Rückerstattungen von Bezirken <i>Vgl. Vermerk zu 633 01.</i>	A) 668.355,68 B) --,--	668.355,68
Einnahmen aus Schuldenaufnahmen, aus Zuweisungen und Zuschüssen für Investitionen, besondere Finanzierungseinnahmen			
341 01	Kanalherstellungsbeiträge	A) --,-- B) --,--	--,--
Gesamteinnahmen		A) 672.793,18 B) --,--	672.793,18
Ausgaben			
Sächliche Verwaltungsausgaben			
519 01	Unterhaltung der Grundstücke und baulichen Anlagen	A) 405.063,89 B) --,--	405.063,89
Ausgaben für Zuweisungen und Zuschüsse mit Ausnahme für Investitionen			
633 01	Kosten der einstweiligen Unterbringung und des Vollzugs von Maßregeln der Besserung und Sicherung an psychisch- und/oder suchtkranken Straftätern <i>Die Erläuterung Nr. 2 ist verbindlich. Die Mittel sind übertragbar. Die Ausgabebefugnis erhöht sich um die Isteinnahme bei 281 11.</i>	A) 207.014.939,63 B) 1.810.400,00	208.825.339,63
633 03	Kosten der Betreuung in forensisch-psychiatrischen Ambulanzen im Rahmen der Führungsaufsicht von psychisch- und/oder suchtkranken Straftätern nach §§ 63, 64 StGB <i>Die Mittel sind übertragbar.</i>	A) 7.706.100,00 B) 1.245.400,00	8.951.500,00
Baumaßnahmen			
701 01	Kleine Neu-, Um- und Erweiterungsbauten	A) 189.265,03 B) 250.900,00	440.165,03

Zentralrechnung 2012

10 72

A) Haushaltsbetrag B) Vorjahresrest	Gesamtsoll (Spalte 5A + 5B)		Gesamtist gegenüber dem Gesamtsoll		Titel
	€	€	mehr €	weniger €	
5	6		7	8	9
A) -,- B) -,-			4.437,50		119 49
A) -,- B) -,-					141 01
A) -,- B) -,-			668.355,68		281 11
A) -,- B) -,-					341 01
A) -,- B) -,-			672.793,18	-,-	
		Saldo	672.793,18		
A) 155.800,00 B) -,-		155.800,00	249.263,89		519 01
A) 206.517.000,00 B) 3.990.000,00		210.507.000,00		1.681.660,37	633 01
A) 9.100.000,00 B) 1.851.500,00		10.951.500,00		2.000.000,00	633 03
A) 300.200,00 B) 140.000,00		440.200,00		34,97	701 01

Zentralrechnung 2012

10 72 Psychisch kranke und hochgefährliche Straftäter

Titel	Zweckbestimmung	A) Istergebnis B) verbliebener Rest €	Gesamtist (Spalte 3A + 3B) €
1	2	3	4
720 02	Bezirkskrankenhaus Straubing - Forensisch-psychiatrische Klinik, Erweiterungsbauten für die Unterbringung psychisch Kranker nach Straftatlassung	A) 127.006,87 B) --,--	127.006,87
Investitionsförderungsmaßnahmen			
883 01	Zuweisungen für Investitionen an Bezirke	A) 21.751.898,87 B) 26.424.100,00	48.175.998,87
Gesamtausgaben			
		A) 237.194.274,29 B) 29.730.800,00	266.925.074,29
Abschluss			
Verwaltungseinnahmen, Einnahmen aus Schuldendienst u. dgl.		A) 4.437,50 B) --,--	4.437,50
Einnahmen aus Zuweisungen und Zuschüssen mit Ausnahme für Investitionen		A) 668.355,68 B) --,--	668.355,68
Gesamteinnahmen			
		A) 672.793,18 B) --,--	672.793,18
Sächliche Verwaltungsausgaben		A) 405.063,89 B) --,--	405.063,89
Ausgaben für Zuweisungen und Zuschüsse mit Ausnahme für Investitionen		A) 214.721.039,63 B) 3.055.800,00	217.776.839,63
Baumaßnahmen		A) 316.271,90 B) 250.900,00	567.171,90
Investitionsförderungsmaßnahmen		A) 21.751.898,87 B) 26.424.100,00	48.175.998,87
Gesamtausgaben			
		A) 237.194.274,29 B) 29.730.800,00	266.925.074,29
- Zuschuss / + Überschuss			
		A) -236.521.481,11 B) -29.730.800,00	-266.252.281,11

Zentralrechnung 2012

10 72

A) Haushaltsbetrag		Gesamtsoll (Spalte 5A + 5B)	Gesamtist gegenüber dem Gesamtsoll		Titel
B) Vorjahresrest			mehr	weniger	
€		€	€	€	
5		6	7	8	9
A)	-,-				720 02
B)	-,-	-,-	127.006,87		
A)	25.000.000,00				883 01
B)	23.176.000,00	48.176.000,00		1,13	
A)	241.073.000,00				
B)	29.157.500,00	270.230.500,00	376.270,76	3.681.696,47	
		Saldo		3.305.425,71	
A)	-,-				
B)	-,-	-,-	4.437,50	-,-	
A)	-,-				
B)	-,-	-,-	668.355,68	-,-	
A)	-,-				
B)	-,-	-,-	672.793,18	-,-	
		Saldo	672.793,18		
A)	155.800,00				
B)	-,-	155.800,00	249.263,89	-,-	
A)	215.617.000,00				
B)	5.841.500,00	221.458.500,00	-,-	3.681.660,37	
A)	300.200,00				
B)	140.000,00	440.200,00	127.006,87	34,97	
A)	25.000.000,00				
B)	23.176.000,00	48.176.000,00	-,-	1,13	
A)	241.073.000,00				
B)	29.157.500,00	270.230.500,00	376.270,76	3.681.696,47	
		Saldo		3.305.425,71	
A)	-241.073.000,00				
B)	-29.157.500,00	-270.230.500,00	+296.522,42	-3.681.696,47	
		Saldo		-3.978.218,89	

Zentralrechnung 2012

10 80 Zentralstelle der Länder für Sicherheitstechnik

Titel	Zweckbestimmung	A) Istergebnis B) verbliebener Rest €	Gesamtist (Spalte 3A + 3B) €
1	2	3	4
Einnahmen			
Verwaltungseinnahmen, Einnahmen aus Schuldendienst u. dgl.			
111 01	Gebühren, Beiträge, tarifliche und gebührenartige Entgelte <i>Vgl. Vermerk bei 632 01.</i>	A) 985.838,78 B) -,-	985.838,78
112 01	Geldstrafen, Geldbußen, Verwarnungsgelder	A) -,- B) -,-	-,-
119 49	Vermischte Einnahmen	A) -,- B) -,-	-,-
Einnahmen aus Zuweisungen und Zuschüssen mit Ausnahme für Investitionen			
232 01	Erstattungen von Verwaltungsausgaben von Ländern	A) -,- B) -,-	-,-
Gesamteinnahmen		A) 985.838,78 B) -,-	985.838,78
Ausgaben			
Personalausgaben			
422 01	Bezüge der planmäßigen Beamten und Richter <i>Zu Titel 422 01 bis 459 49: Gegenseitig deckungsfähig.</i>	A) 758.369,47 B) -,-	758.369,47
422 31	Bezüge der abgeordneten Beamten und Richter	A) -,- B) -,-	-,-
422 45	Leistungsbezüge für Beamte	A) -,- B) -,-	-,-
427 01	Beschäftigungsentgelte, Aufwendungen für nebenamtlich und nebenberuflich Tätige	A) -,- B) -,-	-,-
428 01	Entgelte der Arbeitnehmer	A) 169.758,71 B) -,-	169.758,71
441 01	Beihilfen aufgrund der Beihilfavorschriften	A) 25.973,63 B) -,-	25.973,63
453 01	Trennungsgeld und Umzugskostenvergütungen	A) -,- B) -,-	-,-
Sächliche Verwaltungsausgaben			
511 01	Geschäftsbedarf, Bücher und Zeitschriften, Kommunikation sowie Geräte, Ausstattungs- und Ausrüstungsgegenstände, sonstige Gebrauchsgegenstände <i>Zu Titel 511 01 bis 546 49 mit Ausnahme Titel 529 01: Gegenseitig deckungsfähig. Einseitig deckungsfähig zu Lasten 511 99 bis 534 99.</i>	A) 6.559,34 B) -,-	6.559,34

Zentralrechnung 2012

10 80

A) Haushaltsbetrag		Gesamtsoll (Spalte 5A + 5B)	Gesamtist gegenüber dem Gesamtsoll		Titel
B) Vorjahresrest			mehr	weniger	
€		€	€	€	
5		6	7	8	9
A)	1.407.000,00	1.407.000,00		421.161,22	111 01
B)	-,-				
A)	-,-				112 01
B)	-,-	-,-			
A)	-,-				119 49
B)	-,-	-,-			
A)	-,-				232 01
B)	-,-	-,-			
A)	1.407.000,00	1.407.000,00		421.161,22	
B)	-,-		Saldo		
A)	865.700,00	865.700,00		107.330,53	422 01
B)	-,-				
A)	-,-				422 31
B)	-,-	-,-			
A)	-,-				422 45
B)	-,-	-,-			
A)	-,-				427 01
B)	-,-	-,-			
A)	172.100,00	172.100,00		2.341,29	428 01
B)	-,-				
A)	28.000,00	28.000,00		2.026,37	441 01
B)	-,-				
A)	-,-				453 01
B)	-,-	-,-			
A)	13.000,00	13.000,00		6.440,66	511 01
B)	-,-				

Zentralrechnung 2012

10 80 Zentralstelle der Länder für Sicherheitstechnik

Titel	Zweckbestimmung	A) Istergebnis B) verbliebener Rest €	Gesamtist (Spalte 3A + 3B) €
1	2	3	4
518 01	Mieten und Pachten für Grundstücke, Gebäude und Räume	A) 84.840,00 B) --,--	84.840,00
518 11	Mieten und Pachten für Maschinen, Geräte und Fahrzeuge	A) 1.694,71 B) --,--	1.694,71
519 01	Unterhaltung der Grundstücke und baulichen Anlagen	A) --,-- B) --,--	--,--
525 01	Aus- und Fortbildung	A) 2.387,29 B) --,--	2.387,29
526 01	Gerichts- und ähnliche Kosten	A) --,-- B) --,--	--,--
526 11	Kosten für Sachverständige und der Beweiserhebung	A) 32.092,05 B) --,--	32.092,05
527 01	Reisekostenvergütungen für Dienstreisen	A) 93.471,28 B) --,--	93.471,28
529 01	Zur Verfügung der ZLS für außergewöhnlichen Aufwand aus dienstlicher Veranlassung in besonderen Fällen	A) 123,26 B) --,--	123,26
540 01	Veranstaltungskosten	A) 435,00 B) --,--	435,00
546 49	Vermischte Verwaltungsausgaben	A) --,-- B) --,--	--,--
Ausgaben für Zuweisungen und Zuschüsse mit Ausnahme für Investitionen			
632 01	Erstattung von Verwaltungsausgaben an Länder <i>Die Mittel sind übertragbar. Die Ausgabebefugnis bemisst sich nach der Differenz zwischen den Isteinnahmen und den Istaussgaben des jeweiligen Vorjahres des gesamten Kap. 10 80 vermindert um den Finanzierungsanteil Bayerns gemäß dem Abkommen der Länder über die ZLS.</i>	A) --,-- B) --,--	--,--
Sonstige Sachinvestitionen			
812 01	Erwerb von Geräten, Ausstattungs- und Ausrüstungsgegenständen für Verwaltungszwecke	A) --,-- B) --,--	--,--
Besondere Finanzierungsausgaben			
981 01	Gemeinkosten	A) 35.000,00 B) --,--	35.000,00
981 02	Versorgungsausgleich	A) 238.349,40 B) --,--	238.349,40

Zentralrechnung 2012

10 80

A) Haushaltsbetrag		Gesamtsoll (Spalte 5A + 5B)	Gesamtist gegenüber dem Gesamtsoll		Titel
B) Vorjahresrest			mehr	weniger	
€		€	€	€	
5		6	7	8	9
A)	90.000,00				518 01
B)	-,--	90.000,00		5.160,00	
A)	3.000,00				518 11
B)	-,--	3.000,00		1.305,29	
A)	-,--				519 01
B)	-,--	-,--			
A)	19.500,00				525 01
B)	-,--	19.500,00		17.112,71	
A)	4.000,00				526 01
B)	-,--	4.000,00		4.000,00	
A)	40.000,00				526 11
B)	-,--	40.000,00		7.907,95	
A)	95.000,00				527 01
B)	-,--	95.000,00		1.528,72	
A)	200,00				529 01
B)	-,--	200,00		76,74	
A)	1.400,00				540 01
B)	-,--	1.400,00		965,00	
A)	28.000,00				546 49
B)	-,--	28.000,00		28.000,00	
A)	-,--				632 01
B)	-,--	-,--			
A)	-,--				812 01
B)	-,--	-,--			
A)	35.000,00				981 01
B)	-,--	35.000,00			
A)	259.700,00				981 02
B)	-,--	259.700,00		21.350,60	

Zentralrechnung 2012

10 80 Zentralstelle der Länder für Sicherheitstechnik

Titel	Zweckbestimmung	A) Istergebnis B) verbliebener Rest €	Gesamtist (Spalte 3A + 3B) €
1	2	3	4
Titelgruppen			
99 Kosten der Datenverarbeitung			
<i>Titel der TG gegenseitig deckungsfähig. Vgl. Vermerk bei 511 01.</i>			
511 99	Ausstattungs- und Ausrüstungsgegenstände, Kommunikation, Bücher und Zeitschriften sowie sonstige Gebrauchsgegenstände und Nebenkosten	A) 84,95 B) -,-	84,95
514 99	Verbrauchsmittel	A) -,- B) -,-	-,-
525 99	Aus- und Fortbildung	A) -,- B) -,-	-,-
534 99	Vergabe von Aufträgen für Datenerfassung, Softwareentwicklung u. Ä.	A) -,- B) -,-	-,-
815 99	Erwerb von elektronischen Datenverarbeitungsanlagen, Ausstattungs- und Ausrüstungsgegenständen sowie von Software	A) -,- B) -,-	-,-
981 99	Vergabe von EDV-Aufträgen an Staatsbehörden	A) -,- B) -,-	-,-
Summe der Titelgruppe		A) 84,95 B) -,-	84,95
Gesamtausgaben		A) 1.449.139,09 B) -,-	1.449.139,09
Abschluss			
	Verwaltungseinnahmen, Einnahmen aus Schuldendienst u. dgl.	A) 985.838,78 B) -,-	985.838,78
Gesamteinnahmen		A) 985.838,78 B) -,-	985.838,78
	Personalausgaben	A) 954.101,81 B) -,-	954.101,81
	Sächliche Verwaltungsausgaben	A) 221.687,88 B) -,-	221.687,88
	Sonstige Sachinvestitionen	A) -,- B) -,-	-,-
	Besondere Finanzierungsausgaben	A) 273.349,40 B) -,-	273.349,40
Gesamtausgaben		A) 1.449.139,09 B) -,-	1.449.139,09
- Zuschuss / + Überschuss		A) -463.300,31 B) -,-	-463.300,31

Zentralrechnung 2012

10 80

A) Haushaltsbetrag		Gesamtsoll (Spalte 5A + 5B)	Gesamtist gegenüber dem Gesamtsoll		Titel
B) Vorjahresrest			mehr	weniger	
€		€	€	€	
5		6	7	8	9
A)	8.000,00	8.000,00		7.915,05	511 99
B)	-,--				
A)	2.000,00	2.000,00		2.000,00	514 99
B)	-,--				
A)	1.000,00	1.000,00		1.000,00	525 99
B)	-,--				
A)	70.000,00	70.000,00		70.000,00	534 99
B)	-,--				
A)	9.000,00	9.000,00		9.000,00	815 99
B)	-,--				
A)	-,--	-,--			981 99
B)	-,--				
A)	90.000,00	90.000,00	-,--	89.915,05	
B)	-,--				
		Saldo		89.915,05	
A)	1.744.600,00	1.744.600,00	-,--	295.460,91	
B)	-,--				
		Saldo		295.460,91	
A)	1.407.000,00	1.407.000,00	-,--	421.161,22	
B)	-,--				
A)	1.407.000,00	1.407.000,00	-,--	421.161,22	
B)	-,--				
		Saldo		421.161,22	
A)	1.065.800,00	1.065.800,00	-,--	111.698,19	
B)	-,--				
A)	375.100,00	375.100,00	-,--	153.412,12	
B)	-,--				
A)	9.000,00	9.000,00	-,--	9.000,00	
B)	-,--				
A)	294.700,00	294.700,00	-,--	21.350,60	
B)	-,--				
A)	1.744.600,00	1.744.600,00	-,--	295.460,91	
B)	-,--				
		Saldo		295.460,91	
A)	-337.600,00	-337.600,00	-,--	+125.700,31	
B)	-,--				
		Saldo	-125.700,31		

Zentralrechnung 2012

Epl. 10 Staatsministerium für Arbeit und Sozialordnung, Familie und Frauen

Titel	Zweckbestimmung	A) Istergebnis B) verbliebener Rest €	Gesamtist (Spalte 3A + 3B) €
1	2	3	4
	Abschluss Epl. 10		
	Verwaltungseinnahmen, Einnahmen aus Schuldendienst u. dgl.	A) 112.481.780,02 B) --,--	112.481.780,02
	Einnahmen aus Zuweisungen und Zuschüssen mit Ausnahme für Investitionen	A) 664.497.310,56 B) --,--	664.497.310,56
	Einnahmen aus Schuldenaufnahmen, aus Zuweisungen und Zuschüssen für Investitionen, besondere Finanzierungseinnahmen	A) 39.859.058,40 B) --,--	39.859.058,40
	Gesamteinnahmen	A) 816.838.148,98 B) --,--	816.838.148,98
	Personalausgaben	A) 237.257.555,76 B) 1.601.361,38	238.858.917,14
	Sächliche Verwaltungsausgaben	A) 134.540.112,46 B) 11.052.986,89	145.593.099,35
	Ausgaben für Zuweisungen und Zuschüsse mit Ausnahme für Investitionen	A) 2.356.717.700,27 B) 142.519.085,22	2.499.236.785,49
	Baumaßnahmen	A) 5.166.952,09 B) 8.416.357,60	13.583.309,69
	Sonstige Sachinvestitionen	A) 2.734.064,12 B) 235.980,00	2.970.044,12
	Investitionsförderungsmaßnahmen	A) 247.726.127,13 B) 66.801.017,94	314.527.145,07
	Besondere Finanzierungsausgaben	A) 2.913.445,02 B) --,--	2.913.445,02
	Gesamtausgaben	A) 2.987.055.956,85 B) 230.626.789,03	3.217.682.745,88
	- Zuschuss / + Überschuss	A) -2.170.217.807,87 B) -230.626.789,03	-2.400.844.596,90

Zentralrechnung 2012



Epl. 10

A) Haushaltsbetrag		Gesamtsoll (Spalte 5A + 5B)	Gesamtist gegenüber dem Gesamtsoll		Titel
B) Vorjahresrest			mehr	weniger	
€		€	€	€	
5		6	7	8	9
A)	116.217.600,00	116.217.600,00	4.412.831,20	8.148.651,18	
B)	---				
A)	578.447.100,00	578.447.100,00	113.000.754,72	26.950.544,16	
B)	---				
A)	55.226.700,00	55.226.700,00	2.177,00	15.369.818,60	
B)	---				
A)	749.891.400,00	749.891.400,00	117.415.762,92	50.469.013,94	
B)	---		Saldo	66.946.748,98	
A)	239.471.800,00	240.747.392,90	9.393.389,17	11.281.864,93	
B)	1.275.592,90				
A)	148.253.300,00	159.572.721,38	10.406.986,47	24.386.608,50	
B)	11.319.421,38				
A)	2.344.921.700,00	2.484.386.431,55	157.271.033,37	142.420.679,43	
B)	139.464.731,55				
A)	1.300.200,00	7.111.737,88	7.472.223,10	1.000.651,29	
B)	5.811.537,88				
A)	2.503.100,00	3.157.200,00	92.646,51	279.802,39	
B)	654.100,00				
A)	287.787.600,00	337.516.041,93	4.900.926,27	27.889.823,13	
B)	49.728.441,93				
A)	-43.700,00	40.300,00	3.127.463,50	254.318,48	
B)	84.000,00				
A)	3.024.194.000,00	3.232.531.825,64	192.664.668,39	207.513.748,15	
B)	208.337.825,64			Saldo	
A)	-2.274.302.600,00	-2.482.640.425,64	-75.248.905,47	-157.044.734,21	
B)	-208.337.825,64			Saldo	

Die vom Rechenzentrum der Dienststelle München des Landesamtes für Finanzen mit Hilfe eines geprüften und genehmigten Programms erstellte Zentralrechnung wurde nachgeprüft und in Ordnung befunden.

München, den 08. April 2013

Bayer. Staatshauptkasse

Krauspenhaar

Kring

Übersicht
der über- und außerplanmäßigen Ausgaben einschließlich der Vorgriffe und ihre Begründung
sowie
Erläuterungen der sonstigen Mehrausgaben
und
Nachweis der außerplanmäßigen Einnahmen

Kapitel Titel	Außerplanmäßige Einnahmen und Mehrausgaben €	davon über- und außer- planmäßige Ausgaben einschl. Vorgriffe €	Begründung / Erläuterung (Zustimmung des Bayerischen Staatsministeriums der Finanzen, Datum und Aktenzeichen sowie Ausgleichsstelle)
1	2	3	4
			<p><u>Erläuterung der Abkürzungen:</u></p> <p>AB = Ausgabebefugnis Abgl. = Abgleichung Anl. = Anlage ant. = anteilige apl. = außerplanmäßige AR = Ausgaberes BA = Bauabschnitt BayHO = Bayerische Haushaltsordnung D. i. B. = Deckung innerhalb des Budgets (Anlage VIII) DBestHG = Durchführungsbest. zum Haushaltsgesetz E = Einnahme Einsp. = Einsparung ged. d. = gedeckt durch glh. = gleichhohe HG = Haushaltsgesetz HGr. = Hauptgruppe HvR = Haushaltsvollzugsrichtlinien 2011/2012 IA = Istausgabe IE = Isteinnahme MeA = Mehrausgabe MeE = Mehreinnahme MiA = Minderausgabe MiE = Mindereinnahme PA = Personalausgaben TG = Titelgruppe üpl. = überplanmäßige VM = Verstärkungsmittel ZR = Zentralrechnung zweckgeb. = zweckgebundene</p>

Kapitel Titel	Außerplanmäßige Einnahmen und Mehrausgaben €	davon über- und außer- planmäßige Ausgaben einschl. Vorgriffe €	Begründung / Erläuterung (Zustimmung des Bayerischen Staatsministeriums der Finanzen, Datum und Aktenzeichen sowie Ausgleichsstelle)
1	2	3	4
1001			Ministerium
421 01	6.099,76	-	Deckung im Rahmen der gemeinsam bewirtschafteten Personalausgaben
422 01	137.811,26	-	Deckung im Rahmen der gemeinsam bewirtschafteten Personalausgaben
422 31	34.499,29	-	Deckung im Rahmen der gemeinsam bewirtschafteten Personalausgaben
428 01	592.743,60	-	Deckung im Rahmen der gemeinsam bewirtschafteten Personalausgaben
428 41	17.089,80	-	Anlage V/1
514 01	16.250,14	-	Deckung innerhalb des Budgets (Anlage VIII)
517 01	6.955,62	-	Deckung innerhalb des Budgets (Anlage VIII)
518 01	4.969,32	-	Deckung innerhalb des Budgets (Anlage VIII)
518 18	4.581,85	-	Deckung innerhalb des Budgets (Anlage VIII)
527 01	59.084,04	-	Anlage V/2
529 01	11.999,92	-	Anlage V/3
531 01	59.850,01	-	ged. d. IE bei Kap. 10 01 Tit. 119 01
531 11	33.580,68	-	Deckung innerhalb des Budgets (Anlage VIII)
532 11	36.257,66	-	Anlage V/2
546 49	9.679,92	-	Anlage V/2
701 01	40.568,89	-	Deckung von Kap. 10 01 Tit. 519 01
1002			Sammelansätze für den Gesamtbereich des Epl. 10
381 01 apl.	2.177,00	-	
443 16	3.624,32	-	Deckung innerhalb des Budgets (Anlage VIII)
525 02	16.373,64	-	MeA
			ged. d. IE bei Kap. 10 02 Tit. 125 01
			ged. d. IE bei Kap. 10 02 Tit. 282 01
			Anlage V/2
			verbleiben
			<u>16.373,64</u>
			<u>-10.078,45</u>
			<u>-260,00</u>
			<u>-6.035,19</u>
			<u>0,00</u>
525 21	1.415,45	-	Deckung innerhalb des Budgets (Anlage VIII)
526 01	17.039,58	-	Anlage V/2
527 21	4.145,17	-	Anlage V/2
549 27	58.800,00	-	Deckung über Kap. 13 03 Tit. 548 01 - haushaltsmäßiger Ausgleich (Anlage VI/1)
702 01	187.860,79	-	Deckung von Kap. 10 53 Tit. 519 01
972 02	513.200,00	-	Anlage VI/1
972 03	2.599.100,00	-	Anlage VI/1
981 11	9.643,50	-	Deckung von Kap. 10 02 TG 99
981 12	5.520,00	-	Deckung von Kap. 10 02 TG 99
424 61	17.236,71	-	Abgleich der TG 61-65 ohne Tit. 919 61
432 61	1.757.020,98	-	MeA
434 61	644,59	-	MiA
			verbleiben MiA
			<u>-1.774.902,28</u>
			<u>2.299.625,20</u>
			<u>524.722,92</u>
514 99	40.562,33	-	Abgleich der TG 99
518 99	34.955,68	-	MeA
			-91.098,97

Kapitel Titel	Außerplanmäßige Einnahmen und Mehrausgaben €	davon über- und außer- planmäßige Ausgaben einschl. Vorgriffe €	Begründung / Erläuterung (Zustimmung des Bayerischen Staatsministeriums der Finanzen, Datum und Aktenzeichen sowie Ausgleichsstelle)
1	2	3	4
(1002)			
526 99	2.768,52	-	MiA 1.445.040,82
527 99	12.812,44	-	verbleiben MiA 1.353.941,85
			Deckung für Kap. 10 02 Tit. 981 11 -9.643,50
			Deckung für Kap. 10 02 Tit. 981 12 -5.520,00
			verbleiben MiA 1.338.778,35
1003			Allgemeine Bewilligungen
536 03	10.908,97	-	Anlage V/2
540 01	58.421,12	-	Anlage V/2
631 02	189.915,35	189.915,35	Der Mehrbedarf war zur Erstattung an den Bund erforderlich. Einsparung bei Kap. 10 07 Tit. 681 80 189.915,35 FMS v. 21.01.2013, Az. 14-H1200/10-1003/13
632 01	2.151,68	2.151,68	Der Mehrbedarf war für die Erstattung der Kosten gem. § 10 Abs. 3 AntiDHG erforderlich. Einsparung bei Kap. 10 03 Tit. 681 01 2.151,68
633 02	360.045,90	-	ged. d. MeE bei Kap. 10 03 Tit. 231 04
636 01	268.374,49	268.374,49	Der Mehrbedarf war zur Erfüllung der gesetzlichen Aufgabe erforderlich. Einsparung bei Kap. 10 03 Tit. 681 01 268.374,49 FMS v. 16.10.2012, Az. 14-H1200/10-37501/12
682 01	1.939.560,76	1.939.560,76	MeA -1.939.560,76 Der Mehrbedarf war aufgrund der aktuellen Ausgabenentwicklung notwendig. Einsparung b. Kap. 10 03 Tit. 681 01 960.000,00 Einsparung b. Kap. 10 03 Tit. 681 71 979.560,76 verbleiben 0,00 FMS v. 19.10.2012, Az. 14-H 1200/10-37502/12
684 51	36.070,67	-	Abgleich der TG 51 MeA -36.070,67 MiA 36.070,67 verbleiben 0,00
511 52	30.072,38	-	Abgleich der TG 52
531 52	63.676,62	-	MeA -317.019,46
540 52	48.787,51	-	MiA 352.256,41
547 52	174.482,95	-	verbleiben MiA 35.236,95
631 71	846.675,49	-	ged. d. 1/3 der MeE bei Kap. 281 71
531 73	2.415,22	-	Abgleich der TG 73
633 73	123.887,00	-	MeA -126.302,22

Kapitel Titel	Außerplanmäßige Einnahmen und Mehrausgaben €	davon über- und außer- planmäßige Ausgaben einschl. Vorgriffe €	Begründung / Erläuterung (Zustimmung des Bayerischen Staatsministeriums der Finanzen, Datum und Aktenzeichen sowie Ausgleichsstelle)
1	2	3	4
(1003)			
			MiA 865.484,13
			verbleiben MiA <u>739.181,91</u>
536 74	64.148,50	-	Abgleich der TG 74
			MeA -64.148,50
			MiA 64.000,00
			Anlage V/2 148,50
			verbleiben MiA <u>0,00</u>
681 87	1.087.696,61	-	Abgleich der TG 86-87
683 86	4.560.731,53	-	MeA -7.551.222,04
863 87	1.880.970,00	-	MiA 7.202.724,21
893 87	21.823,90	-	MiE Kap. 10 03 Tit. 111 87 -7.277.761,58
			MiE Kap. 10 03 Tit. 112 87 -90.048,95
			MeE Kap. 10 03 Tit. 162 87 73.801,97
			MeE Kap. 10 03 Tit. 182 87 1.807.168,03
			MeE Kap. 10 03 Tit. 231 86 4.560.731,53
			MiE Kap. 10 03 Tit. 235 87 -50.000,00
			MiE Kap. 10 03 Tit. 271 87 -50.000,00
			MeE Kap. 10 03 Tit. 281 87 289.118,07
			IE Kap. 13 06 Tit. 162 45 1.085.488,76
			verbleiben <u>0,00</u>
681 88	193.644,04	176.144,04	Abgleich der TG 88
			MeA -193.644,04
			MiA 17.500,00
			verbleiben MeA <u>-176.144,04</u>
			Der Mehrbedarf war zur Erfüllung der gesetzlichen Aufgabe erforderlich.
			Einsparung bei Kap. 10 03 Tit. 681 71 176.144,04
			verbleiben <u>0,00</u>
			FMS v.16.10.2012, Az. 14-H 1200/10-13503/12
632 89	3.324,58	3.324,58	Abgleich der TG 89
636 89	125.833,98	111.045,56	MeA -347.396,93
681 89	218.238,37	218.238,37	MiA 14.788,42
			verbleiben MeA <u>-332.608,51</u>
			Der Mehrbedarf war zur Erfüllung der gesetzlichen Ausgabe erforderlich.
			Einsparung bei Kap. 10 03 Tit. 681 71 332.608,51
			verbleiben <u>0,00</u>
			FMS v. 16.10.2012, Az. 14-H1200/10-13504/12

Kapitel Titel	Außerplanmäßige Einnahmen und Mehrausgaben €	davon über- und außer- planmäßige Ausgaben einschl. Vorgriffe €	Begründung / Erläuterung (Zustimmung des Bayerischen Staatsministeriums der Finanzen, Datum und Aktenzeichen sowie Ausgleichsstelle)
1	2	3	4
(1003)			
631 94	14.881,61	10.148,44	MeA -14.881,61 22 v.H. der MeE bei Kap. 10 03 Tit. 182 94 1.928,74 22 v.H. der MeE bei Kap. 10 03 Tit. 281 94 2.804,43 verbleiben MeA -10.148,44 Der Mehrbedarf war zur Erfüllung der gesetzlichen Aufgabe erforderlich. Einsparung bei Kap. 10 07 Tit. 681 80 10.148,44 verbleiben <u>0,00</u> FMS v. 21.01.2013, Az. 14-H 1200/10-1003/13
681 94	55.586,24	55.586,24	Abgleich der TG 94 ohne Tit. 631 94
863 94	8.230,10	8.230,10	MeA -63.816,34 Die Mehrausgabe war zur Erfüllung der gesetzlichen Aufgabe erforderlich. Einsparung bei Kap. 10 03 Tit. 681 71 63.816,34 verbleiben <u>0,00</u> FMS v. 16.10.2012, Az. 14-H 1200/10-13505/12
631 95	8.235,93	131,57	MeA -8.235,93 22 % d. MeE bei Kap. 10 03 Tit. 281 95 8.104,36 verbleiben MeA -131,57 Der Mehrbedarf war zur Erfüllung der gesetzlichen Aufgabe erforderlich. Einsparung bei Kap. 10 03 Tit. 681 71 131,57 verbleiben <u>0,00</u>
671 95	4.726,97	-	Abgleich der TG 95 ohne Tit. 631 95
681 95	372.070,45	357.247,71	MeA -376.797,42 MiA 19.549,71 verbleiben MeA -357.247,71 Der Mehrbedarf war zur Erfüllung der gesetzlichen Aufgabe erforderlich. Einsparung bei Kap. 10 03 Tit. 681 71 357.247,71 verbleiben <u>0,00</u> FMS v. 17.10.2012, Az. 14-H1200/10-13506/12
632 96	63.539,07	-	Abgleich der TG 96
671 96	874.639,51	-	MeA -1.574.418,70
681 96	636.240,12	405.471,41	MiA 1.168.947,29 verbleiben MeA -405.471,41 Die Mehrausgabe war zur Erfüllung der gesetzlichen Aufgabe erforderlich. Einsparung bei Kap. 10 03 Tit. 681 01 119.546,13 Einsparung bei Kap. 10 03 Tit. 681 71 285.925,28

Kapitel Titel	Außerplanmäßige Einnahmen und Mehrausgaben €	davon über- und außer- planmäßige Ausgaben einschl. Vorgriffe €	Begründung / Erläuterung (Zustimmung des Bayerischen Staatsministeriums der Finanzen, Datum und Aktenzeichen sowie Ausgleichsstelle)	
1	2	3	4	
(1003)			verbleiben	<u>0,00</u>
			FMS v. 21.01.2013, Az. 14-H 1200/10-1003/13	
1005			<u>Allgemeine Bewilligungen - Arbeit und berufliche Bildung, berufliche und soziale Rehabilitation</u>	
125 01 apl.	1.000,00	-		
633 01	97.975.825,05	-	ged. d. MeE bei Kap. 10 05 Tit. 231 04	
686 01	3.275,72	-	ged. d. IE bei Kap. 10 05 Tit. 162 01	
429 60	359.152,27	-	Abgleich der TG 60	
547 60	223.607,42	-	MeA	-4.906.932,27
633 60	928.661,08	-	MiA	26.239.152,17
681 60	3.395.511,50	-	MiE bei Kap. 10 05 Tit. 272 39	-21.332.219,90
			verbleiben	<u>0,00</u>
540 73	53,80	-	Deckung innerhalb TG 73	
540 74	22.437,35	-	Abgleich der TG 74	
685 74	11.496,00	-	MeA	-33.933,35
			MiA	190.394,31
			verbleiben MiA	<u>156.460,96</u>
526 76	156.337,69	-	Abgleich der TG 76	
540 76	1.800,00	-	MeA	-158.137,69
			MiA	331.407,14
			verbleiben MiA	<u>173.269,45</u>
526 78	36.895,81	-	Abgleich der TG 78-79	
531 78	41.815,60	-	MeA	-3.133.580,70
536 78	56.823,02	-	MiA	2.210.097,34
540 78	8.144,00	-	zweckgebundene IE bei Kap. 10 05 Tit. 125 01	1.000,00
893 78	2.989.902,27	-	Verstärkung von Kap. 13 03 Tit. 893 02 (Anlage V/3)	3.150.000,00
			verbleiben MiA	<u>2.227.516,64</u>
547 81	223.607,43	-	Abgleich der TG 81	
633 81	62.178,00	-	MeA	-285.785,43
			MiA	705.293,46
			verbleiben MiA	<u>419.508,03</u>
633 82	296,00	-	Abgleich der TG 82	
			MeA	-296,00
			MiA	51.226,05
			verbleiben MiA	<u>50.930,05</u>
1006			<u>Allgemeine Bewilligungen - Leistungen für Folgen von Krieg und von politischen Ereignissen</u>	
633 02	492.457,10	-	ged. d. MeE bei Kap. 10 06 Tit. 231 03	
633 06	1.196,00	-	ged. d. 65 v.H. der IE bei Kap. 10 06 Tit. 281 06	
671 01	73.644,17	-	Deckung von Kap. 10 06 Tit. 633 02	

Kapitel Titel	Außerplanmäßige Einnahmen und Mehrausgaben €	davon über- und außer- planmäßige Ausgaben einschl. Vorgriffe €	Begründung / Erläuterung (Zustimmung des Bayerischen Staatsministeriums der Finanzen, Datum und Aktenzeichen sowie Ausgleichsstelle)
1	2	3	4
(1006)			
681 76	27.102,96	27.102,96	Der Mehrbedarf war zur Erfüllung der gesetzlichen Ausgabe erforderlich. Einsparung bei Kap. 10 06 Tit. 681 71 FMS v. 11.12.2012, Az. 14-H1200/10-45832/12 ged. d. 65 v.H. d. MeE b. Kap. 10 06 Tit. 281 79
			27.102,96
631 79	28.930,20	-	
1007			<u>Allgemeine Bewilligungen - Jugend-, Familien-, Frauen- und Altenhilfe</u>
231 65 apl.	788.700,00	-	
634 01	6.530,40	6.530,40	Der Mehrbedarf war zur Erfüllung der Verwaltungs- vereinbarung erforderlich. Einsparung bei Kap. 10 07 Tit. 684 74 ged. d. IE bei Kap. 10 07 Tit. 231 65
			6.530,40
429 65 apl.	4.410,00	-	ged. d. IE bei Kap. 10 07 Tit. 231 65
633 65 apl.	784.290,00	-	ged. d. IE bei Kap. 10 07 Tit. 231 65
531 69	5.972,55	-	Abgleich der TG 69
540 69	4.602,44	-	MeA MiA verbleiben MiA
			-10.574,99 63.400,32 <u>52.825,33</u>
531 70	390.984,54	-	Abgleich der TG 70
535 70	157.763,83	-	MeA MiA verbleiben MiA
			-548.748,37 2.484.117,18 <u>1.935.368,81</u>
531 71	354.267,61	-	Abgleich der TG 71 ohne Tit. 883 71 und Tit. 892 71 MeA MiA verbleiben MiA
			-354.267,61 1.070.607,18 <u>716.339,57</u>
428 73	87.681,72	-	Abgleich der TG 73
525 73	38.395,45	-	MeA
531 73	95.881,59	-	MiA
540 73	746,20	-	verbleiben MiA
			-222.704,96 1.517.814,18 <u>1.295.109,22</u>
428 74	146.608,33	-	Abgleich der TG 74
531 74	34.103,55	-	MeA
536 74	95.779,79	-	MiA
633 74	3.897.975,92	-	verbleiben MiA
			-4.174.467,59 8.976.132,57 <u>4.801.664,98</u>
531 76	39.351,26	-	Abgleich der TG 76
671 76	21.071,24	-	MeA
684 76	208.313,10	-	MiA verbleiben MiA
			-268.735,60 315.000,00 <u>46.264,40</u>

Kapitel Titel	Außerplanmäßige Einnahmen und Mehrausgaben €	davon über- und außer- planmäßige Ausgaben einschl. Vorgriffe €	Begründung / Erläuterung (Zustimmung des Bayerischen Staatsministeriums der Finanzen, Datum und Aktenzeichen sowie Ausgleichsstelle)
1	2	3	4
(1007)			
686 80	83.347,50	-	Abgleich der TG 80 MeA -83.347,50 MiA 5.013.998,13 verbleiben MiA <u>4.930.650,63</u>
531 82	18.825,30	-	Abgleich der TG 82 ohne Tit. 698 82
540 82	33.064,40	-	MeA -51.889,70 MiA 243.750,00 verbleiben MiA <u>191.860,30</u>
540 83	38.271,21	-	Abgleich der TG 83 MeA -38.271,21 MiA 81.446,00 verbleiben MiA <u>43.174,79</u>
531 84	88.960,05	-	Abgleich der TG 84
540 84	4.106,74	-	MeA -93.066,79 MiA 823.672,42 verbleiben MiA <u>730.605,63</u>
531 85	365,92	-	Abgleich der TG 85
536 85	1.361,81	-	MeA -1.752,23
540 85	24,50	-	MiA 95.623,97 verbleiben MiA <u>93.871,74</u>
531 86	102.892,19	-	Abgleich der TG 86 (ohne 536 86) MeA -102.892,19 MiA 176.783,46 verbleiben MiA <u>73.891,27</u>
710 87	450.400,00	-	Abgleich der TG 87 MeA -450.400,00 MiA 15.798.868,00 MiE bei Kap. 10 07 Tit. 331 87 -15.348.468,00 verbleiben <u>0,00</u>
428 89	8.601,80	-	Deckung von Kap. 10 07 Tit. 526 89
525 89	17.962,27	-	Deckung von Kap. 10 07 Tit. 526 89
531 89	24.603,31	-	Deckung von Kap. 10 07 Tit. 526 89
536 89	5.019,35	-	Deckung von Kap. 10 07 Tit. 526 89
1010			<u>Landesarbeitsgerichte, Arbeitsgerichte</u>
422 21	99.583,64	-	Deckung im Rahmen der gemeinsam bewirtschafteten Personalausgaben
428 01	67.389,43	-	Deckung im Rahmen der gemeinsam bewirtschafteten Personalausgaben
514 01	1.778,12	-	Deckung innerhalb des Budgets (Anlage VIII)
517 31	2.657,43	-	Deckung innerhalb des Budgets (Anlage VIII)
518 18	2.351,46	-	Deckung innerhalb des Budgets (Anlage VIII)


Kapitel Titel	Außerplanmäßige Einnahmen und Mehrausgaben €	davon über- und außer- planmäßige Ausgaben einschl. Vorgriffe €	Begründung / Erläuterung (Zustimmung des Bayerischen Staatsministeriums der Finanzen, Datum und Aktenzeichen sowie Ausgleichsstelle)
1	2	3	4
(1010)			
519 01	35.618,48	-	Anlage V/3
540 01	296,90	-	Deckung innerhalb des Budgets (Anlage VIII)
546 49	96,08	-	Deckung innerhalb des Budgets (Anlage VIII)
701 01	7.695,43	-	Anlage V/1
1012			<u>Bayer. Landessozialgericht, Sozialgerichte</u>
422 01	1.005.805,78	-	Deckung im Rahmen der gemeinsam bewirtschafteten Personalausgaben
422 21	40.819,80	-	Deckung im Rahmen der gemeinsam bewirtschafteten Personalausgaben
428 21	52.523,83	-	Deckung innerhalb des Budgets (Anlage VIII)
428 41	3.569,16	-	Anlage V/1
453 01	866,09	-	Anlage V/1
514 11	4.245,28	-	MeA
			Deckung innerhalb des Budgets (Anlage VIII)
			Anlage V/2
			verbleiben
			<u>0,00</u>
517 31	6.630,48	-	MeA
			Deckung innerhalb des Budgets (Anlage VIII)
			Anlage V/2
			verbleiben
			<u>0,00</u>
517 35	321,03	-	Anlage V/2
518 11	400,79	-	Anlage V/2
518 31	277,30	-	Anlage V/2
519 01	496.007,53	-	MeA
			Anlage V/1
			Anlage V/2
			verbleiben
			<u>16.430,00</u>
526 01	1.219.346,12	1.219.346,12	Der Mehrbedarf war zur Erfüllung der gesetzlichen Aufgaben erforderlich. Einsparung bei Kap. 10 10 Tit. 526 01 FMS v. 24.10.2012 Az. 14-H 1200/10-38977/12
			1.219.346,12
532 11	5.910,13	-	Anlage V/2
546 49	1.895,03	-	Anlage V/2
701 01	1.072.979,07	-	Anlage V/3
1015			<u>Verwaltungsschule der Sozialverwaltung</u>
422 01	86.338,68	-	Deckung im Rahmen der gemeinsam bewirtschafteten Personalausgaben
511 01	189,12	-	Deckung innerhalb des Budgets (Anlage VIII)
519 01	66.835,12	-	Anlage V/2
523 01	7.792,48	-	Deckung innerhalb des Budgets (Anlage VIII)
525 01	1.757,00	-	Deckung innerhalb des Budgets (Anlage VIII)

Kapitel Titel	Außerplanmäßige Einnahmen und Mehrausgaben €	davon über- und außer- planmäßige Ausgaben einschl. Vorgriffe €	Begründung / Erläuterung (Zustimmung des Bayerischen Staatsministeriums der Finanzen, Datum und Aktenzeichen sowie Ausgleichsstelle)
1	2	3	4
(1015)			
525 02	8.813,25	-	ged. d. IE bei Kap. 10 15 Tit. 282 01
527 05	34.604,25	-	Deckung innerhalb des Budgets (Anlage VIII)
701 01	130.302,96	-	MeA Anlage V/1 Anlage V/3 verbleiben
			-130.302,96 10.302,96 120.000,00 <u>0,00</u>
812 01	12.156,55	-	Deckung innerhalb des Budgets (Anlage VIII)
1020			<u>Zentrum Bayern Familie und Soziales</u>
231 01 apl.	21.176,40	-	
422 01	2.977.230,82	-	Deckung im Rahmen der gemeinsam bewirtschafteten Personalausgaben
422 21	440.105,76	-	Deckung im Rahmen der gemeinsam bewirtschafteten Personalausgaben
428 12	10.272,00	-	Deckung innerhalb des Budgets (Anlage VIII)
428 41	254,33	-	Anlage V/1
514 01	16.059,26	-	Deckung innerhalb des Budgets (Anlage VIII)
514 11	221,19	-	Deckung innerhalb des Budgets (Anlage VIII)
517 01	56.799,51	-	Deckung innerhalb des Budgets (Anlage VIII)
518 18	2.611,20	-	Deckung innerhalb des Budgets (Anlage VIII)
519 01	570.595,61	-	MeA Deckung innerhalb des Budgets (Anlage VIII) Anlage V/2 Anlage V/3 verbleiben
			-570.595,61 254,33 518.231,28 85.000,00 <u>32.890,00</u>
527 01	17.456,96	-	Deckung innerhalb des Budgets (Anlage VIII)
531 11	11.238,33	-	ged. d. MeE bei Kap. 10 20 Tit. 119 01
531 22	996,70	-	ged. d. IE bei Kap. 10 20 Tit. 233 01
536 02	173.990,96	-	ged. d. IE bei Kap. 10 20 Tit. 282 01
536 03	41.567,20	-	MeA Deckung innerhalb des Budgets (Anlage VIII) ged. d. IE bei Kap. 10 20 Tit. 282 01 verbleiben
			-41.567,20 34.899,21 11.607,99 <u>4.940,00</u>
536 04	955,50	-	Deckung innerhalb des Budgets (Anlage VIII)
540 01	13.069,59	-	Deckung innerhalb des Budgets (Anlage VIII)
546 49	20.317,58	-	Deckung innerhalb des Budgets (Anlage VIII)
701 01	306.967,57	-	Anlage V/3
745 01	855.609,45	-	Anlage VII/1
812 01	43.976,07	-	Deckung innerhalb des Budgets (Anlage VIII)
1030			<u>Gewerbeaufsichtsämter bei den Regierungen</u>
422 01	231.895,42	-	Deckung im Rahmen der gemeinsam bewirtschafteten Personalausgaben

Kapitel Titel	Außerplanmäßige Einnahmen und Mehrausgaben €	davon über- und außer- planmäßige Ausgaben einschl. Vorgriffe €	Begründung / Erläuterung (Zustimmung des Bayerischen Staatsministeriums der Finanzen, Datum und Aktenzeichen sowie Ausgleichsstelle)
1	2	3	4
428 11	22.391,95	-	Deckung im Rahmen der gemeinsam bewirtschafteten Personalausgaben
1050			<u>Integration von Zuwanderern (Aussiedler, Jüdische Emigranten, Ausländer)</u>
271 01 apl.	34.138,96	-	
518 01	72.764,53	-	Deckung innerhalb des Budgets (Anlage VIII)
701 01	51.999,04	-	Deckung von Kap. 10 50 Tit. 519 01
812 02	6.639,61	-	Deckung innerhalb des Budgets (Anlage VIII)
531 52	2.480,78	-	Abgleich der TG 52 (ohne Tit. 536 52)
540 52	49.624,80	-	MeA
			-52.105,58
			MiA
			567.921,26
			verbleiben MiA
			<u>515.815,68</u>
1053			<u>Unterbringung von Asylbewerbern und sonstigen Ausländern</u>
427 01	7.560,00	-	Anlage V/1
511 22	263.873,04	-	Deckung innerhalb des Budgets (Anlage VIII)
514 02	18.562,98	-	Deckung innerhalb des Budgets (Anlage VIII)
514 11	2.380,19	-	Deckung innerhalb des Budgets (Anlage VIII)
514 21	2.842.799,12	-	Deckung innerhalb des Budgets (Anlage VIII)
518 11	21.209,44	-	Deckung innerhalb des Budgets (Anlage VIII)
526 11	23.436,19	-	Deckung innerhalb des Budgets (Anlage VIII)
527 01	38.422,48	-	Deckung innerhalb des Budgets (Anlage VIII)
532 01	121,23	-	Anlage V/2
533 02	636.419,56	-	Deckung innerhalb des Budgets (Anlage VIII)
546 49	8.736,58	-	Deckung innerhalb des Budgets (Anlage VIII)

Kapitel Titel	Außerplanmäßige Einnahmen und Mehrausgaben €	davon über- und außer- planmäßige Ausgaben einschl. Vorgriffe €	Begründung / Erläuterung (Zustimmung des Bayerischen Staatsministeriums der Finanzen, Datum und Aktenzeichen sowie Ausgleichsstelle)
1	2	3	4
(1053)			
633 01	37.282.861,08	29.097.148,24	MeA -37.282.861,08
			Deckung von Kap. 10 50 Tit. 517 01 55.493,67
			Deckung von Kap. 10 50 Tit. 517 05 152.481,75
			Deckung von Kap. 10 50 Tit. 519 01 321.002,35
			Deckung von Kap. 10 50 Tit. 546 49 15.606,63
			Deckung von Kap. 10 50 Tit. 632 01 441.545,89
			Deckung von Kap. 10 50 Tit. 671 01 27.188,00
			Deckung von Kap. 10 50 Tit. 681 02 1.680,00
			Deckung von Kap. 10 50 Tit. 815 01 1.360,39
			Deckung von Kap. 10 53 Tit. 517 05 1.312.260,54
			Deckung von Kap. 10 53 Tit. 518 01 784.494,11
			Deckung von Kap. 10 53 Tit. 518 18 1.139,92
			Deckung von Kap. 10 53 Tit. 519 01 4.359.000,00
			Deckung von Kap. 10 53 Tit. 526 01 340,85
			Deckung von Kap. 10 53 Tit. 534 02 564.043,39
			Deckung von Kap. 10 53 Tit. 671 01 28.078,41
			Deckung von Kap. 10 53 Tit. 812 02 69.996,94
			Deckung von Kap. 10 53 Tit. 815 01 50.000,00
			verbleiben MeA -29.097.148,24
			Die Mehrbedarf war zur Erfüllung der gesetzlichen Aufgaben erforderlich.
			Einsparung bei Kap. 10 07 Tit. 633 89 29.097.148,24
			verbleiben 0,00
			FMS v. 28.03.2013, Az. 14-H1200/10-12318/13
701 01	240.833,03	-	Deckung von Kap. 10 53 Tit. 518 01
735 01	4.000.000,00	-	Anlage V/3
811 01	14.900,00	-	Deckung innerhalb des Budgets (Anlage VIII)
812 01	14.974,28	-	Deckung innerhalb des Budgets (Anlage VIII)
1056			<u>Haus des Deutschen Ostens</u>
422 01	5.702,49	-	Deckung im Rahmen der gemeinsam bewirtschafteten Personalausgaben
427 01	999,53	-	Anlage V/1
428 01	18.639,65	-	Deckung im Rahmen der gemeinsam bewirtschafteten Personalausgaben
428 21	439,87	-	Deckung innerhalb des Budgets (Anlage VIII)
511 01	2.685,19	-	Deckung innerhalb des Budgets (Anlage VIII)
519 01	42.129,84	-	Anlage V/1
546 49	3.385,52	-	Deckung innerhalb des Budgets (Anlage VIII)

Kapitel Titel	Außerplanmäßige Einnahmen und Mehrausgaben €	davon über- und außer- planmäßige Ausgaben einschl. Vorgriffe €	Begründung / Erläuterung (Zustimmung des Bayerischen Staatsministeriums der Finanzen, Datum und Aktenzeichen sowie Ausgleichsstelle)
1	2	3	4
(1056)			
547 01	5.268,48	-	MeA -5.268,48
			Deckung innerhalb des Budgets (Anlage VIII) 1.253,35
			Deckung von Kap. 10 56 Tit. 681 01 4.015,13
			verbleiben <u>0,00</u>
1065			<u>Staatsinstitute für Frühpädagogik und Familienforschung</u>
422 01	9.436,57	-	Deckung im Rahmen der gemeinsam bewirtschafteten Personalausgaben
517 35	2.056,28	-	Deckung innerhalb des Budgets (Anlage VIII)
526 21	5.550,70	-	Deckung innerhalb des Budgets (Anlage VIII)
429 51	160.740,70	-	Abgleich der TG 51
547 51	1.389,91	-	MeA -162.130,61
			IE bei Kap. 10 65 Tit. 282 01 162.130,61
			verbleiben MiA <u>0,00</u>
429 52	594.933,17	-	Abgleich der TG 52
			MeA -594.933,17
			IE bei Kap. 10 65 Tit. 282 02 594.933,17
			verbleiben <u>0,00</u>
429 54	156.744,30	-	Abgleich der TG 54
547 54	58.709,93	-	MeA -215.454,23
			IE bei Kap. 10 65 Tit. 231 01 215.454,23
			verbleiben MiA <u>0,00</u>
429 81	225.921,77	-	MeA -225.921,77
			Deckung von Kap. 10 07 Tit. 681 73 65.370,31
			Deckung von Kap. 10 07 Tit. 684 73 160.551,46
			verbleiben <u>0,00</u>
547 81	22.189,62	-	Deckung von Kap. 10 07 Tit. 684 73
1072			<u>Psychisch kranke und hochgefährliche Straftäter</u>
519 01	249.263,89	-	Anlage V/2
720 02	127.006,87	-	Anlage VII/1

Kapitel Titel	Außerplanmäßige Einnahmen und Mehrausgaben €	davon über- und außer- planmäßige Ausgaben einschl. Vorgriffe €	Begründung / Erläuterung (Zustimmung des Bayerischen Staatsministeriums der Finanzen, Datum und Aktenzeichen sowie Ausgleichsstelle)
1	2	3	4
		34.095.698,02	Summe Epl.10
			davon 34.095.698,02 € üpl. Ausgaben 0,00 € apl. Ausgaben 0,00 € Vorgriffe <hr style="width: 20%; margin-left: auto; margin-right: 0;"/> 34.095.698,02 € <hr style="width: 20%; margin-left: auto; margin-right: 0;"/>
	192.664.668,39		a) In Sp. 7 der ZR ausgewiesenen MeA
	0,00		b) In Sp. 3 B der ZR ausgewiesene Vorgriffe
	0,00		c) MeA, die sich infolge einer Haushaltssollverminderung aufgrund von Koppelungsvermerken ergeben, auch wenn in Sp. 8 der ZR ein Minderbetrag ausgewiesen ist.
	847.192,36		d) In Sp. 3 der ZR ausgewiesene apl. Einnahmen
	0,00		e) In Sp. 3 A der ZR ausgewiesene apl. Ausgaben, wenn kein Mehrbetrag vorlag.
			<u>Abschlussvermerk zu den Anlagen I, IV - IX:</u>
			Aufgestellt unter Zugrundelegung der in der Zentralrechnung enthaltenen Angaben:
			München, 01.08.2013
			
			Christine Haderthauer Staatsministerin

Bayer. Staatsministerium
für Arbeit und Sozialordnung,
Familie und Frauen

E r k l ä r u n g

Ich bestätige hiermit, dass sich im Rahmen einer ordnungsgemäßen Verwaltungsführung und Verwaltungsüberwachung während des vorgenannten Haushaltsjahres keine Anhaltspunkte für Einzahlungen in meinem Verwaltungsbereich ergeben haben, die nicht in den Büchern der zuständigen Kassen nachgewiesen sind.

München, den 01.08.2013

Bayer. Staatsministerium für Arbeit und
Sozialordnung, Familie und Frauen



Christine Haderthauer
Staatsministerin

Nachweisungüber Veränderungen der Haushaltsbeträge und Vorjahresreste auf Grund des Haushaltsgesetzes
(Nachtragshaushaltsgesetzes) und bzw. oder des Art. 50 BayHO

	Veränderung der		Zustimmung des Staats- ministeriums der Finanzen vom Nr.
	Haushaltsbeträge €	Vorjahresreste €	
	2	3	4
	<u>Einnahmen</u>		
Bisherige Einzelplan-Summe:	749.891.400,00		
Neue Einzelplan-Summe:	749.891.400,00		
	<u>Ausgaben</u>		
Bisherige Einzelplan-Summe:	3.024.194.000,00	208.337.825,64	
Verminderung (-) / Erhöhung (+) gem. Restelisten 2011		0,00	
Verminderung (-) bzw. Erhöhung (+) gemäß Art. 50 BayHO			
von			nach FMS v.
Neue Einzelplan-Summe:	3.024.194.000,00	208.337.825,64	

Bayerisches Staatsministerium
für Arbeit und Sozialordnung,
Familie und Frauen

Haushaltsjahr 2012

Nachweisung

der Ausgaben zu Lasten der bei Kapitel 10 02 Titel 427 01, 428 41, 453 01, 519 01 und 701 01
veranschlagten Verstärkungsmittel
(ohne Titel 548 01 und 548)

Mehrausgabe bei						
Kapitel	Titel 427 01 Beschäftigungs- entgelte, Auf- wendungen etc. €	Titel 428 41 Überstunden- entgelte für Arbeitnehmer €	Titel 453 01 Trennungsgeld, Umzugskosten- vergütung €	Titel 519 01 Unterhalt der Grundstücke u. baul. Flächen €	Titel 701 01 Kl. Neu-, Um-, und Erweite- rungsbauten €	Bemerkung
1	2	3	4	5	6	7
10 01		17.089,80				
10 10					7.695,43	
10 12		3.569,16	866,09	504.808,70		
10 15					10.302,96	
10 20		254,33				
10 53	7.560,00					
10 56	999,53			42.129,84		
Summe	8.559,53	20.913,29	866,09	546.938,54	17.998,39	

Bayerisches Staatsministerium für
Arbeit und Sozialordnung,
Familie und Frauen

Haushaltsjahr 2012

Nachweisung
der Ausgaben zu Lasten der bei Kapitel 10 02 Titel 548 01
veranschlagten Verstärkungsmittel

Mehrausgabe bei						
Kapitel Titel	Betrag €	Kapitel Titel €	Betrag €	Kapitel Titel €	Betrag €	Bemerkung
1	2	3	4	5	6	7
<u>10 01</u>						
527 01	59.084,04					
532 11	36.257,66					
546 49	9.679,92					
<u>10 02</u>						
525 02	6.035,19					
526 01	17.039,58					
527 21	4.145,17					
<u>10 03</u>						
536 03	10.908,97					
540 01	58.421,12					
536 74	148,50					
<u>10 12</u>						
514 11	1.160,52					
517 31	5.724,70					
517 35	321,03					
518 11	400,79					
518 31	277,30					
519 01	7.628,83					
532 11	5.910,13					
546 49	1.895,03					
<u>10 15</u>						
519 01	71.225,12					
<u>10 20</u>						
519 01	518.231,28					
<u>10 53</u>						
532 01	121,23					
<u>10 72</u>						
519 01	264.843,89					
Summe	1.079.460,00					
Soll	1.199.400,00					
Nicht in An- spruch ge- nommen	119.940,00					

Einzelplan 10

Anlage V/3

Bayerisches Staatsministerium für
Arbeit und Sozialordnung,
Familie und Frauen

Haushaltsjahr 2012

Nachweisung
der Verstärkungsmittel von / für Einzelplan 03 und 13

von <u>Kapitel</u> Titel	Betrag EUR	für <u>Kapitel</u> Titel	Bemerkungen
1	2	3	4
		<u>10 10</u>	
	69.000,00 €	519 01	
<u>03 63</u>		<u>10 20</u>	
701 48	85.000,00 €	519 01	
	142.000,00 €	<u>10 53</u>	
		519 01	
<u>13 03</u>		<u>10 01</u>	
529 03	12.000,00 €	529 01	
	1.073.000,00 €	<u>10 12</u>	
		701 01	
<u>13 03</u>		<u>10 15</u>	
701 14	120.000,00 €	701 01	
	307.000,00 €	<u>10 20</u>	
		701 01	
<u>13 03</u>		<u>10 05</u>	
893 02	3.150.000,00 €	893 78	
<u>13 03</u>		<u>10 53</u>	
710 01	4.000.000,00 €	735 01	
	8.958.000,00 €	Summe Epl. 10	

Einzelplan 10

Anlage VI/1

Bayerisches Staatsministerium für
Arbeit und Sozialordnung,
Familie und Frauen

Haushaltsjahr 2012

Nachweisung

der Einsparungen zugunsten der bei Kapitel 10 02 Titel 972 03, Titel 549 27 und 972 02
veranschlagten Minderausgaben

Minderausgaben bei	zugunsten		
	Kap. 10 02 Tit. 549 27	Kap. 10 02 Tit. 972 02	Kap. 10 02 Tit. 972 03
Kapitel	€	€	€
Titel			
1	2	3	4
10 01			
422 01			49.366,67
10 03			
526 21			1.259,00
536 02			1.620,00
536 07			990,00
683 01			5.850,00
684 01			4.550,00
526 52			5.838,00
10 05			
684 02			1.377,62
684 73			95.007,66
540 74			17.589,00
684 76			4.635,00
684 78			297.810,72
686 81			19.500,00
684 82			5.850,00
10 06			
686 01			18.528,01
686 02			1.560,00
686 04			270,00
686 06			1.612,00
686 21			3.318,99
10 07			
536 08			43.128,65
633 01			15.000,00
684 02		513.200,00	133.811,99
684 03			27.090,00
684 70			691.494,00
683 71			102.575,64
684 71			17.283,93
684 74			321.858,98
685 84			464.215,63
526 85			989,67
686 86			2.442,26
684 89			78.958,58
10 12			
422 01			18.750,00
10 30			
422 01			60.750,00
10 50			
684 52			56.125,00
10 53			
684 60			6.543,00
10 56			
425 01			21.550,00
13 03			
548 01	58.800,00		
Summe	58.800,00	513.200,00	2.599.100,00

Nachweisung

über die bei einzelnen Titeln der Anlage S (Staatlicher Hochbau) vorgenommenen Verstärkungen
gemäß Nummer 1.3DBestHG

<u>Kapitel</u> Titel	Haushalts- betrag €	Verstärkung (+) Einsparung (-) gemäß DBestHG €	von (+) für (-) Kap./Tit.
1	2	3	4
<u>10 15</u>			
710 04	0,00	-496.784,62	-10 20/745 01
<u>10 20</u>			
730 01	0,00	-127.006,87	-10 72/720 02
		-358.824,83	-10 20/745 01
		<u>-485.831,70</u>	
745 01	0,00	+496.784,62	+10 15/710 04
		+358.824,83	+10 20/730 01
		<u>+855.609,45</u>	
<u>10 72</u>			
720 02	0,00	+127.006,87	+10 20/730 01
		0,00	

**Budgetabschlüsse
Anlage VIII**

Epl. 10

Einzelplan	A) Haushaltsbetrag B) Vorjahresrest C) Mehr-/Mindereinn. (+/-) D) Deckung (+von/-für) E) VM (+von/-für) F) VM v. gem. bewirtsch. PA	A) Ausgabebefugnis (Sp. 2A mit 2F) B) Abzüglich Istbetrag C) = Rechnerischer Rest (Sp. 3A - 3B)	A) Haushaltsges. Einsp. B) Abschließende Willigung C) Einsparung für üpl./apl. D) Einsparung für glob. MiA E) In Abgang zu stellen F) FM-Einzug
1	2	3	4
Zwischenabschluss	A) 6.134.300,00	A) 6.469.223,32	A) 331.690,26
Budgetierte Ansätze	B) 203.600,00	B) 5.188.251,62	B) 0,00
Kapitel 10 01	C) 49.780,79	C) 1.280.971,70	C) 0,00
	D) -40.568,89		D) 0,00
	E) 122.111,42		E) 141,44
	F) 0,00		F) 265.340,00
	Verbl. Rest für HJ 2012		683.800,00
Zwischenabschluss	A) 10.661.700,00	A) 13.867.183,77	A) 576.880,00
Budgetierte Ansätze	B) 4.828.808,00	B) 7.009.959,11	B) 0,00
Kapitel 10 02	C) 10.338,45	C) 6.857.224,66	C) 0,00
	D) 0,00		D) 0,00
	E) -1.633.662,68		E) 1.694,66
	F) 0,00		F) 1.699.000,00
	Verbl. Rest für HJ 2012		4.579.650,00
Zwischenabschluss	A) 327.500,00	A) 577.500,00	A) 20.060,00
Budgetierte Ansätze	B) 250.000,00	B) 215.594,51	B) 0,00
Kapitel 10 04	C) 0,00	C) 361.905,49	C) 0,00
	D) 0,00		D) 0,00
	E) 0,00		E) 545,49
	F) 0,00		F) 205.000,00
	Verbl. Rest für HJ 2012		136.300,00
Zwischenabschluss	A) 4.973.400,00	A) 5.557.285,00	A) 164.060,00
Budgetierte Ansätze	B) 515.800,00	B) 4.320.819,41	B) 0,00
Kapitel 10 10	C) -915,00	C) 1.236.465,59	C) 0,00
	D) 0,00		D) 0,00
	E) 69.000,00		E) 185,59
	F) 0,00		F) 643.500,00
	Verbl. Rest für HJ 2012		428.720,00
Zwischenabschluss	A) 5.356.800,00	A) 6.040.857,28	A) 53.760,00
Budgetierte Ansätze	B) 150.000,00	B) 5.400.723,08	B) 0,00
Kapitel 10 12	C) 1.495,00	C) 640.134,20	C) 0,00
	D) 0,00		D) 0,00
	E) 532.562,28		E) 3.114,20
	F) 0,00		F) 300.000,00
	Verbl. Rest für HJ 2012		283.260,00
Zwischenabschluss	A) 765.900,00	A) 1.024.653,27	A) 26.480,00
Budgetierte Ansätze	B) 180.000,00	B) 796.792,54	B) 0,00
Kapitel 10 15	C) 7.528,15	C) 227.860,73	C) 0,00
	D) 0,00		D) 0,00
	E) 71.225,12		E) 20,73
	F) 0,00		F) 121.000,00
	Verbl. Rest für HJ 2012		80.360,00
Zwischenabschluss	A) 54.983.000,00	A) 56.195.160,65	A) 2.146.360,00
Budgetierte Ansätze	B) 490.200,00	B) 50.060.416,10	B) 0,00
Kapitel 10 20	C) 118.475,04	C) 6.134.744,55	C) 0,00
	D) 0,00		D) 0,00
	E) 603.485,61		E) 2.917.114,55
	F) 0,00		F) 500.570,00
	Verbl. Rest für HJ 2012		570.700,00

**Budgetabschlüsse
Anlage VIII**

Epl. 10

Einzelplan	A) Haushaltsbetrag B) Vorjahresrest C) Mehr-/Mindereinn. (+/-) D) Deckung (+von/-für) E) VM (+von/-für) F) VM v. gem. bewirtsch. PA	A) Ausgabebefugnis (Sp. 2A mit 2F) B) Abzüglich Istbetrag C) = Rechnerischer Rest (Sp. 3A - 3B)	A) Haushaltsges. Einsp. B) Abschließende Willigung C) Einsparung für üpl./apl. D) Einsparung für glob. MiA E) In Abgang zu stellen F) FM-Einzug
1	2	3	4
Zwischenabschluss	A) 0,00 B) 0,00	A) 22.391,95 B) 22.391,95	A) 0,00 B) 0,00
Budgetierte Ansätze	C) 0,00 D) 22.391,95	C) 0,00	C) 0,00 D) 0,00
Kapitel 10 30	E) 0,00 F) 0,00		E) 0,00 F) 0,00
	Verbl. Rest für HJ 2012		0,00
Zwischenabschluss	A) 2.401.000,00 B) 0,00	A) 1.803.656,17 B) 1.803.656,17	A) 0,00 B) 0,00
Budgetierte Ansätze	C) 600,00 D) -597.943,83	C) 0,00	C) 0,00 D) 0,00
Kapitel 10 50	E) 0,00 F) 0,00		E) 0,00 F) 0,00
	Verbl. Rest für HJ 2012		0,00
Zwischenabschluss	A) 59.720.700,00 B) 1.066.100,00	A) 53.369.725,43 B) 53.227.690,31	A) 0,00 B) 0,00
Budgetierte Ansätze	C) 3.335,00 D) -7.569.969,57	C) 142.035,12	C) 0,00 D) 0,00
Kapitel 10 53	E) 149.560,00 F) 0,00		E) 35,12 F) 0,00
	Verbl. Rest für HJ 2012		142.000,00
Zwischenabschluss	A) 305.100,00 B) 9.430,00	A) 362.126,63 B) 344.178,39	A) 4.004,32 B) 0,00
Budgetierte Ansätze	C) 452,13 D) 4.015,13	C) 17.948,24	C) 0,00 D) 0,00
Kapitel 10 56	E) 43.129,37 F) 0,00		E) 93,92 F) 8.850,00
	Verbl. Rest für HJ 2012		5.000,00
Zwischenabschluss	A) 423.400,00 B) 77.400,00	A) 506.940,00 B) 380.621,92	A) 20.430,00 B) 0,00
Budgetierte Ansätze	C) 6.140,00 D) 0,00	C) 126.318,08	C) 0,00 D) 0,00
Kapitel 10 65	E) 0,00 F) 0,00		E) 638,08 F) 63.150,00
	Verbl. Rest für HJ 2012		42.100,00
Abschluss	A) 146.052.800,00 B) 7.771.338,00	A) 145.796.703,47 B) 128.771.095,11	A) 3.343.724,58 B) 0,00
Budgetierte Ansätze	C) 197.229,56 D) -8.182.075,21	C) 17.025.608,36	C) 0,00 D) 0,00
Epl. 10	E) -42.588,88 F) 0,00		E) 2.923.583,78 F) 3.806.410,00
	Verbl. Rest für HJ 2012		6.951.890,00

Nachweisung

der Mehrausgaben die bei einem Titel einen Betrag von 500.000 € übersteigen und im Rahmen der Nrn. 12.1 und 12.8 DBestHG aus Einsparungen bzw. Mehreinnahmen geleistet wurden
(Bericht gemäß Nr. 12.9 DBestHG)

Kapitel Titel	Haushalts- betrag	Mehrausgabe (+) gemäß Nr. 12.1 und 12.7 DBestHG	Einsparungen bei (-) Mehreinnahmen bei (+) Kap./Tit.	Bemerkung
	Tsd. €	Tsd. €		
1	2	3	4	5
10 20				
519 01	328,9	(+) 570,6	(-) 10 20/517 05	D. i. B. - Anlage VIII
			(-) 10 02/548 01] Verstärkungsmittel Anlage V/2, V/3
			(-) 03 63/701 48	
10 53				
514 21	10.000,0	(+) 2842,8	(-) 10 53/518 01	D. i. B. - Anlage VIII
533 02			(-) 10 53/517 01] D. i. B. Anlage VIII
			(-) 10 53/517 05	