

Freistaat Bayern

## 2. Nachtragshaushaltsplan

2020

# Inhalt

	Seite
<b>2. Nachtragshaushaltsgesetz 2020</b> mit Gesamtplan und Begründung .....	3
Übersichten zum Haushaltsplan für das Haushaltsjahr 2020 (einschließlich 2. Nachtragshaushalt) .....	11
<b>2. Nachtragshaushaltsplan 2020</b>	
Einzelplan 13 (Allgemeine Finanzverwaltung) .....	47

630-2-22-F

**Zweites Gesetz**  
**zur Änderung des Haushaltsgesetzes 2019/2020**  
**(2. Nachtragshaushaltsgesetz 2020 – 2. NHG 2020)**

vom 27. April 2020 (GVBl. S. 238)

**§ 1**

Das Haushaltsgesetz 2019/2020 (HG 2019/2020) vom 24. Mai 2019 (GVBl. S. 266, BayRS 630-2-22-F), das zuletzt durch § 1 des Gesetzes vom 19. März 2020 (GVBl. S. 153) geändert worden ist, wird wie folgt geändert:

1. Art. 1 wird wie folgt geändert:
  - a) Für das Haushaltsjahr 2020 wird die Angabe „70 648 130 200“ durch die Angabe „80 648 130 200“ ersetzt.
  - b) Gleichzeitig wird der Haushaltsplan nach Maßgabe des diesem Gesetz als **Anlage** beigefügten 2. Nachtragshaushaltsplans geändert.
2. In Art. 2a Abs. 1 Satz 1 wird die Angabe „10 000 000 000 €“ durch die Angabe „20 000 000 000 €“ ersetzt.
3. In Art. 8 Abs. 22 wird die Angabe „500 000 000 €“ durch die Angabe „12 000 000 000 €“ ersetzt.

**§ 2**

Dieses Gesetz tritt mit Wirkung vom 1. Januar 2020 in Kraft.



## 2. Nachtragshaushaltsplan des Freistaates Bayern für das Haushaltsjahr 2020

### **G e s a m t p l a n**

Teil I:	Haushaltsübersicht einschließlich Übersicht über die Verpflichtungsermächtigungen
Teil II:	Finanzierungsübersicht
Teil III:	Kreditfinanzierungsplan

## 2. Nachtragshaushalt 2020

## Gesamtplan

Einzelplan	Bezeichnung	Einnahmen		
		Bisheriger Betrag 2020	Es treten hinzu (+), es fallen weg (-)	Neuer Betrag 2020
		Tsd. €	Tsd. €	Tsd. €
1	2	3	4	5
01	Landtag	747,5	-	747,5
02	Ministerpräsident und Staatskanzlei	494,9	-	494,9
03	Staatsministerium des Innern, für Sport und Integration	579.075,4	-	579.075,4
04	Staatsministerium der Justiz	1.069.171,5	-	1.069.171,5
05	Staatsministerium für Unterricht und Kultus	89.511,6	-	89.511,6
06	Staatsministerium der Finanzen und für Heimat	475.489,9	-	475.489,9
07	Staatsministerium für Wirtschaft, Landesentwicklung und Energie	183.436,6	-	183.436,6
08	Staatsministerium für Ernährung, Landwirtschaft und Forsten	376.350,6	-	376.350,6
09	Staatsministerium für Wohnen, Bau und Verkehr	2.128.836,1	-	2.128.836,1
10	Staatsministerium für Familie, Arbeit und Soziales	1.901.825,7	-	1.901.825,7
11	Bayerischer Oberster Rechnungshof	12,9	-	12,9
12	Staatsministerium für Umwelt und Verbraucherschutz	120.901,3	-	120.901,3
13	Allgemeine Finanzverwaltung	61.893.156,0	+10.000.000,0	71.893.156,0
14	Staatsministerium für Gesundheit und Pflege	14.122,0	-	14.122,0
15	Staatsministerium für Wissenschaft und Kunst	1.814.992,2	-	1.814.992,2
16	Staatsministerium für Digitales	6,0	-	6,0
	Summe	70.648.130,2	+10.000.000,0	80.648.130,2

## Teil I: Haushaltsübersicht 2020

Ausgaben			Überschuss (+), Zuschuss (-) Tsd. €	Verpflichtungsermächtigungen			Einzel- plan
Bisheriger Betrag 2020 Tsd. €	Es treten hinzu (+), es fallen weg (-) Tsd. €	Neuer Betrag 2020 Tsd. €		Bisheriger Betrag 2020 Tsd. €	Es treten hinzu (+), es fallen weg (-) Tsd. €	Neuer Betrag 2020 Tsd. €	
6	7	8	9	10	11	12	13
174.250,6	-	174.250,6	-173.503,1	9.000,0	-	9.000,0	01
128.127,4	-	128.127,4	-127.632,5	44.938,0	-	44.938,0	02
6.188.382,2	-	6.188.382,2	-5.609.306,8	1.188.343,3	-	1.188.343,3	03
2.573.613,4	-	2.573.613,4	-1.504.441,9	533.330,3	-	533.330,3	04
13.737.427,0	-	13.737.427,0	-13.647.915,4	322.452,9	-	322.452,9	05
2.885.318,4	-	2.885.318,4	-2.409.828,5	778.732,4	-	778.732,4	06
1.356.832,0	-	1.356.832,0	-1.173.395,4	985.122,0	-	985.122,0	07
1.626.864,6	-	1.626.864,6	-1.250.514,0	339.531,3	-	339.531,3	08
4.060.183,2	-	4.060.183,2	-1.931.347,1	4.347.878,8	-	4.347.878,8	09
6.629.456,4	-	6.629.456,4	-4.727.630,7	528.888,7	-	528.888,7	10
38.761,2	-	38.761,2	-38.748,3	-	-	-	11
1.092.636,4	-	1.092.636,4	-971.735,1	253.515,0	-	253.515,0	12
21.763.992,9	+10.000.000,0	31.763.992,9	+40.129.163,1	1.948.789,4	-	1.948.789,4	13
675.281,2	-	675.281,2	-661.159,2	105.353,0	-	105.353,0	14
7.611.094,3	-	7.611.094,3	-5.796.102,1	1.578.067,2	-	1.578.067,2	15
105.909,0	-	105.909,0	-105.903,0	18.013,0	-	18.013,0	16
70.648.130,2	+10.000.000,0	80.648.130,2	-	12.981.955,3	-	12.981.955,3	

Im Nachtragshaushalt 2019/2020 wurde als Summe der Verpflichtungsermächtigungen im Einzelplan 03 fälschlicherweise ein abweichender Betrag von 1.088.343,3 Tsd. € ausgewiesen. Folglich ergab sich auch eine abweichende Gesamtsumme von 12.881.955,3 Tsd. €.

**2. Nachtragshaushalt 2020**  
**Gesamtplan**
**Teil II: Finanzierungsübersicht für das Haushaltsjahr 2020**
**A. Ermittlung des Finanzierungssaldos**

1. Einnahmen (ohne Einnahmen aus Krediten vom Kreditmarkt, Entnahmen aus Rücklagen, Einnahmen aus Überschüssen) .....	58.480.312,8	-	58.480.312,8
2. Ausgaben (ohne Ausgaben zur Schuldentilgung am Kreditmarkt, Zuführungen an Rücklagen und Ausgaben zur Deckung eines Fehlbetrags) .....	70.466.430,2	+10.000.000,0	80.466.430,2
3. Finanzierungssaldo (Nr. 1 abzüglich Nr. 2).....	-11.986.117,4	-10.000.000,0	-21.986.117,4

**B. Deckung des Finanzierungssaldos**
**1. Netto-Neuverschuldung am Kreditmarkt**

1.1 Einnahmen aus Krediten vom Kreditmarkt			
1.1.1 im allgemeinen Haushalt.....	1.505.000,0	-	1.505.000,0
1.1.2 im Stabilisierungsfonds Finanzmarkt und BayernLB.....	821.200,0	-	821.200,0
1.1.3 im Sonderfonds Corona-Pandemie .....	10.000.000,0	+10.000.000,0	20.000.000,0
1.2 Ausgaben zur Schuldentilgung für Kreditmarktmittel (einschließlich Marktpflege)			
1.2.1 im allgemeinen Haushalt.....	1.505.000,0	-	1.505.000,0
1.2.2 im Stabilisierungsfonds Finanzmarkt und BayernLB.....	871.200,0	-	871.200,0
1.2.3 im Sonderfonds Corona-Pandemie .....	-	-	-
1.3 Nettokreditaufnahme am Kreditmarkt (Nr. 1.1 abzüglich Nr. 1.2).....	9.950.000,0	+10.000.000,0	19.950.000,0

**2. Abwicklung der Rechnungsergebnisse aus Vorjahren**

2.1 Einnahmen aus Überschüssen .....	-	-	-
2.2 Ausgaben zur Deckung von Fehlbeträgen .....	-	-	-

**3. Rücklagenbewegung**

3.1 Entnahmen aus Rücklagen, Fonds und Stöcken.....	2.217.817,4	-	2.217.817,4
3.2 Zuführungen an Rücklagen, Fonds und Stöcke.....	181.700,0	-	181.700,0
3.3 Saldo (Nr. 3.1 abzüglich Nr. 3.2).....	2.036.117,4	-	2.036.117,4

**4. Deckung insgesamt (Nr. 1.3 und Nr. 3.3)**

	1.986.117,4	-	1.986.117,4
--	-------------	---	-------------

**Teil III: Kreditfinanzierungsplan für das Haushaltsjahr 2020**
**1. Kredite am Kreditmarkt**

1.1 Einnahmen aus Krediten vom Kreditmarkt			
1.1.1 im allgemeinen Haushalt.....	1.505.000,0	-	1.505.000,0
1.1.2 im Stabilisierungsfonds Finanzmarkt und BayernLB.....	821.200,0	-	821.200,0
1.1.3 im Sonderfonds Corona-Pandemie .....	10.000.000,0	+10.000.000,0	20.000.000,0
1.2 Ausgaben zur Schuldentilgung für Kreditmarktmittel (einschließlich Marktpflege)			
1.2.1 im allgemeinen Haushalt.....	1.505.000,0	-	1.505.000,0
1.2.2 im Stabilisierungsfonds Finanzmarkt und BayernLB.....	871.200,0	-	871.200,0
1.2.3 im Sonderfonds Corona-Pandemie .....	-	-	-
1.3 Saldo (Nr. 1.1 abzüglich Nr. 1.2).....	9.950.000,0	+10.000.000,0	19.950.000,0

**2. Kredite im öffentlichen Bereich**

2.1 Einnahmen aus zweckbestimmten Krediten von Gebietskörperschaften u. Ä. ....	-	-	-
2.2 Ausgaben zur Schuldentilgung bei Gebietskörperschaften u. Ä.....	48.000,0	-	48.000,0
2.3 Nettokreditaufnahme (Nr. 2.1 abzüglich Nr. 2.2).....	-48.000,0	-	-48.000,0

**3. Kreditaufnahmen insgesamt**

3.1 Bruttokreditaufnahme (Nr. 1.1 und Nr. 2.1).....	12.326.200,0	+10.000.000,0	22.326.200,0
3.2 Ausgaben zur Schuldentilgung (Nr. 1.2 und Nr. 2.2).....	2.424.200,0	-	2.424.200,0
3.3 Nettokreditaufnahme (Nr. 1.3 und Nr. 2.3) .....	9.902.000,0	+10.000.000,0	19.902.000,0

	Bisheriger Betrag 2020	Es treten hinzu (+), es fallen weg (-)	Neuer Betrag 2020
	Tsd. €	Tsd. €	Tsd. €
<b>A. Ermittlung des Finanzierungssaldos</b>			
1. Einnahmen (ohne Einnahmen aus Krediten vom Kreditmarkt, Entnahmen aus Rücklagen, Einnahmen aus Überschüssen) .....	58.480.312,8	-	58.480.312,8
2. Ausgaben (ohne Ausgaben zur Schuldentilgung am Kreditmarkt, Zuführungen an Rücklagen und Ausgaben zur Deckung eines Fehlbetrags) .....	70.466.430,2	+10.000.000,0	80.466.430,2
3. Finanzierungssaldo (Nr. 1 abzüglich Nr. 2).....	-11.986.117,4	-10.000.000,0	-21.986.117,4
<b>B. Deckung des Finanzierungssaldos</b>			
<b>1. Netto-Neuverschuldung am Kreditmarkt</b>			
1.1 Einnahmen aus Krediten vom Kreditmarkt			
1.1.1 im allgemeinen Haushalt.....	1.505.000,0	-	1.505.000,0
1.1.2 im Stabilisierungsfonds Finanzmarkt und BayernLB.....	821.200,0	-	821.200,0
1.1.3 im Sonderfonds Corona-Pandemie .....	10.000.000,0	+10.000.000,0	20.000.000,0
1.2 Ausgaben zur Schuldentilgung für Kreditmarktmittel (einschließlich Marktpflege)			
1.2.1 im allgemeinen Haushalt.....	1.505.000,0	-	1.505.000,0
1.2.2 im Stabilisierungsfonds Finanzmarkt und BayernLB.....	871.200,0	-	871.200,0
1.2.3 im Sonderfonds Corona-Pandemie .....	-	-	-
1.3 Nettokreditaufnahme am Kreditmarkt (Nr. 1.1 abzüglich Nr. 1.2).....	9.950.000,0	+10.000.000,0	19.950.000,0
<b>2. Abwicklung der Rechnungsergebnisse aus Vorjahren</b>			
2.1 Einnahmen aus Überschüssen .....	-	-	-
2.2 Ausgaben zur Deckung von Fehlbeträgen .....	-	-	-
<b>3. Rücklagenbewegung</b>			
3.1 Entnahmen aus Rücklagen, Fonds und Stöcken.....	2.217.817,4	-	2.217.817,4
3.2 Zuführungen an Rücklagen, Fonds und Stöcke.....	181.700,0	-	181.700,0
3.3 Saldo (Nr. 3.1 abzüglich Nr. 3.2).....	2.036.117,4	-	2.036.117,4
<b>4. Deckung insgesamt (Nr. 1.3 und Nr. 3.3)</b>	1.986.117,4	-	1.986.117,4
<b>Teil III: Kreditfinanzierungsplan für das Haushaltsjahr 2020</b>			
<b>1. Kredite am Kreditmarkt</b>			
1.1 Einnahmen aus Krediten vom Kreditmarkt			
1.1.1 im allgemeinen Haushalt.....	1.505.000,0	-	1.505.000,0
1.1.2 im Stabilisierungsfonds Finanzmarkt und BayernLB.....	821.200,0	-	821.200,0
1.1.3 im Sonderfonds Corona-Pandemie .....	10.000.000,0	+10.000.000,0	20.000.000,0
1.2 Ausgaben zur Schuldentilgung für Kreditmarktmittel (einschließlich Marktpflege)			
1.2.1 im allgemeinen Haushalt.....	1.505.000,0	-	1.505.000,0
1.2.2 im Stabilisierungsfonds Finanzmarkt und BayernLB.....	871.200,0	-	871.200,0
1.2.3 im Sonderfonds Corona-Pandemie .....	-	-	-
1.3 Saldo (Nr. 1.1 abzüglich Nr. 1.2).....	9.950.000,0	+10.000.000,0	19.950.000,0
<b>2. Kredite im öffentlichen Bereich</b>			
2.1 Einnahmen aus zweckbestimmten Krediten von Gebietskörperschaften u. Ä. ....	-	-	-
2.2 Ausgaben zur Schuldentilgung bei Gebietskörperschaften u. Ä.....	48.000,0	-	48.000,0
2.3 Nettokreditaufnahme (Nr. 2.1 abzüglich Nr. 2.2).....	-48.000,0	-	-48.000,0
<b>3. Kreditaufnahmen insgesamt</b>			
3.1 Bruttokreditaufnahme (Nr. 1.1 und Nr. 2.1).....	12.326.200,0	+10.000.000,0	22.326.200,0
3.2 Ausgaben zur Schuldentilgung (Nr. 1.2 und Nr. 2.2).....	2.424.200,0	-	2.424.200,0
3.3 Nettokreditaufnahme (Nr. 1.3 und Nr. 2.3) .....	9.902.000,0	+10.000.000,0	19.902.000,0



## Erläuterungen zum 2. Nachtragshaushaltsgesetz 2020

### A. Haushaltsvolumen

Das Haushaltsvolumen entwickelt sich dabei wie folgt (in Mio. €)<sup>1</sup>:

	2019	2020		
		Bisher	Änderung	Neu
Formales Ausgabevolumen	65 554,7	70 648,1	+ 10 000,0	80 648,1
abzüglich besondere Finanzierungsvorgänge <sup>2</sup>	- 426,1	- 190,6	---	- 190,6
verbleibt bereinigtes Ausgabevolumen in der bundeseinheitlichen Abgrenzung des Finanzplanungsrates	65 128,6	70 457,5	+ 10 000,0	80 457,5
Steigerung gegenüber dem Vorjahr in v. H.	+ 6,8 %	+ 8,2 %		+ 23,5 %
abzüglich Ausgaben Sonderfonds Corona-Pandemie	---	- 10 000,0	- 10 000,0	- 20 000,0
= Verbleibendes Ausgabevolumen	65 128,6	60 457,5	---	60 457,5
Steigerung gegenüber dem Vorjahr in %	+ 6,8 %	- 7,2 %		- 7,2 %
abzüglich Ausgaben in den Länderfinanzausgleich	-6 900,0	---	---	---
verbleiben	58 228,6	60 457,5	---	60 457,5
Steigerung gegenüber dem Vorjahr in %	+ 6,4 %	+ 3,8 %		+ 3,8 %

Durch die Neuregelung des bundesstaatlichen Finanzausgleichs entfallen ab dem Jahr 2020 die Zahlungen in den Länderfinanzausgleich auf der Ausgabenseite. Der Finanzkraftausgleich unter den Ländern erfolgt künftig durch Zu- und Abschläge bei der Umsatzsteuerverteilung und betrifft daher nur noch die Einnahmenseite.

### B. Zum Nachtragshaushaltsgesetz

#### Zu § 1 (Änderung des Haushaltsgesetzes 2019/2020)

##### Zu Nr. 1 (Änderung des Art. 1 HG):

In Nr. 1 wird die durch den 2. Nachtragshaushaltsplan eingetretene Änderung der Gesamteinnahmen und Gesamtausgaben festgestellt. Die Änderung des Gesamtvolumens des Haushaltsplans ist in Abschnitt A dargestellt.

##### Zu Nr. 2 (Änderung des Art. 2a HG):

Zur Deckung des erwarteten deutlich höheren Finanzbedarfs wird die Kreditermächtigung zur Deckung von Ausgaben für Kapitel 13 19 (Sonderfonds Corona-Pandemie) und den dort auszugleichenden Mindereinnahmen von bisher 10 Mrd. € auf nunmehr 20 Mrd. € erhöht. Die Voraussetzungen des Art. 82 Abs. 3 Satz 1 der Bayerischen Verfassung (bzw. deckungsgleich: Art. 109 Abs. 3 Satz 2 Hs. 2 Grundgesetz) werden erfüllt. Es liegt eine Naturkatastrophe vor, die sich der Kontrolle des Staates entzieht und welche die staatliche Finanzlage absehbar erheblich beeinträchtigt. Im Einzelnen wird auf die Gesetzesbegründung des Nachtragshaushaltsgesetzes 2019/2020 verwiesen. Der Tilgungsplan in Art. 2a Abs. 2 HG 2019/2020 bleibt hiervon unberührt, sodass weiterhin mit einer ab dem Jahr 2024 einsetzenden gleichmäßigen Tilgung zu rechnen ist.

<sup>1</sup> Die Übersicht wurde maschinell errechnet. Dabei wurde jede Zahl für sich „spitz“ errechnet und anschließend ab- bzw. aufgerundet. Hierdurch können die Summen der gerundeten Einzelbeträge von den angegebenen Summen geringfügig abweichen.

<sup>2</sup> „Besondere Finanzierungsvorgänge“, die (bundeseinheitlich) aus finanzwirtschaftlichen Gründen bei der Berechnung der Zuwachsrates ausgeklammert werden, sind die Zuführungen an Rücklagen u. dgl. sowie die haushaltstechnischen Verrechnungen zwischen den Einzelplänen.

Zu Nr. 3 (Änderung des Art. 8 HG):

Um die Handlungsfähigkeit des Staates und seiner Förderbank bei der Unterstützung mittelständischer Unternehmen zur Überwindung der Corona-Krise in ausreichendem Umfang sicherzustellen, ist der Ermächtigungsrahmen auf 12 Mrd. € anzuheben.

Die Begründung des vom Landtag beschlossenen Änderungsantrags vom 20. April 2020 (Drs. 18/7326) lautet wie folgt:

„Nach der „Änderung des Befristeten Rahmens für staatliche Beihilfen zur Stützung der Wirtschaft angesichts des derzeitigen Ausbruchs von COVID-19“ durch die Europäischen Kommission vom 3. April 2020 ist es möglich, unter bestimmten Bedingungen mittels Bürgschaften oder Haftungsfreistellungen die den Kredit ausreichende Bank zu 100 % staatlich abzusichern. Darüber hinaus soll der Corona-Schutzschirm Kredit der LfA Förderbank Bayern zukünftig für Darlehenshöchstbeträge bis zu 30 Mio. € möglich sein. Beides führt zu erheblichen Risikosteigerungen bei der LfA Förderbank Bayern. Um die Handlungsfähigkeit des Staates und seiner Förderbank bei der Unterstützung mittelständischer Unternehmen zur Überwindung der Corona-Krise in ausreichendem Umfang sicherzustellen, ist der Ermächtigungsrahmen auf 12 Mrd. € anzuheben anstatt, wie ursprünglich geplant, auf 2 Mrd. €. Diese zusätzliche Erhöhung des Garantierahmens für die LfA Förderbank Bayern soll aber nicht zu einem höheren Gesamtrahmen für Risikoübernahmen von Seiten des Freistaats im Zusammenhang mit der Covid-19-Pandemie führen. Deshalb wird parallel im Entwurf des Bayern-Fonds- und Finanzagentur-Gesetzes (Drs. 18/7141) der dort geplante Garantierahmen um 10 Mrd. € auf dann 26 Mrd. € herabgesetzt.“

**Zu § 2 (Inkrafttreten)**

Die Änderungen des Haushaltsgesetzes und des Haushaltsplans gelten nach dem Prinzip der Jährigkeit des Haushalts für das ganze Jahr; sie werden daher rückwirkend zum 1. Januar 2020 in Kraft gesetzt.

# Übersichten zum Haushaltsplan

## für das Haushaltsjahr 2020 (einschließlich 2. Nachtragshaushaltsplan)

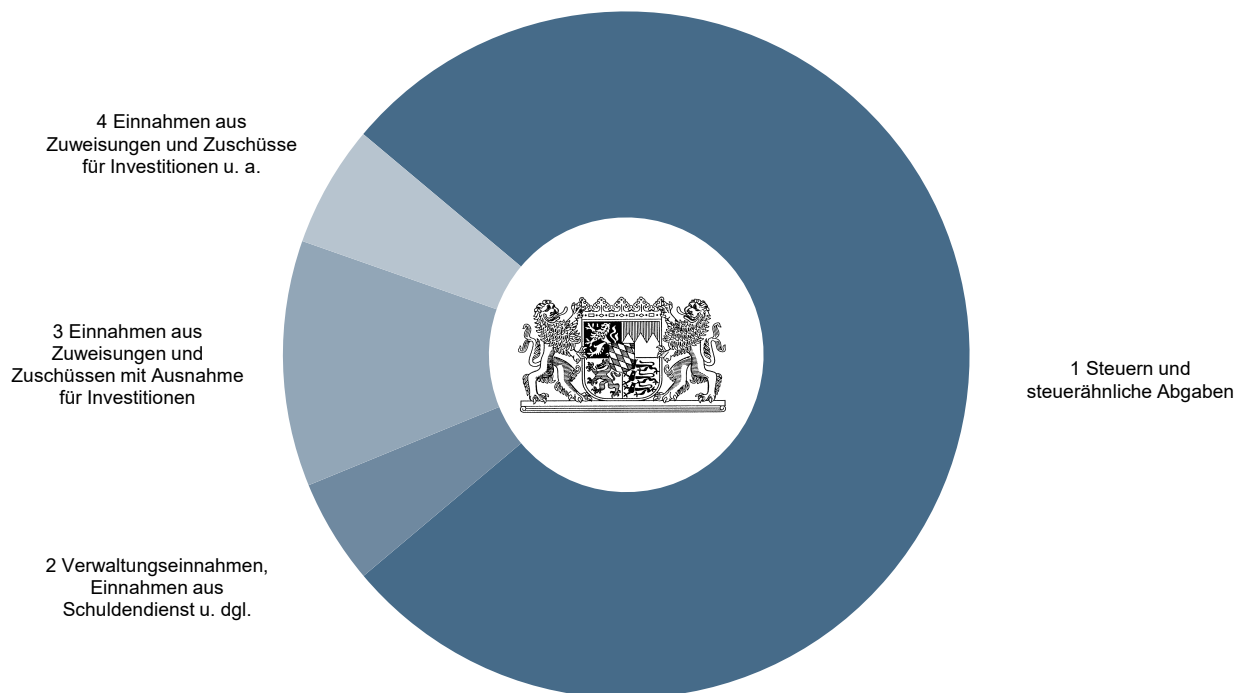
### Inhalt

	Seite
Teil I: Graphische Darstellungen .....	12
Teil II: Gruppierungsübersicht .....	15
Teil III: Funktionenübersicht .....	23
Teil IV: Haushaltsquerschnitt .....	29

# Einnahmen des Freistaates Bayern im Haushaltsjahr 2020

## Gliederung nach Einnahmearten

**80.648,1 Mio. €**

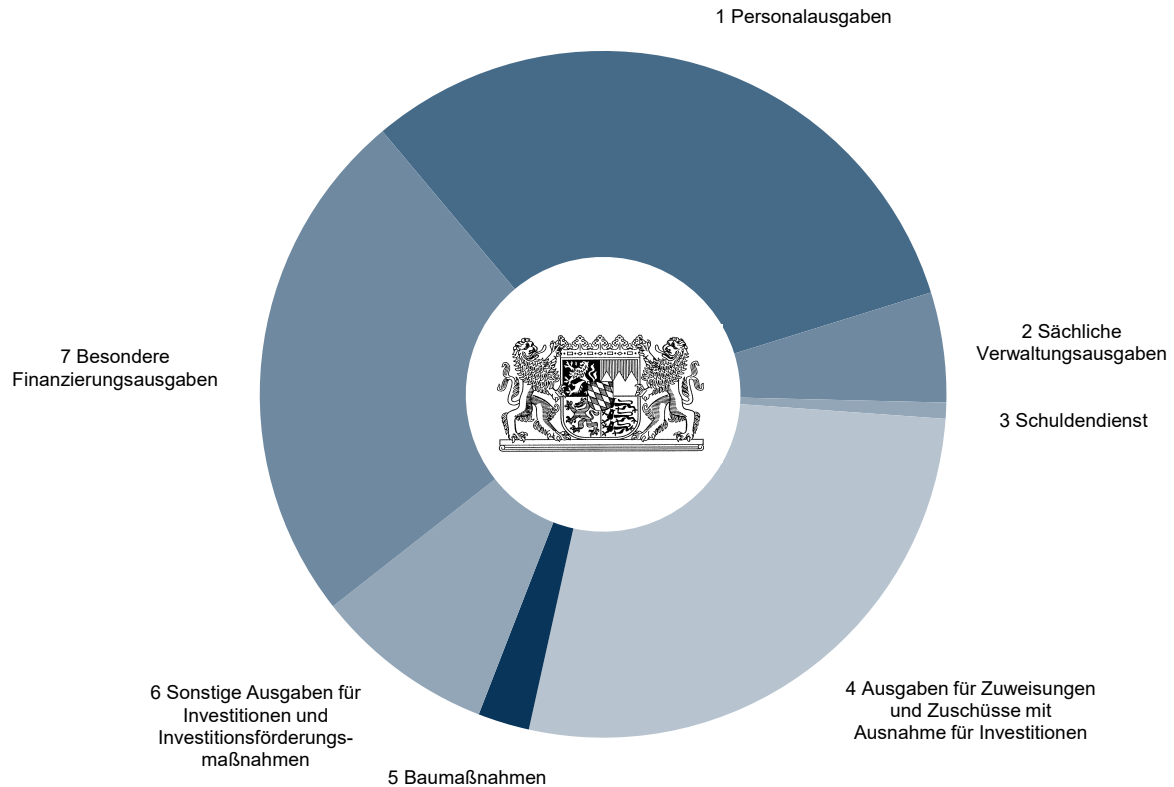


Einnahmeart	2020 Mio. €	Einnahmeart	2020 Mio. €
1. Steuern und steuerähnliche Abgaben	47.194,3	4. Einnahmen aus Zuweisungen und Zuschüssen für Investitionen, besondere Finanzierungseinnahmen (ohne Kreditaufnahmen am Kreditmarkt)	3.483,0
<i>davon:</i>		5. Kreditaufnahmen am Kreditmarkt (netto)	19.950,0
<i>a) Steuern</i>	(47.145,6)		
<i>b) Steuerähnliche Abgaben</i>	(48,7)		
2. Verwaltungseinnahmen, Einnahmen aus Schuldendienst u. dgl.	2.995,2		
3. Einnahmen aus Zuweisungen und Zuschüssen mit Ausnahme für Investitionen (insbes. vom Bund)	7.025,6	Einnahmen insgesamt	80.648,1

# Ausgaben des Freistaates Bayern im Haushaltsjahr 2020

Gliederung nach Ausgabearten

**80.648,1 Mio. €**

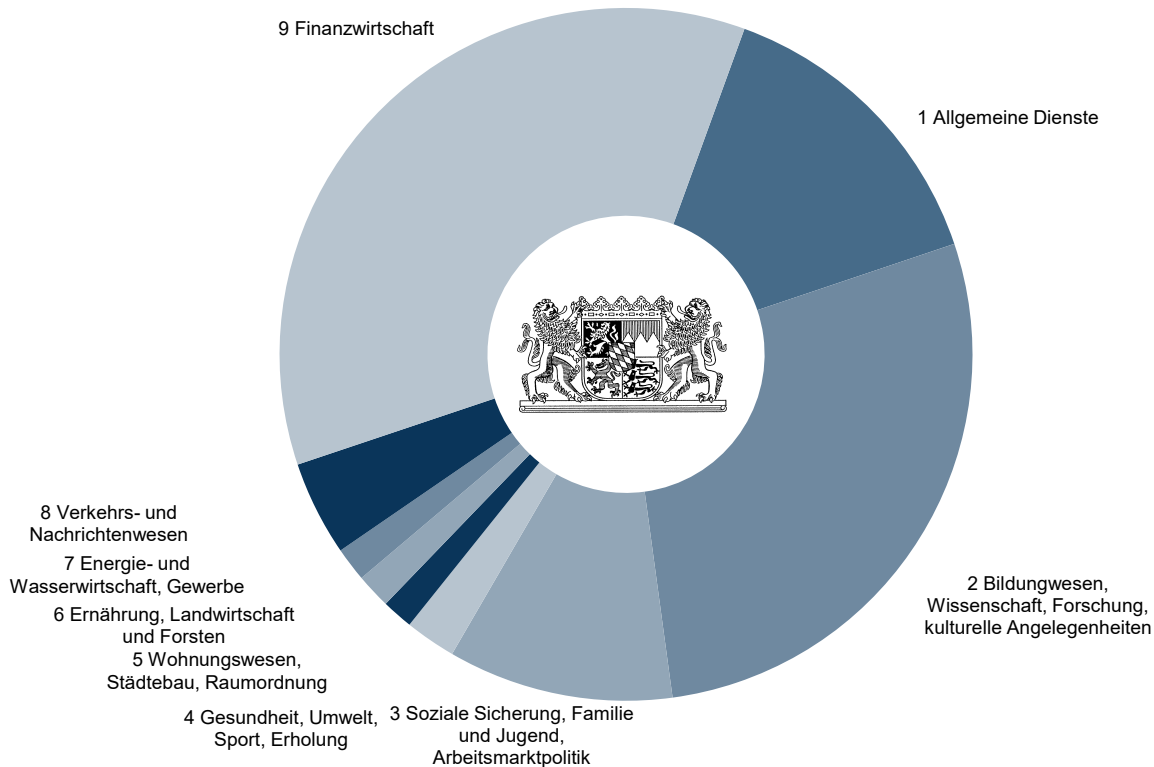


Ausgabeart	2020 Mio. €	Ausgabeart	2020 Mio. €
1. Personalausgaben	25.255,7	5. Baumaßnahmen	1.957,1
<i>darunter:</i>		<i>darunter:</i>	
a) Bezüge und Nebenleistungen	(16.547,8)	a) Staatlicher Hochbau	(1.176,5)
b) Versorgungsbezüge und dgl.	(6.004,2)	b) Staatlicher Straßen- und Brückenbau	(511,1)
c) Beihilfen, Unterstützungen u. dgl.	(1.790,6)		
2. Sächliche Verwaltungsausgaben	4.174,9	6. Sonstige Ausgaben für Investitionen und	6.865,1
3. Ausgaben für den Schuldendienst	611,0	<i>davon:</i>	
4. Ausgaben für Zuweisungen und Zuschüsse mit Ausnahme für Investitionen	22.044,8	a) Eigeninvestitionen	(679,1)
		b) Investitionsförderungsmaßnahmen	(6.186,0)
		7. Besondere Finanzierungsausgaben (einschl. Haushaltssperren)	19.739,6
		<b>Ausgaben insgesamt</b>	<b>80.648,1</b>

# Ausgaben des Freistaates Bayern im Haushaltsjahr 2020

Gliederung nach Aufgabenbereichen

**80.648,1 Mio. €**



Aufgabenbereich	2020 Mio. €	Aufgabenbereich	2020 Mio. €
1. Allgemeine Dienste	11.514,5	5. Wohnungswesen, Städtebau, Raumordnung und kommunale Gemeinschaftsdienste	1.172,3
<i>darunter</i>		6. Ernährung, Landwirtschaft und Forsten	1.311,6
<i>a) Öffentliche Sicherheit und Ordnung</i>	(4.148,5)	7. Energie- und Wasserwirtschaft, Gewerbe, Dienstleistungen	1.282,3
<i>b) Rechtsschutz</i>	(2.732,6)	8. Verkehrs- und Nachrichtenwesen	3.568,1
2. Bildungswesen, Wissenschaft, Forschung, kulturelle Angelegenheiten	22.596,9	9. Finanzwirtschaft	28.799,0
<i>davon:</i>			
<i>a) Bildung</i>	(21.619,8)		
<i>b) Kultur und Religion</i>	(977,1)		
3. Soziale Sicherung, Familie und Jugend, Arbeitsmarktpolitik	8.484,5	Ausgaben insgesamt	80.648,1
4. Gesundheit, Umwelt, Sport und Erholung	1.918,8		

## Teil II: Gruppierungsübersicht

über die im Haushaltsplan 2020  
(einschließlich 2. Nachtragshaushalt)  
veranschlagten Einnahmen und Ausgaben  
(Gliederung nach Einnahme- und Ausgabearten)

Gruppierungsübersicht (einschl. 2. Nachtrag)						
Gr. Nr.	Einnahme- und Ausgabearten	Haushaltsbeträge			Istergebnis	
		2. Nachtrag 2020 Mio. €	Gesamtbeitrag 2020 Mio. €	2019 Mio. €	2018 Mio. €	
1	2	3	4	5	6	
	Einnahmen					
0	Einnahmen aus Steuern und steuerähnlichen Abgaben sowie EU-Eigenmittel	-	47.194,3	52.309,0	51.134,1	
	davon: Steuern	-	47.145,6	52.260,7	51.079,3	
1	Verwaltungseinnahmen, Einnahmen aus Schuldendienst u. dgl.	-	2.995,2	3.325,7	4.233,1	
2	Einnahmen aus Zuweisungen und Zuschüssen mit Ausnahme für Investitionen	-	7.025,6	6.873,1	6.822,4	
3	Einnahmen aus Schuldenaufnahmen, aus Zuweisungen und Zuschüssen für Investitionen, besondere Finanzierungseinnahmen	+10.000,0	23.433,0	3.046,9	2.284,7	
	davon: Schuldenaufnahmen am Kreditmarkt					
	- im allgemeinen Haushalt	-	-	-	* -1.973,2	
	- im Stabilisierungsfonds Finanzmarkt und BayernLB	-	-50,0	-50,0	** -470,0	
	Summe Einnahmen	+10.000,0	80.648,1	65.554,7	64.474,3	
	Ausgaben					
4	Personalausgaben	-	25.255,7	23.982,5	22.591,6	
5	a) Sächliche Verwaltungsausgaben	-	4.174,9	4.152,2	3.892,4	
	b) Ausgaben für den Schuldendienst	-	611,0	612,5	640,4	
6	Ausgaben für Zuweisungen und Zuschüsse mit Ausnahme für Investitionen	-	22.044,8	28.335,1	25.860,2	
7	Baumaßnahmen	-	1.957,1	1.702,2	1.641,6	
	davon: Staatlicher Hochbau	-	1.176,5	981,7	949,0	
8	Sonstige Sachinvestitionen (Obergr. 81 und 82)	-	679,1	657,0	484,1	
8	Investitionsförderungsmaßnahmen (Obergr. 83 bis 89)	-	6.186,0	6.088,7	4.478,9	
9	Besondere Finanzierungsausgaben	+10.000,0	19.739,6	24,4	5.007,5	
	Summe Ausgaben	+10.000,0	80.648,1	65.554,7	64.596,7	

Die Gruppierungsübersicht wurde vollmaschinell erstellt. Dabei wurde jede Zahl für sich 'spitz' errechnet und anschließend ab- bzw. aufgerundet. Hierdurch können die Summen der Einzelbeträge von den angegebenen Summen geringfügig abweichen.

\* Art. 2 Abs. 3 HG 2017/2018 sieht für 2018 im allgemeinen Haushalt keine Nettotilgung vor. Der ausgewiesene Betrag von 1.973,2 Mio. € erhöht den Bestand der aufgeschobenen Anschlussfinanzierungen zum 31.12.2018 auf insgesamt 10.539,7 Mio. €.

\*\* Gem. § 1 Nr. 2 NHG 2018 sind 2018 beim Stabilisierungsfonds 1.500 Mio. € zu tilgen. Dies erfolgte durch die ausgewiesenen 470 Mio. € und durch die Reduzierung des Bestands der aufgeschobenen Anschlussfinanzierung um 1.030 Mio. € auf insgesamt nun 508,0 Mio. € zum 31.12.2018.

Gruppierungsübersicht (einschl. 2. Nachtrag)					
Gr. Nr.	Einnahme- und Ausgabearten	Haushaltsbeträge			Istergebnis
		2. Nachtrag 2020 Mio. €	Gesamtbe- trag 2020 Mio. €	2019 Mio. €	2018 Mio. €
1	2	3	4	5	6
0	Einnahmen aus Steuern und steuerähnlichen Abgaben sowie EU-Eigenmittel	-	47.194,3	52.309,0	51.134,1
01	Gemeinschaftssteuern und Gewerbesteuerumlage	-	42.512,9	47.770,4	46.843,1
011	Lohnsteuer	-	18.697,6	18.166,5	17.340,3
012	Veranlagte Einkommensteuer	-	5.759,3	5.772,8	5.511,9
013	Nicht veranlagte Steuern vom Ertrag (ohne Abgeltungsteuer auf Zins- und Veräußerungserträge)	-	2.767,3	2.957,9	3.081,4
014	Körperschaftsteuer	-	3.318,6	3.281,3	3.692,3
015	Umsatzsteuer	-	6.888,6	11.414,1	11.102,0
016	Einfuhrumsatzsteuer	-	4.000,0	4.306,8	3.874,1
017	Gewerbesteuerumlage	-	559,5	1.348,2	1.564,6
018	Abgeltungsteuer auf Zins- und Veräußerungserträge	-	522,0	522,8	676,4
05	Landessteuern (einschließlich 06)	-	4.632,7	4.490,3	4.236,2
051	Vermögensteuer	-	-	-	-
052	Erbschaftsteuer	-	1.994,4	1.967,4	1.813,5
053	Grunderwerbsteuer	-	2.129,2	2.019,5	1.910,2
055	Totalisatorsteuer	-	1,0	1,0	0,8
056	Andere Rennwettsteuern	-	-	-	-
057	Lotteriesteuer	-	214,1	214,2	211,6
058	Sportwettensteuer	-	60,0	60,0	67,9
059	Feuerschutzsteuer	-	84,3	82,2	80,7
061	Biersteuer	-	149,7	146,0	151,5
069	Sonstige Landessteuern	-	-	-	-
09	Steuerähnliche Abgaben	-	48,7	48,3	54,8
093	Abgaben von Spielbanken	-	8,3	7,9	8,2
099	Sonstige steuerähnliche Abgaben	-	40,4	40,4	46,6
1	Verwaltungseinnahmen, Einnahmen aus Schuldendienst u. dgl.	-	2.995,2	3.325,7	4.233,1
11	Verwaltungseinnahmen	-	2.288,2	2.289,2	3.385,2
111	Gebühren, sonstige Entgelte	-	1.696,6	1.699,4	1.833,0
112	Geldstrafen, Geldbußen und Zwangsgelder (einschließlich der damit zusammenhängenden Gerichts- und Verwaltungskosten)	-	400,0	398,0	404,0
119	Sonstige Verwaltungseinnahmen	-	191,6	191,8	1.148,2
12	Einnahmen aus wirtschaftlicher Tätigkeit und aus Vermögen (ohne Zinsen)	-	548,6	631,8	634,7
121	Gewinne aus Unternehmen und Beteiligungen	-	121,4	188,0	175,4
122	Konzessionsabgaben	-	6,4	6,4	6,7
123	Einnahmen aus Lotterie, Lotto und Toto	-	212,6	217,8	216,9
124	Mieten und Pachten	-	73,4	74,1	74,3
125	Einnahmen aus der Veräußerung von beweglichen Sachen und Diensten aus wirtschaftlicher Tätigkeit	-	71,5	82,1	89,9
129	Sonstige Einnahmen aus wirtschaftlicher Tätigkeit und aus Vermögen (ohne Zinsen)	-	63,2	63,4	71,6
13	Einnahmen aus der Veräußerung von Gegenständen, Kapitalrückzahlungen	-	0,1	0,1	0,4
131	Einnahmen aus der Veräußerung von unbeweglichen Sachen	-	-	-	-
132	Einnahmen aus der Veräußerung von beweglichen Sachen	-	0,1	0,1	0,4
133	Einnahmen aus der Veräußerung von Beteiligungen und sonstigem Kapitalvermögen	-	-	-	-
134	Kapitalrückzahlungen	-	-	-	-
14	Einnahmen aus der Inanspruchnahme von Gewährleistungen	-	4,0	4,0	2,2
141	aus dem Inland	-	4,0	4,0	2,2



Gruppierungsübersicht (einschl. 2. Nachtrag)					
Gr. Nr.	Einnahme- und Ausgabearten	Haushaltsbeträge			Istergebnis
		2. Nachtrag 2020 Mio. €	Gesamtbetrag 2020 Mio. €	2019 Mio. €	2018 Mio. €
1	2	3	4	5	6
15	Zinseinnahmen aus dem öffentlichen Bereich	-	-	-	0,1
153	von Gemeinden und Gemeindeverbänden	-	-	-	0,1
157	von Zweckverbänden	-	-	-	-
16	Zinseinnahmen aus sonstigen Bereichen	-	36,4	38,6	62,1
161	Zinseinnahmen von öffentlichen Unternehmen und Einrichtungen	-	7,0	9,1	19,2
162	Sonstige Zinseinnahmen aus dem Inland	-	29,5	29,5	43,0
166	Zinseinnahmen aus dem Ausland	-	-	-	-
17	Darlehensrückflüsse aus dem öffentlichen Bereich	-	0,3	0,3	0,5
173	von Gemeinden und Gemeindeverbänden	-	0,3	0,3	0,5
177	von Zweckverbänden	-	-	-	-
18	Darlehensrückflüsse aus sonstigen Bereichen	-	117,6	361,6	147,9
181	Darlehensrückflüsse von öffentlichen Unternehmen und Einrichtungen	-	3,9	247,3	4,7
182	Sonstige Darlehensrückflüsse aus dem Inland	-	113,8	114,3	143,3
186	Darlehensrückflüsse aus dem Ausland	-	-	-	-
2	Einnahmen aus Zuweisungen und Zuschüssen mit Ausnahme für Investitionen	-	7.025,6	6.873,1	6.822,4
21	Allgemeine (nicht zweckgebundene) Zuweisungen aus dem öffentlichen Bereich	-	1.548,6	1.548,6	1.548,6
211	vom Bund	-	1.548,6	1.548,6	1.548,6
213	von Gemeinden und Gemeindeverbänden	-	-	-	-
23	Sonstige (zweckgebundene) Zuweisungen aus dem öffentlichen Bereich	-	4.383,6	4.231,2	3.935,0
231	vom Bund	-	4.072,0	3.934,2	3.615,1
232	von Ländern	-	75,4	67,3	102,0
233	von Gemeinden und Gemeindeverbänden	-	186,9	180,4	186,8
234	von Sondervermögen	-	30,5	30,6	18,5
235	Sonstige Zuweisungen von Sozialversicherungsträgern sowie von der Bundesagentur für Arbeit	-	8,7	8,7	2,7
236	Erstattungen von Sozialversicherungsträgern sowie von der Bundesagentur für Arbeit	-	7,5	7,5	5,3
237	Sonstige Zuweisungen von Zweckverbänden	-	2,6	2,5	4,7
26	Schuldendiensthilfen und Erstattungen von Verwaltungsausgaben aus sonstigen Bereichen	-	88,9	87,5	85,0
261	aus dem Inland	-	87,7	86,3	82,6
266	aus dem Ausland (soweit nicht von der EU)	-	1,2	1,2	2,4
27	Zuschüsse von der EU	-	282,2	283,2	332,1
271	Erstattungen von der EU	-	1,2	2,2	16,3
272	Sonstige Zuschüsse von der EU	-	281,0	281,0	315,8
28	Sonstige Zuschüsse aus sonstigen Bereichen	-	722,2	720,6	921,7
281	Sonstige Erstattungen aus dem Inland	-	115,5	114,2	110,4
282	Sonstige Zuschüsse aus dem Inland	-	604,8	604,3	807,2
286	Sonstige Erstattungen aus dem Ausland (soweit nicht von der EU)	-	-	-	-
287	Sonstige Zuschüsse aus dem Ausland (soweit nicht von der EU)	-	2,0	2,0	4,1
29	Vermögensübertragungen, soweit nicht für Investitionen	-	-	2,0	-
291	vom Bund, soweit nicht Investitionszuweisungen	-	-	2,0	-
298	von Sonstigen aus dem Inland, soweit nicht Investitionszuschüsse	-	-	-	-

Gruppierungsübersicht (einschl. 2. Nachtrag)					
Gr. Nr.	Einnahme- und Ausgabearten	Haushaltsbeträge			Istergebnis
		2. Nachtrag 2020 Mio. €	Gesamtbe- trag 2020 Mio. €	2019 Mio. €	2018 Mio. €
1	2	3	4	5	6
3	Einnahmen aus Schuldenaufnahmen, aus Zuweisungen und Zuschüssen für Investitionen, besondere Finanzierungseinnahmen	+10.000,0	23.433,0	3.046,9	2.284,7
31	Schuldenaufnahmen bei Gebietskörperschaften, Sondervermögen und gebietskörperschaftlichen Zusammenschlüssen	-	-	-	-
311	beim Bund	-	-	-	-
314	bei Sondervermögen	-	-	-	-
32	Schuldenaufnahmen am Kreditmarkt	+10.000,0	19.950,0	-50,0	-2.443,2
321	bei öffentlichen Unternehmen und Einrichtungen	-	-	-25,0	-
322	bei Sozialversicherungsträgern und der Bundesagentur für Arbeit	-	-	-	-
325	auf dem sonstigen inländischen Kreditmarkt	+10.000,0	19.950,0	-25,0	-2.443,2
326	im Ausland	-	-	-	-
33	Zuweisungen für Investitionen aus dem öffentlichen Bereich	-	1.097,6	1.635,9	1.481,8
331	vom Bund	-	634,5	1.130,3	1.022,3
333	von Gemeinden und Gemeindeverbänden	-	312,0	353,4	355,4
334	von Sondervermögen	-	151,1	152,1	100,8
336	von Sozialversicherungsträgern sowie von der Bundesagentur für Arbeit	-	-	-	3,3
337	von Zweckverbänden	-	-	-	-
34	Beiträge und sonstige Zuschüsse für Investitionen	-	158,6	155,6	142,5
341	Beiträge	-	3,4	3,4	4,6
342	Sonstige Zuschüsse für Investitionen aus dem Inland	-	7,3	7,3	23,5
346	Zuschüsse für Investitionen von der EU	-	147,9	144,9	114,3
35	Entnahmen aus Rücklagen, Fonds und Stöcken	-	2.217,8	1.295,8	3.008,8
356	aus Fonds und Stöcken	-	70,0	20,0	21,8
359	Sonstige Entnahmen aus Rücklagen	-	2.147,8	1.275,8	2.987,0
37	Globale Mehr- und Mindereinnahmen	-	-	-	-
372	Globale Mindereinnahmen	-	-	-	-
38	Haushaltstechnische Verrechnungen	-	8,9	9,6	94,8
381	Verrechnungen zwischen Kapiteln	-	5,8	5,8	5,5
382	Durchlaufende Posten	-	3,1	3,8	89,3
389	Sonstige haushaltstechnische Verrechnungen	-	-	-	-
	Summe Einnahmen	+10.000,0	80.648,1	65.554,7	64.474,3

Gruppierungsübersicht (einschl. 2. Nachtrag)					
Gr. Nr.	Einnahme- und Ausgabearten	Haushaltsbeträge			Istergebnis
		2. Nachtrag 2020 Mio. €	Gesamtbetrag 2020 Mio. €	2019 Mio. €	2018 Mio. €
1	2	3	4	5	6
4	Personalausgaben	-	25.255,7	23.982,5	22.591,6
41	Aufwendungen für Abgeordnete und ehrenamtlich Tätige	-	81,9	84,9	63,3
411	für Abgeordnete	-	75,2	78,6	58,2
412	für ehrenamtlich Tätige	-	6,6	6,3	5,2
42	Bezüge und Nebenleistungen	-	16.547,8	16.086,1	15.295,9
421	Bezüge der Mitglieder der Staatsregierung	-	3,9	3,8	3,8
422	Bezüge und Nebenleistungen der Beamten und Richter	-	12.173,7	11.786,3	10.705,7
427	Beschäftigungsentgelte, Vergütungen, Honorare für nebenamtlich und nebenberuflich Tätige	-	132,9	133,2	152,9
428	Entgelte der Arbeitnehmer	-	3.743,1	3.689,7	4.015,7
429	Nicht aufteilbare Personalausgaben	-	494,1	473,0	417,8
43	Versorgungsbezüge u. dgl.	-	6.004,2	5.716,4	5.410,7
431	Versorgungsbezüge des Ministerpräsidenten, der Minister und Staatssekretäre	-	3,4	3,3	3,4
432	Versorgungsbezüge der Beamten und Richter	-	6.000,7	5.712,9	5.407,1
438	Versorgungsbezüge der Arbeitnehmer	-	-	-	-
439	Sonstige Versorgungsbezüge	-	0,2	0,2	0,1
44	Beihilfen, Fürsorgeleistungen u. dgl.	-	1.790,6	1.699,0	1.659,0
441	Beihilfen, soweit nicht für Versorgungsempfänger	-	676,3	641,0	621,8
443	Fürsorgeleistungen	-	30,3	30,5	31,8
446	Beihilfen für Versorgungsempfänger und dgl.	-	1.084,0	1.027,5	1.005,4
45	Sonstige personalbezogene Ausgaben	-	100,8	99,8	162,6
453	Trennungsgeld oder -entschädigung, Umzugskostenvergütungen	-	20,8	20,7	14,0
459	Sonstige personalbezogene Ausgaben	-	80,0	79,1	148,6
46	Globale Mehr- und Minderausgaben für Personalausgaben	-	730,4	296,3	-
461	Globale Mehrausgaben für Personalausgaben	-	730,4	296,3	-
462	Globale Minderausgaben für Personalausgaben	-	-	-	-
5	Sächliche Verwaltungsausgaben, Ausgaben für den Schuldendienst	-	4.785,8	4.764,7	4.532,8
51	Sächliche Verwaltungsausgaben (einschließlich 52, 53 und 54)	-	4.174,9	4.152,2	3.892,4
511	Geschäftsbedarf und Kommunikation sowie Geräte, Ausstattungs- und Ausrüstungsgegenstände, sonstige Gebrauchsgegenstände	-	387,6	387,0	373,9
514	Verbrauchsmittel, Haltung von Fahrzeugen und dgl.	-	182,6	202,3	193,8
517	Bewirtschaftung der Grundstücke, Gebäude und Räume	-	769,0	758,2	669,5
518	Mieten und Pachten	-	376,2	432,9	380,4
519	Unterhaltung der Grundstücke und baulichen Anlagen	-	243,1	252,8	273,7
520	Nicht aufteilbare sächliche Verwaltungsausgaben bei ÖPP-Projekten	-	1,4	1,5	1,6
521	Unterhaltung des sonstigen unbeweglichen Vermögens	-	49,2	48,8	53,1
523	Kunst- und wissenschaftliche Sammlungen und Bibliotheken	-	35,8	35,8	28,0
525	Aus- und Fortbildung, Lehr- und Lernmittel	-	47,2	45,6	38,9
526	Ausgaben für Sachverständige, Gerichts- und ähnliche Kosten	-	629,9	632,5	558,2
527	Dienstreisen	-	66,2	63,6	57,8
529	Verfügungsmittel	-	1,5	1,4	0,9
531	Ausgaben für Veröffentlichungen und der Dokumentation	-	21,4	20,5	17,9
532	Sonstiges (einschließlich 533 - 546)	-	432,7	403,7	401,3
547	Nicht aufteilbare sächliche Verwaltungsausgaben	-	929,9	863,2	843,4
548	Globale Mehrausgaben für sächliche Verwaltungsausgaben	-	5,1	2,9	0,1
549	Globale Minderausgaben für sächliche Verwaltungsausgaben	-	-3,8	-0,6	-

Gruppierungsübersicht (einschl. 2. Nachtrag)					
Gr. Nr.	Einnahme- und Ausgabearten	Haushaltsbeträge			Istergebnis
		2. Nachtrag 2020 Mio. €	Gesamtbetrag 2020 Mio. €	2019 Mio. €	2018 Mio. €
1	2	3	4	5	6
***	Ausgaben für den Schuldendienst (56 - 59)	-	611,0	612,5	640,4
56	Zinsausgaben an Gebietskörperschaften, Sondervermögen und gebietskörperschaftliche Zusammenschlüsse	-	4,2	4,2	4,5
561	an Bund	-	4,2	4,2	4,5
57	Zinsausgaben an Kreditmarkt	-	558,8	560,3	592,2
571	an öffentliche Unternehmen und Einrichtungen	-	1,7	2,7	2,7
572	an Sozialversicherungsträger sowie an die Bundesagentur für Arbeit	-	-	-	-
575	an sonstigen inländischen Kreditmarkt	-	557,0	557,5	589,4
576	an Ausland	-	-	-	-
58	Tilgungsausgaben an Gebietskörperschaften, Sondervermögen und gebietskörperschaftliche Zusammenschlüsse	-	48,0	48,0	43,8
581	an Bund	-	48,0	48,0	43,8
6	Ausgaben für Zuweisungen und Zuschüsse mit Ausnahme für Investitionen	-	22.044,8	28.335,1	25.860,2
61	Allgemeine (nicht zweckgebundene) Zuweisungen an öffentlichen Bereich	-	6.488,8	13.200,0	12.654,1
612	an Länder	-	-	6.900,0	6.634,2
613	an Gemeinden und Gemeindeverbände	-	6.486,0	6.297,1	6.017,3
614	an Sondervermögen	-	2,8	2,8	2,6
63	Sonstige (zweckgebundene) Zuweisungen an öffentlichen Bereich	-	7.246,5	7.139,3	6.305,2
631	an Bund	-	61,9	62,5	63,7
632	an Länder	-	65,7	56,4	54,8
633	an Gemeinden und Gemeindeverbände	-	7.043,4	6.932,2	6.114,5
634	an Sondervermögen	-	0,7	15,8	4,6
636	an Sozialversicherungsträger sowie an die Bundesagentur für Arbeit	-	18,1	17,8	17,4
637	an Zweckverbände	-	56,7	54,5	50,2
66	Schuldendiensthilfen an sonstige Bereiche	-	24,9	28,0	28,0
661	an öffentliche Unternehmen	-	21,9	25,0	24,7
662	an private Unternehmen	-	-	-	-
663	an Sonstige im Inland	-	3,0	3,0	3,3
67	Erstattungen an sonstige Bereiche	-	100,2	102,8	86,4
671	an Sonstige im Inland	-	100,2	102,8	86,4
68	Sonstige Zuschüsse für laufende Zwecke an sonstige Bereiche	-	8.131,6	7.773,4	6.747,6
681	Renten, Unterstützungen und sonstige Geldleistungen an natürliche Personen	-	2.267,8	2.316,8	1.652,1
682	an öffentliche Unternehmen (soweit nicht unter 661)	-	586,2	567,0	504,2
683	an private Unternehmen (soweit nicht unter 662)	-	1.933,1	1.774,4	1.690,3
684	an soziale oder ähnliche Einrichtungen (ohne öffentliche Einrichtungen)	-	2.073,7	1.954,7	1.877,3
685	Zuschüsse für laufende Zwecke an öffentliche Einrichtungen	-	280,1	237,5	224,2
686	Sonstige Zuschüsse für laufende Zwecke im Inland	-	957,1	885,4	768,4
687	Zuschüsse für laufende Zwecke im Ausland (soweit nicht Gruppe 688)	-	33,6	37,6	31,1
69	Vermögensübertragungen, soweit nicht für Investitionen	-	52,8	91,7	38,9
691	an Bund, soweit nicht Investitionszuweisungen	-	-	-	-
693	an Gemeinden und Gemeindeverbände, soweit nicht Investitionszuweisungen	-	-	0,1	0,2
697	an Unternehmen, soweit nicht Investitionszuschüsse	-	40,0	59,0	8,7
698	an Sonstige im Inland, soweit nicht Investitionszuschüsse	-	12,8	32,6	30,1

Gruppierungsübersicht (einschl. 2. Nachtrag)					
Gr. Nr.	Einnahme- und Ausgabearten	Haushaltsbeträge			Istergebnis
		2. Nachtrag 2020 Mio. €	Gesamtbetrag 2020 Mio. €	2019 Mio. €	2018 Mio. €
1	2	3	4	5	6
699	an Ausland, soweit nicht Investitionszuschüsse	-	-	-	-
7	Baumaßnahmen	-	1.957,1	1.702,2	1.641,6
70	Staatlicher Hochbau (einschließlich 71, 72, 73 und 74)	-	1.176,5	981,7	949,0
701	Kleine Neu-, Um- und Erweiterungsbauten	-	160,8	156,2	112,7
702	Grundlegende Erneuerung und Sanierung von Kanal-, Schachtbau- und Abwasseranlagen	-	6,8	7,2	8,0
710	Staatlicher Hochbau mit Gesamtkosten von mehr als 1.000.000 € je Maßnahme (einschließlich 711 - 749)	-	1.008,9	818,3	828,2
75	Staatlicher Straßen- und Brückenbau (einschließlich 76 und 77)	-	511,1	468,2	435,1
78	Staatlicher Wasserbau	-	171,8	159,4	176,8
79	Sonstige Baumaßnahmen	-	97,7	93,0	80,7
8	Sonstige Ausgaben für Investitionen und Investitionsförderungsmaßnahmen	-	6.865,1	6.745,7	4.963,1
***	Sonstige Sachinvestitionen (81 - 82)	-	679,1	657,0	484,1
81	Erwerb von beweglichen Sachen	-	674,1	597,4	473,6
811	von Fahrzeugen	-	44,7	39,3	38,3
812	von Geräten und sonstigen beweglichen Sachen	-	629,4	558,1	435,4
82	Erwerb von unbeweglichen Sachen	-	5,0	59,7	10,5
821	Grunderwerb	-	0,2	55,2	0,1
823	Erwerbsanteile im Rahmen von ÖPP-Projekten sowie Erwerb von privat vorfinanzierten unbeweglichen Sachen	-	4,8	4,4	10,4
***	Investitionsförderungsmaßnahmen (83 - 89)	-	6.186,0	6.088,7	4.478,9
83	Erwerb von Beteiligungen und dgl.	-	58,4	60,6	37,0
831	im Inland	-	58,4	60,6	37,0
85	Darlehen an öffentlichen Bereich	-	-	-	-
853	an Gemeinden und Gemeindeverbände	-	-	-	-
86	Darlehen an sonstige Bereiche	-	303,0	332,1	337,1
861	an öffentliche Unternehmen und Einrichtungen	-	79,3	82,4	41,5
862	an private Unternehmen	-	25,2	27,2	-
863	an Sonstige im Inland	-	198,5	222,5	295,5
866	an Ausland	-	-	-	-
87	Inanspruchnahme aus Gewährleistungen	-	9,3	9,3	0,4
870	Inanspruchnahme aus Gewährleistungen	-	9,3	9,3	0,4
88	Zuweisungen für Investitionen an öffentlichen Bereich	-	3.503,7	3.372,3	2.302,8
881	an Bund	-	9,7	9,7	10,0
883	an Gemeinden und Gemeindeverbände	-	3.345,0	3.220,5	2.190,5
884	an Sondervermögen	-	13,5	13,5	13,5
887	an Zweckverbände	-	135,4	128,6	88,7

Gruppierungsübersicht (einschl. 2. Nachtrag)					
Gr. Nr.	Einnahme- und Ausgabearten	Haushaltsbeträge			Istergebnis
		2. Nachtrag 2020 Mio. €	Gesamtbetrag 2020 Mio. €	2019 Mio. €	2018 Mio. €
1	2	3	4	5	6
89	Zuschüsse für Investitionen an sonstige Bereiche	-	2.311,6	2.314,5	1.801,7
891	an öffentliche Unternehmen	-	965,2	899,7	829,9
892	an private Unternehmen	-	499,7	451,0	316,5
893	an Sonstige im Inland	-	786,6	911,9	623,8
894	an öffentliche Einrichtungen	-	55,4	51,8	31,5
896	an Ausland	-	4,7	-	-
9	Besondere Finanzierungsausgaben	+10.000,0	19.739,6	24,4	5.007,5
91	Zuführungen an Rücklagen, Fonds und Stöcke	-	181,7	416,5	4.913,0
916	an Fonds und Stöcke	-	-	204,5	-
919	Sonstige Zuführungen an Rücklagen	-	181,7	212,0	4.913,0
97	Globale Mehr- und Minderausgaben	+10.000,0	19.549,0	-401,7	-
971	Globale Mehrausgaben	+10.000,0	20.000,0	-	-
972	Globale Minderausgaben	-	-451,0	-401,7	-
98	Haushaltstechnische Verrechnungen	-	8,9	9,6	94,5
981	Verrechnung zwischen Kapiteln	-	5,6	5,6	5,0
982	Durchlaufende Posten	-	3,4	4,1	89,5
989	Sonstige haushaltstechnische Verrechnungen	-	-	-	-
	Summe Ausgaben	+10.000,0	80.648,1	65.554,7	64.596,7

## Teil III: Funktionenübersicht

über die im Haushaltsplan 2020  
(einschließlich 2. Nachtragshaushalt)  
veranschlagten Einnahmen und Ausgaben  
(Gliederung nach Funktionen/Aufgabenbereichen)

Funktionenübersicht (einschl. 2. Nachtrag)							
F K Z	Aufgabenbereiche	Einnahmen		Ausgaben		Ansatz Ausgaben 2019 Mio. €	Istergebnis Ausgaben 2018 Mio. €
		2. Nachtrag 2020 Mio. €	Gesamtbe- trag 2020 Mio. €	2. Nachtrag 2020 Mio. €	Gesamtbe- trag 2020 Mio. €		
1	2	3	4	5	6	7	8
0	Allgemeine Dienste	-	2.221,7	-	11.514,5	11.113,6	10.322,3
1	Bildungswesen, Wissenschaft, Forschung, kulturelle Angelegenheiten	-	2.026,0	-	22.596,9	21.585,3	20.396,8
2	Soziale Sicherung, Familie und Jugend, Arbeitsmarktpolitik	-	2.019,3	-	8.484,5	8.550,8	7.081,7
3	Gesundheit, Umwelt, Sport und Erholung	-	377,8	-	1.918,8	1.694,2	1.405,9
4	Wohnungswesen, Städtebau, Raumordnung und kommunale Gemeinschaftsdienste	-	535,1	-	1.172,3	1.315,4	808,0
5	Ernährung, Landwirtschaft und Forsten	-	373,0	-	1.311,6	1.255,9	1.091,7
6	Energie- und Wasserwirtschaft, Gewerbe, Dienstleistungen	-	288,8	-	1.282,3	1.260,8	1.013,3
7	Verkehrs- und Nachrichtenwesen	-	1.684,7	-	3.568,1	3.448,5	3.053,6
8	Finanzwirtschaft	+10.000,0	71.121,8	+10.000,0	28.799,0	15.330,3	19.423,4
	Gesamtsumme	+10.000,0	80.648,1	+10.000,0	80.648,1	65.554,7	64.596,7

Die Funktionenübersicht wurde vollmaschinell erstellt. Dabei wurde jede Zahl für sich 'spitz' errechnet und anschließend ab- bzw. aufgerundet. Hierdurch können die Summen der Einzelbeträge von den angegebenen Summen geringfügig abweichen.

Funktionenübersicht (einschl. 2. Nachtrag)							
F K Z	Aufgabenbereiche	Einnahmen		Ausgaben		Ansatz Ausgaben 2019 Mio. €	Istergebnis Ausgaben 2018 Mio. €
		2. Nachtrag 2020 Mio. €	Gesamtbe- trag 2020 Mio. €	2. Nachtrag 2020 Mio. €	Gesamtbe- trag 2020 Mio. €		
1	2	3	4	5	6	7	8
0	Allgemeine Dienste	-	2.221,7	-	11.514,5	11.113,6	10.322,3
01	Politische Führung und zentrale Verwaltung	-	670,3	-	2.653,7	2.545,9	2.244,4
011	Politische Führung	-	14,9	-	780,6	783,7	621,2
012	Innere Verwaltung	-	353,0	-	819,4	778,2	735,6
013	Informationswesen	-	-	-	28,7	26,2	12,6
014	Statistischer Dienst	-	0,7	-	80,0	65,8	49,4
016	Hochbauverwaltung	-	140,4	-	116,0	107,0	105,3
018	Versorgung einschließlich Beihilfen für Versorgungsempfänger, soweit nicht unter Funktion 048, 058, 068, 118 und 138	-	161,3	-	744,5	709,9	660,6
019	Sonstige allgemeine Staatsaufgaben	-	-	-	84,5	75,1	59,7
02	Auswärtige Angelegenheiten	-	-	-	18,9	19,1	13,9
023	Wirtschaftliche Zusammenarbeit und Entwicklung	-	-	-	3,1	3,0	3,4
029	Sonstige auswärtige Angelegenheiten	-	-	-	15,9	16,1	10,6
04	Öffentliche Sicherheit und Ordnung	-	187,5	-	4.148,5	4.018,9	3.774,6
042	Polizei	-	179,8	-	2.676,7	2.616,0	2.484,2
043	Öffentliche Ordnung	-	-	-	0,8	6,1	-
044	Brandschutz	-	1,0	-	85,4	82,8	89,1
045	Bevölkerungs- und Katastrophenschutz	-	5,4	-	107,5	97,5	31,0
047	Schutz der Verfassung	-	0,2	-	43,3	40,8	38,9
048	Versorgung einschließlich Beihilfen für Versorgungsempfänger im Bereich der öffentlichen Sicherheit und Ordnung	-	1,1	-	1.234,8	1.175,7	1.131,5
05	Rechtsschutz	-	1.089,1	-	2.732,6	2.665,5	2.499,4
051	Gerichte und Staatsanwaltschaften	-	1.049,1	-	1.737,7	1.705,6	1.596,0
056	Justizvollzugsanstalten	-	40,0	-	474,3	464,0	436,4
058	Versorgung einschließlich Beihilfen für Versorgungsempfänger im Bereich des Rechtsschutzes	-	-	-	512,0	487,4	460,6
059	Sonstige Rechtsschutzaufgaben	-	-	-	8,7	8,5	6,4
06	Finanzverwaltung	-	274,8	-	1.960,7	1.864,2	1.789,9
061	Steuer- und Zollverwaltung	-	251,8	-	1.218,5	1.159,2	1.118,7
062	Schulden-, Vermögens- und sonstige Finanzverwaltung	-	23,0	-	156,7	146,0	130,4
068	Versorgung einschließlich Beihilfen für Versorgungsempfänger im Bereich der Finanzverwaltung	-	-	-	585,5	559,0	540,8
1	Bildungswesen, Wissenschaft, Forschung, kulturelle Angelegenheiten	-	2.026,0	-	22.596,9	21.585,3	20.396,8
11/12	Allgemeinbildende und berufliche Schulen	-	80,2	-	13.320,8	12.882,3	12.027,7
111	Unterrichtsverwaltung	-	-	-	41,0	40,3	37,5
112	Öffentliche Grundschulen	-	-	-	-	-	-
113	Private Grundschulen	-	-	-	-	-	-
114	Öffentliche weiterführende allgemeinbildende Schulen (ohne Sonderschulen/Förderschulen)	-	6,2	-	5.458,3	5.352,1	5.127,4
115	Private weiterführende allgemeinbildende Schulen (ohne Sonderschulen/Förderschulen)	-	0,2	-	792,1	759,8	720,2
118	Versorgung einschließlich Beihilfen für Versorgungsempfänger im Bereich der Schulen	-	-	-	3.697,1	3.505,4	3.318,7
124	Öffentliche Sonderschulen/Förderschulen des allgemeinbildenden Bereichs	-	2,9	-	422,6	413,6	395,9
125	Private Sonderschulen/Förderschulen des allgemeinbildenden Bereichs	-	-	-	598,4	580,2	540,4
127	Öffentliche berufliche Schulen	-	1,4	-	1.177,5	1.157,1	1.155,5
128	Private berufliche Schulen	-	-	-	474,1	451,3	421,6



Funktionenübersicht (einschl. 2. Nachtrag)							
F K Z	Aufgabenbereiche	Einnahmen		Ausgaben		Ansatz Ausgaben 2019 Mio. €	Istergebnis Ausgaben 2018 Mio. €
		2. Nachtrag 2020 Mio. €	Gesamtbe- trag 2020 Mio. €	2. Nachtrag 2020 Mio. €	Gesamtbe- trag 2020 Mio. €		
1	2	3	4	5	6	7	8
129	Sonstige schulische Aufgaben	-	69,5	-	659,8	622,6	310,4
13	Hochschulen	-	1.217,2	-	5.990,5	5.694,6	5.644,4
132	Hochschulkliniken	-	1,2	-	746,0	708,3	666,0
133	Öffentliche Hochschulen und Berufsakademien	-	927,4	-	4.288,7	4.049,3	4.046,6
134	Private Hochschulen und Berufsakademien	-	-	-	63,0	61,9	58,1
138	Versorgung einschließlich Beihilfen für Versorgungsempfänger im Bereich der Hochschulen	-	21,0	-	521,5	502,3	481,0
139	Sonstige Hochschulaufgaben	-	267,6	-	371,4	372,8	392,7
14	Förderung für Schüler, Studierende, Weiterbildungsteilnehmende und dgl.	-	541,2	-	909,1	905,1	814,4
141	Förderung für Schüler	-	130,0	-	130,6	130,6	118,6
142	Förderung für Studierende und wissenschaftlichen Nachwuchs	-	355,1	-	380,2	379,2	294,9
144	Förderung für Weiterbildungsteilnehmende	-	56,2	-	75,0	75,0	75,2
145	Schülerbeförderung	-	-	-	323,3	320,3	325,8
15	Sonstiges Bildungswesen	-	0,3	-	177,0	171,2	125,3
152	Volkshochschulen	-	-	-	4,0	3,0	2,8
153	Sonstige Weiterbildung (ohne Förderung für Teilnehmende)	-	0,1	-	141,6	138,6	95,9
154	Ausbildung der Lehrkräfte	-	-	-	9,8	9,9	9,8
155	Fort- und Weiterbildung der Lehrkräfte	-	0,2	-	21,6	19,6	16,7
16	Wissenschaft, Forschung, Entwicklung außerhalb der Hochschulen	-	75,2	-	1.222,4	985,1	903,8
162	Wissenschaftliche Bibliotheken, Archive, Fachinformationszentren	-	6,6	-	105,6	91,3	83,9
163	Wissenschaftliche Museen	-	2,9	-	28,9	25,3	24,2
164	Gemeinsame Forschungsförderung von Bund und Ländern (ohne Deutsche Forschungsgemeinschaft)	-	62,1	-	630,6	605,1	591,3
165	Forschung und experimentelle Entwicklung	-	3,6	-	457,2	263,4	204,4
18/19	Kultur und Religion	-	111,8	-	977,1	946,9	881,2
181	Theater	-	43,6	-	309,4	290,6	274,1
182	Musikpflege	-	0,1	-	51,8	47,6	43,0
183	Museen, Sammlungen, Ausstellungen	-	8,9	-	142,8	151,9	148,8
185	Musikschulen	-	-	-	21,0	20,2	17,0
186	Nichtwissenschaftliche Bibliotheken	-	-	-	9,3	9,1	7,7
187	Sonstige Kulturpflege	-	0,8	-	110,2	106,7	73,4
188	Verwaltung für kulturelle Angelegenheiten	-	58,1	-	134,8	132,6	139,1
195	Denkmalschutz und -pflege	-	0,2	-	38,9	38,2	36,7
199	Kirchliche Angelegenheiten	-	0,1	-	158,9	150,1	141,5
2	Soziale Sicherung, Familie und Jugend, Arbeitsmarktpolitik	-	2.019,3	-	8.484,5	8.550,8	7.081,7
21	Verwaltung für soziale Angelegenheiten	-	2,9	-	148,8	144,4	122,9
219	Sonstige Verwaltung für soziale Angelegenheiten	-	2,9	-	148,8	144,4	122,9
22	Sozialversicherung einschließlich Arbeitslosenversicherung	-	1,3	-	48,6	46,4	45,3
223	Unfallversicherung	-	1,3	-	48,6	46,4	45,3
227	Pflegeversicherung	-	-	-	-	-	-
23	Familienhilfe, Wohlfahrtspflege u.ä. (ohne Leistungen nach dem SGB VIII)	-	207,6	-	1.236,0	1.241,8	801,8
232	Elterngeld, Erziehungsgeld und Mutterschutz	-	-	-	783,0	800,3	443,4
233	Wohngeld	-	60,0	-	120,0	100,0	89,2
235	Soziale Einrichtungen	-	1,0	-	93,2	97,1	48,9

Funktionenübersicht (einschl. 2. Nachtrag)							
F K Z	Aufgabenbereiche	Einnahmen		Ausgaben		Ansatz Ausgaben 2019 Mio. €	Istergebnis Ausgaben 2018 Mio. €
		2. Nachtrag 2020 Mio. €	Gesamtbe- trag 2020 Mio. €	2. Nachtrag 2020 Mio. €	Gesamtbe- trag 2020 Mio. €		
1	2	3	4	5	6	7	8
236	Förderung der Wohlfahrtspflege	-	0,5	-	0,9	0,9	0,8
237	Leistungen nach dem Unterhaltsvorschussgesetz	-	146,1	-	238,9	243,6	219,5
24	Soziale Leistungen für Folgen von Krieg und politischen Ereignissen	-	30,1	-	124,4	118,8	71,2
241	Kriegsopferversorgung und -fürsorge und gleichartige Leistungen	-	1,4	-	1,6	1,6	1,4
243	Lastenausgleich	-	-	-	0,7	0,7	0,6
244	Wiedergutmachung	-	21,4	-	41,6	45,7	39,6
246	Vertriebene und Spätaussiedler	-	4,4	-	25,6	23,1	13,3
249	Sonstige Leistungen für Folgen von Krieg und politischen Ereignissen	-	3,0	-	54,9	47,7	16,3
25	Arbeitsmarktpolitik	-	626,0	-	616,7	615,4	569,0
252	Leistungen für Unterkunft und Heizung nach dem SGB II	-	585,0	-	585,0	585,0	538,4
253	Aktive Arbeitsmarktpolitik	-	41,0	-	31,7	30,4	30,6
26	Kinder- und Jugendhilfe nach dem SGB VIII (ohne Kindertagesbetreuung)	-	6,0	-	228,9	238,4	84,3
261	Jugendarbeit und Jugendverbandsarbeit	-	-	-	35,8	32,5	29,8
262	Jugendsozialarbeit	-	-	-	-	-	-
263	Erzieherischer Kinder- und Jugendschutz, Förderung der Erziehung in der Familie	-	6,0	-	175,2	188,0	36,3
265	Hilfen zur Erziehung und Eingliederungshilfen	-	-	-	16,9	16,9	16,9
266	Weitere Aufgaben der Jugendhilfe	-	-	-	1,1	1,1	1,4
27	Kindertagesbetreuung nach dem SGB VIII	-	47,8	-	2.808,0	2.490,5	2.076,9
28	Soziale Leistungen nach dem SGB XII und dem Asylbewerberleistungsgesetz	-	33,6	-	1.592,5	1.915,3	2.059,4
286	Leistungen nach dem SGB XII - nur Flächenländer	-	-	-	691,5	691,5	691,5
287	Leistungen nach dem Asylbewerberleistungsgesetz	-	33,6	-	901,0	1.223,8	1.368,0
29	Sonstige soziale Angelegenheiten	-	1.064,0	-	1.680,6	1.739,9	1.250,8
3	Gesundheit, Umwelt, Sport und Erholung	-	377,8	-	1.918,8	1.694,2	1.405,9
31	Gesundheitswesen	-	321,3	-	1.455,4	1.314,6	1.144,4
311	Gesundheitsverwaltung	-	6,3	-	176,1	167,8	160,4
312	Krankenhäuser und Heilstätten	-	300,5	-	1.002,0	967,2	911,2
313	Arbeitsschutz	-	3,4	-	28,7	28,1	25,9
314	Gesundheitsschutz	-	11,2	-	248,5	151,5	47,0
32	Sport und Erholung	-	2,6	-	99,2	92,4	57,1
321	Park- und Gartenanlagen	-	-	-	1,9	1,9	2,3
322	Sport	-	2,6	-	97,3	90,5	54,8
33	Umwelt- und Naturschutz	-	51,8	-	362,0	284,9	203,0
331	Umwelt- und Naturschutzverwaltung	-	5,0	-	124,2	107,1	98,8
332	Maßnahmen des Umwelt- und Naturschutzes	-	46,8	-	237,7	177,8	104,2
34	Reaktorsicherheit und Strahlenschutz	-	2,0	-	2,3	2,3	1,4
342	Maßnahmen der Reaktorsicherheit und des Strahlenschutzes	-	2,0	-	2,3	2,3	1,4
4	Wohnungswesen, Städtebau, Raumordnung und kommunale Gemeinschaftsdienste	-	535,1	-	1.172,3	1.315,4	808,0
41	Wohnungswesen, Wohnungsbauprämie	-	144,8	-	488,0	665,8	338,7
411	Förderung des Wohnungsbaues	-	144,8	-	488,0	665,8	338,4

Funktionenübersicht (einschl. 2. Nachtrag)							
F K Z	Aufgabenbereiche	Einnahmen		Ausgaben		Ansatz Ausgaben 2019 Mio. €	Istergebnis Ausgaben 2018 Mio. €
		2. Nachtrag 2020 Mio. €	Gesamtbe- trag 2020 Mio. €	2. Nachtrag 2020 Mio. €	Gesamtbe- trag 2020 Mio. €		
1	2	3	4	5	6	7	8
419	Sonstiges Wohnungswesen	-	-	-	-	-	0,3
42	Geoinformation, Raumordnung und Landesplanung, Städtebauförderung	-	240,6	-	515,2	479,3	405,6
421	Geoinformation	-	120,4	-	205,6	196,2	185,4
422	Raumordnung und Landesplanung	-	-	-	28,1	28,0	8,8
423	Städtebauförderung	-	120,1	-	281,6	255,1	211,4
43	Kommunale Gemeinschaftsdienste (ohne Straßenbeleuchtung, Abwasserentsorgung und Abfallwirtschaft)	-	149,7	-	169,1	170,3	63,8
5	Ernährung, Landwirtschaft und Forsten	-	373,0	-	1.311,6	1.255,9	1.091,7
51	Verwaltung für Ernährung, Landwirtschaft und Forsten (ohne Betriebsverwaltung)	-	10,4	-	420,1	419,6	394,6
511	Verwaltung für Ernährung und Landwirtschaft	-	5,7	-	396,4	396,5	373,5
512	Forst-, Jagd- und Fischereiverwaltung	-	4,7	-	23,7	23,2	21,1
52	Landwirtschaft und Ernährung	-	357,7	-	801,5	768,0	653,1
521	Agrarstruktur und ländlicher Raum	-	349,6	-	710,0	671,9	547,3
522	Einkommenstabilisierende Maßnahmen	-	8,2	-	15,3	14,9	31,9
523	Landwirtschaftliche Produktion, Tiergesundheit und Ernährung	-	-	-	76,2	81,2	73,9
53	Forstwirtschaft und Jagd, Fischerei	-	4,9	-	90,1	68,3	44,0
531	Forstwirtschaft und Jagd	-	2,4	-	87,8	66,0	40,5
532	Fischerei	-	2,4	-	2,3	2,3	3,5
6	Energie- und Wasserwirtschaft, Gewerbe, Dienstleistungen	-	288,8	-	1.282,3	1.260,8	1.013,3
61	Verwaltung für Energie- und Wasserwirtschaft, Gewerbe und Dienstleistungen	-	20,6	-	112,3	106,0	98,5
62	Wasserwirtschaft, Hochwasser- und Küstenschutz	-	51,3	-	272,4	250,6	286,3
623	Wasserwirtschaft und Kulturbau	-	50,3	-	258,8	237,1	269,9
624	Talsperren, Hochwasserrückhaltebecken	-	1,0	-	13,6	13,5	16,5
63	Bergbau, verarbeitendes Gewerbe und Baugewerbe	-	10,4	-	11,5	9,0	7,7
634	Verarbeitende Industrie	-	10,4	-	3,9	4,4	3,5
635	Handwerk und Kleingewerbe	-	-	-	7,6	4,6	4,3
64	Energie- und Wasserversorgung, Entsorgung	-	2,3	-	161,2	147,7	82,3
642	Erneuerbare Energieformen	-	-	-	66,0	52,4	40,7
643	Elektrizitätsversorgung	-	-	-	-	-	-
644	Wasserversorgung	-	-	-	3,0	4,5	17,3
645	Abwasserentsorgung	-	-	-	81,5	80,9	19,8
646	Abfallwirtschaft	-	2,1	-	5,5	4,8	3,1
649	Sonstige Energie- und Wasserversorgung	-	0,2	-	5,3	5,1	1,5
65	Handel und Tourismus	-	0,5	-	122,8	129,9	98,9
651	Handel	-	0,5	-	38,1	45,8	34,9
652	Tourismus	-	-	-	84,7	84,1	64,0
66	Geld- und Versicherungswesen	-	92,7	-	2,5	2,5	-
661	Banken und Kreditinstitute	-	92,7	-	2,5	2,5	-
68	Sonstiges im Bereich Gewerbe und Dienstleistungen	-	13,5	-	106,2	88,6	70,6

Funktionenübersicht (einschl. 2. Nachtrag)							
F K Z	Aufgabenbereiche	Einnahmen		Ausgaben		Ansatz Ausgaben 2019 Mio. €	Istergebnis Ausgaben 2018 Mio. €
		2. Nachtrag 2020 Mio. €	Gesamtbe- trag 2020 Mio. €	2. Nachtrag 2020 Mio. €	Gesamtbe- trag 2020 Mio. €		
1	2	3	4	5	6	7	8
69	Regionale Förderungsmaßnahmen	-	97,4	-	493,3	526,5	368,9
691	Betriebliche Investitionen	-	-	-	131,6	131,6	114,8
692	Verbesserung der Infrastruktur	-	97,4	-	359,6	392,8	253,6
693	Verbesserung der regionalen Wirtschaftsstruktur	-	-	-	2,1	2,1	0,6
7	Verkehrs- und Nachrichtenwesen	-	1.684,7	-	3.568,1	3.448,5	3.053,6
71	Verwaltung des Verkehrs- und Nachrichtenwesens	-	6,1	-	130,0	133,2	133,5
711	Verwaltung für Straßen- und Brückenbau	-	6,1	-	130,0	133,2	133,5
72	Straßen	-	105,9	-	1.346,3	1.299,4	1.092,8
721	Bundesautobahnen	-	55,0	-	85,0	85,0	67,8
722	Bundesstraßen	-	26,0	-	42,9	45,0	39,6
723	Landesstraßen	-	23,2	-	503,9	455,8	453,1
724	Kreisstraßen	-	1,7	-	1,2	1,2	66,3
725	Gemeindestraßen	-	-	-	709,2	708,3	465,1
729	Sonstiger Straßenverkehr	-	-	-	4,1	4,1	1,0
73	Wasserstraßen und Häfen, Förderung der Schifffahrt	-	-	-	66,7	66,7	58,0
731	Wasserstraßen und Häfen	-	-	-	66,7	66,7	58,0
74	Eisenbahnen und öffentlicher Personennahverkehr	-	1.425,5	-	1.863,5	1.810,7	1.627,0
741	Öffentlicher Personennahverkehr	-	1.425,3	-	1.846,3	1.769,6	1.621,0
742	Eisenbahnen	-	0,2	-	17,3	41,2	6,0
75	Luftfahrt	-	134,3	-	155,3	132,1	140,5
79	Sonstiges Verkehrswesen	-	12,9	-	6,3	6,3	1,9
8	Finanzwirtschaft	+10.000,0	71.121,8	+10.000,0	28.799,0	15.330,3	19.423,4
81	Grund- und Kapitalvermögen, Sondervermögen	-	28,5	-	51,0	50,7	35,4
811	Grundvermögen	-	26,5	-	35,7	35,4	21,8
812	Kapitalvermögen	-	2,0	-	1,8	1,8	0,1
813	Sondervermögen	-	-	-	13,5	13,5	13,5
82	Steuern und Finanzzuweisungen	-	48.703,2	-	6.944,8	13.655,4	13.109,9
83	Schulden	+10.000,0	19.950,0	+10.000,0	20.611,0	612,5	640,4
84	Beihilfen, Unterstützungen u. Ä.	-	-	-	658,8	626,6	611,4
85	Rücklagen	-	2.218,4	-	174,2	416,5	4.913,0
86	Sonstiges	-	212,7	-	64,6	63,1	18,8
88	Globalposten	-	-	-	285,9	-104,0	-
89	Haushaltstechnische Verrechnungen	-	8,9	-	8,9	9,6	94,5
	Gesamtsumme	+10.000,0	80.648,1	+10.000,0	80.648,1	65.554,7	64.596,7

**Teil IV: Haushaltsquerschnitt  
für das Haushaltsjahr 2020  
(einschließlich 2. Nachtragshaushalt)  
(Gliederung der Einnahmen und Ausgaben nach  
Funktionen sowie Einnahme- und Ausgabegruppen)**

Der Haushaltsquerschnitt wurde vollmaschinell erstellt. Dabei wurde jede Zahl für sich 'spitz' errechnet und anschließend ab- bzw. aufgerundet. Hierdurch können die Summen der Einzelbeträge von den angegebenen Summen geringfügig abweichen.

Wegen der Zuordnung der Gruppierungsnummern zu den einzelnen Spalten des Haushaltsquerschnittes wird auf die Vorbemerkungen zum Haushaltsquerschnitt für den Stammhaushalt 2020 verwiesen.

Der Haushaltsquerschnitt ist wie folgt eingeteilt:	Seite
Gliederung der Einnahmen nach Funktionen und Einnahmegruppen .....	30
Gliederung der Ausgaben nach Funktionen und Ausgabegruppen .....	38









## A. Gliederung der Einnahmen nach Funktionen und Einnahmegruppen - Mio. € - Hj. 2020

Zuw./Zusch. ohne für Investitionen					Zuw./Zusch. für Investitionen					Schuldendienst-		Schulden-	Sonstige	Ein-	F
aus dem öffentlichen Bereich				aus	aus dem öffentlichen Bereich				aus	hilfen von					
Bund	Länder	Gemeinden	Sonstige		sonst.	Bund	Länder	Gemeinden		Sonstige	sonst.	Bund	Son-	nahmen	Finan-
16	17	18	19	20	21	22	23	24	25	26	27	28	29	30	31
1.696,2	-	-	3,4	107,6	47,5	-	-	-	-	-	0,2	-	-	2.019,3	2
-	-	-	2,7	-	-	-	-	-	-	-	0,2	-	-	2,9	21
-	-	-	2,7	-	-	-	-	-	-	-	0,2	-	-	2,9	219
1,3	-	-	-	-	-	-	-	-	-	-	-	-	-	1,3	22
1,3	-	-	-	-	-	-	-	-	-	-	-	-	-	1,3	223
146,9	-	-	-	60,1	-	-	-	-	-	-	-	-	-	207,6	23
-	-	-	-	-	-	-	-	-	-	-	-	-	-	-	232
60,0	-	-	-	-	-	-	-	-	-	-	-	-	-	60,0	233
1,0	-	-	-	-	-	-	-	-	-	-	-	-	-	1,0	235
-	-	-	-	-	-	-	-	-	-	-	-	-	-	0,5	236
85,9	-	-	-	60,1	-	-	-	-	-	-	-	-	-	146,1	237
25,4	-	-	-	0,3	-	-	-	-	-	-	-	-	-	30,1	24
1,2	-	-	-	0,2	-	-	-	-	-	-	-	-	-	1,4	241
21,4	-	-	-	-	-	-	-	-	-	-	-	-	-	21,4	244
-	-	-	-	0,1	-	-	-	-	-	-	-	-	-	4,4	246
2,9	-	-	-	0,1	-	-	-	-	-	-	-	-	-	3,0	249
585,0	-	-	-	40,9	-	-	-	-	-	-	-	-	-	626,0	25
585,0	-	-	-	-	-	-	-	-	-	-	-	-	-	585,0	252
-	-	-	-	40,9	-	-	-	-	-	-	-	-	-	41,0	253
6,0	-	-	-	-	-	-	-	-	-	-	-	-	-	6,0	26
6,0	-	-	-	-	-	-	-	-	-	-	-	-	-	6,0	263
-	-	-	-	0,2	47,5	-	-	-	-	-	-	-	-	47,8	27
3,6	-	-	0,6	-	-	-	-	-	-	-	-	-	-	33,6	28
3,6	-	-	0,6	-	-	-	-	-	-	-	-	-	-	33,6	287
928,0	-	-	0,1	6,0	-	-	-	-	-	-	-	-	-	1.064,0	29
0,2	1,6	-	9,4	28,4	0,4	-	300,5	-	16,9	-	1,2	-	-	377,8	3
0,1	1,6	-	9,4	-	-	-	300,5	-	-	-	1,2	-	-	321,3	31
-	-	-	0,8	-	-	-	-	-	-	-	-	-	-	6,3	311
-	-	-	-	-	-	-	300,5	-	-	-	-	-	-	300,5	312
-	1,5	-	-	-	-	-	-	-	-	-	-	-	-	3,4	313
0,1	0,1	-	8,6	-	-	-	-	-	-	-	1,2	-	-	11,2	314
-	-	-	-	-	-	-	-	-	-	-	-	-	-	2,6	32
-	-	-	-	-	-	-	-	-	-	-	-	-	-	2,6	322
0,1	-	-	-	28,4	-	-	-	-	16,9	-	-	-	-	51,8	33
-	-	-	-	-	-	-	-	-	-	-	-	-	-	5,0	331
0,1	-	-	-	28,4	-	-	-	-	16,9	-	-	-	-	46,8	332
-	-	-	-	-	0,4	-	-	-	-	-	-	-	-	2,0	34
-	-	-	-	-	0,4	-	-	-	-	-	-	-	-	2,0	342
0,1	0,6	-	-	0,1	134,4	-	-	149,1	8,0	-	18,9	-	-	535,1	4
-	-	-	-	0,1	23,3	-	-	-	-	-	18,0	-	-	144,8	41
-	-	-	-	0,1	23,3	-	-	-	-	-	18,0	-	-	144,8	411
0,1	0,6	-	-	-	111,1	-	-	-	8,0	-	0,9	-	-	240,6	42
0,1	0,6	-	-	-	-	-	-	-	-	-	0,9	-	-	120,4	421
-	-	-	-	-	-	-	-	-	-	-	-	-	-	-	422
-	-	-	-	-	111,1	-	-	-	8,0	-	-	-	-	120,1	423
-	-	-	-	-	-	-	-	149,1	-	-	-	-	-	149,7	43
56,8	0,4	3,9	-	161,8	82,6	-	-	-	52,9	-	0,5	-	-	373,0	5
-	0,4	3,4	-	-	-	-	-	-	-	-	0,5	-	-	10,4	51
-	0,4	-	-	-	-	-	-	-	-	-	0,5	-	-	5,7	511
-	-	3,4	-	-	-	-	-	-	-	-	-	-	-	4,7	512



## A. Gliederung der Einnahmen nach Funktionen und Einnahmegruppen - Mio. € - Hj. 2020

Zuw./Zusch. ohne für Investitionen					Zuw./Zusch. für Investitionen					Schuldendienst-		Schulden-	Sonstige	Ein-	F
aus dem öffentlichen Bereich				aus	aus dem öffentlichen Bereich				aus	hilfen von					
Bund	Länder	Gemein-	Sonstige		sonst.	Bund	Länder	Gemein-		Sonstige	sonst.	Bund	Son-	nahmen	zierungs-
16	17	18	19	20	21	22	23	24	25	26	27	(Netto)	29	30	31
56,8	-	-	-	161,8	82,6	-	-	-	52,9	-	-	-	-	357,7	52
56,8	-	-	-	154,7	82,6	-	-	-	52,9	-	-	-	-	349,6	521
-	-	-	-	7,2	-	-	-	-	-	-	-	-	-	8,2	522
-	-	-	-	-	-	-	-	-	-	-	-	-	-	-	523
-	-	0,5	-	-	-	-	-	-	-	-	-	-	-	4,9	53
-	-	0,5	-	-	-	-	-	-	-	-	-	-	-	2,4	531
-	-	-	-	-	-	-	-	-	-	-	-	-	-	2,4	532
-	0,3	0,5	30,7	0,5	11,1	-	2,5	2,0	63,1	-	2,1	-	-	288,8	6
-	0,3	-	-	-	-	-	-	-	-	-	-	-	-	20,6	61
-	-	0,5	0,7	0,5	1,5	-	2,5	2,0	5,4	-	1,2	-	-	51,3	62
-	-	0,5	0,7	0,5	1,5	-	2,5	2,0	5,4	-	0,9	-	-	50,3	623
-	-	-	0,7	-	-	-	-	-	-	-	0,3	-	-	1,0	624
-	-	-	-	-	-	-	-	-	-	-	-	-	-	10,4	63
-	-	-	-	-	-	-	-	-	-	-	-	-	-	10,4	634
-	-	-	-	-	-	-	-	-	-	-	-	-	-	2,3	64
-	-	-	-	-	-	-	-	-	-	-	-	-	-	-	642
-	-	-	-	-	-	-	-	-	-	-	-	-	-	-	643
-	-	-	-	-	-	-	-	-	-	-	-	-	-	-	644
-	-	-	-	-	-	-	-	-	-	-	-	-	-	2,1	646
-	-	-	-	-	-	-	-	-	-	-	-	-	-	0,2	649
-	-	-	-	-	-	-	-	-	-	-	-	-	-	0,5	65
-	-	-	-	-	-	-	-	-	-	-	-	-	-	0,5	651
-	-	-	-	-	-	-	-	-	-	-	-	-	-	92,7	66
-	-	-	-	-	-	-	-	-	-	-	-	-	-	92,7	661
-	-	-	-	-	-	-	-	-	-	-	-	-	-	-	68
-	-	-	-	-	-	-	-	-	-	-	0,9	-	-	13,5	68
-	-	-	30,0	-	9,6	-	-	-	57,7	-	-	-	-	97,4	69
-	-	-	-	-	-	-	-	-	-	-	-	-	-	-	691
-	-	-	30,0	-	9,6	-	-	-	57,7	-	-	-	-	97,4	692
1.366,0	-	3,9	-	-	143,0	-	9,0	-	3,2	-	6,7	-	-	1.684,7	7
-	-	1,8	-	-	-	-	-	-	-	-	3,5	-	-	6,1	71
-	-	1,8	-	-	-	-	-	-	-	-	3,5	-	-	6,1	711
0,7	-	2,1	-	-	88,0	-	9,0	-	3,0	-	3,2	-	-	105,9	72
-	-	-	-	-	55,0	-	-	-	-	-	-	-	-	55,0	721
-	-	-	-	-	26,0	-	-	-	-	-	-	-	-	26,0	722
0,7	-	0,4	-	-	7,0	-	9,0	-	3,0	-	3,2	-	-	23,2	723
-	-	1,7	-	-	-	-	-	-	-	-	-	-	-	1,7	724
-	-	-	-	-	-	-	-	-	-	-	-	-	-	-	725
-	-	-	-	-	-	-	-	-	-	-	-	-	-	-	73
-	-	-	-	-	-	-	-	-	-	-	-	-	-	-	731
1.365,3	-	-	-	-	55,0	-	-	-	0,2	-	-	-	-	1.425,5	74
1.365,3	-	-	-	-	55,0	-	-	-	-	-	-	-	-	1.425,3	741
-	-	-	-	-	-	-	-	-	0,2	-	-	-	-	0,2	742
-	-	-	-	-	-	-	-	-	-	-	-	-	-	134,3	75
-	-	-	-	-	-	-	-	-	-	-	-	-	-	12,9	79
1.548,6	-	-	-	0,6	-	-	-	-	-	-	-	19.950,0	2.226,7	71.121,8	8
-	-	-	-	-	-	-	-	-	-	-	-	-	-	28,5	81
-	-	-	-	-	-	-	-	-	-	-	-	-	-	26,5	811
-	-	-	-	-	-	-	-	-	-	-	-	-	-	2,0	812
1.548,6	-	-	-	-	-	-	-	-	-	-	-	-	-	48.703,2	82
-	-	-	-	-	-	-	-	-	-	-	-	19.950,0	-	19.950,0	83

## A. Gliederung der Einnahmen nach Funktionen und Einnahmengruppen - Mio. € - Hj. 2020

F K Z	Aufgabenbereich	Steuern und Gebühren	Übrige Verwaltungs- einnahmen	Einnah- men (Obergr. 13)	Zinseinnahmen					Darlehensrückflüsse				
					aus dem öffentlichen Bereich				aus sonst. Berei- chen	aus dem öffentlichen Bereich				aus sonst. Berei- chen
					Bund	Länder	Gemein- den	Sonstige		Bund	Länder	Gemein- den	Sonstige	
1	2	3	4	5	6	7	8	9	10	11	12	13	14	15
85	Rücklagen	-	-	-	-	-	-	-	-	-	-	-	-	-
86	Sonstiges	-	212,7	-	-	-	-	-	-	-	-	-	-	-
88	Globalposten	-	-	-	-	-	-	-	-	-	-	-	-	-
89	Verrechnungen	-	-	-	-	-	-	-	-	-	-	-	-	-
		49.290,8	744,2	0,1	-	-	-	-	36,4	-	-	0,3	-	117,6

## A. Gliederung der Einnahmen nach Funktionen und Einnahmegruppen - Mio. € - Hj. 2020

Zuw./Zusch. ohne für Investitionen					Zuw./Zusch. für Investitionen					Schuldendienst- hilfen von		Schul- den- auf- nahmen (Netto)	Sonstige besond. Finan- zierungs- einnah- men	Ein- nahmen insge- samt	F K Z
aus dem öffentlichen Bereich				aus sonst. Berei- chen	aus dem öffentlichen Bereich				aus sonst. Berei- chen	Bund	Son- stigen				
Bund	Länder	Gemein- den	Sonstige		Bund	Länder	Gemein- den	Sonstige							
16	17	18	19	20	21	22	23	24	25	26	27	28	29	30	31
-	-	-	-	0,6	-	-	-	-	-	-	-	-	2.217,8	2.218,4	85
-	-	-	-	-	-	-	-	-	-	-	-	-	-	212,7	86
-	-	-	-	-	-	-	-	-	-	-	-	-	-	-	88
-	-	-	-	-	-	-	-	-	-	-	-	-	8,9	8,9	89
5.620,6	75,4	186,9	49,3	1.004,4	634,5	-	312,0	151,1	158,6	-	88,9	19.950,0	2.226,7	80.648,1	

## B. Gliederung der Ausgaben nach Funktionen und Ausgabengruppen - Mio. € - Hj. 2020

F K Z	Aufgabenbereich	Per- sonal- ausgaben	Sächl. Verwal- tungs- ausgaben	Zinsaus- gaben; Tilgung an öffentl. Bereich	Zuweisungen und Zuschüsse mit Ausnahme für Investitionen							Schuldendiensthilfen an		
					an den öffentlichen Bereich				Renten, Unterst. usw.	Unter- nehmen	Sonstige	öffentl. Bereich		
					Bund	Länder	Gemein- den	Sonst. öffentl. Bereich				Gemein- den	Sonst. öffentl. Bereich	Sonst. Berei- che
1	2	3	4	5	6	7	8	9	10	11	12	13	14	15
0	Allgemeine Dienste	8.698,0	1.683,4	-	12,0	53,8	63,9	3,5	81,9	8,9	97,0	-	-	-
01	Zentrale Verwaltung	1.907,9	293,6	-	7,0	44,0	62,2	1,3	59,4	1,4	57,2	-	-	-
011	Politische Führung	519,2	148,8	-	-	10,8	11,3	0,3	1,6	1,1	35,4	-	-	-
012	Innere Verwaltung	699,0	66,2	-	-	1,0	7,5	-	-	-	3,4	-	-	-
013	Informationswesen	6,8	14,0	-	-	-	-	-	-	0,2	0,3	-	-	-
014	Statistischer Dienst	54,0	15,3	-	-	0,1	-	-	-	-	-	-	-	-
016	Hochbauverwaltung	37,6	0,9	-	-	-	-	-	-	-	-	-	-	-
018	Versorgung, Beihilfen	587,9	-	-	7,0	32,1	43,5	1,0	57,8	-	15,1	-	-	-
019	Sonstige allg. Staatsaufg.	3,4	48,4	-	-	-	-	-	-	-	3,0	-	-	-
02	Auswärt. Angelegenh.	2,4	1,6	-	-	0,1	-	-	-	0,3	14,3	-	-	-
023	Wirtsch.Zusamm.Arbeit	2,4	0,4	-	-	-	-	-	-	0,1	-	-	-	-
029	Sonst. ausw. Angeleg.	-	1,2	-	-	0,1	-	-	-	0,3	14,3	-	-	-
04	Öffentl. Sicherheit	3.383,3	388,0	-	3,3	3,3	1,7	2,2	-	1,7	16,7	-	-	-
042	Polizei	2.099,9	366,1	-	3,3	2,7	0,9	-	-	1,7	4,0	-	-	-
043	Öffentliche Ordnung	0,5	0,3	-	-	-	-	-	-	-	-	-	-	-
044	Brandschutz	13,5	9,2	-	-	-	-	0,6	-	-	3,7	-	-	-
045	Katastrophenschutz	2,1	5,5	-	-	-	0,8	1,6	-	-	9,1	-	-	-
047	Schutz d. Verfassung	32,6	6,9	-	-	0,7	-	-	-	-	-	-	-	-
048	Versorgung, Beihilfen	1.234,8	-	-	-	-	-	-	-	-	-	-	-	-
05	Rechtsschutz	1.769,2	767,0	-	-	2,7	-	-	22,5	5,5	8,7	-	-	-
051	Gerichte, Staatsanw.	974,4	669,3	-	-	2,7	-	-	5,3	-	0,2	-	-	-
056	Justizvollzugsanstalten	281,7	97,0	-	-	-	-	-	17,2	5,5	1,8	-	-	-
058	Versorgung, Beihilfen	512,0	-	-	-	-	-	-	-	-	-	-	-	-
059	Rechtsschutzaufgaben	1,1	0,7	-	-	-	-	-	-	-	6,8	-	-	-
06	Finanzverwaltung	1.635,3	233,1	-	1,7	3,8	-	-	-	-	-	-	-	-
061	Steuer-, Zollverwaltung	926,8	208,9	-	1,7	3,8	-	-	-	-	-	-	-	-
062	Schulden-,sonst.Fin.Verw.	123,0	24,2	-	-	-	-	-	-	-	-	-	-	-
068	Versorgung, Beihilfen	585,5	-	-	-	-	-	-	-	-	-	-	-	-
1	Bildungsw./Wissensch.	13.881,3	1.326,8	-	-	0,3	1.140,7	51,9	443,6	672,0	2.667,5	-	-	6,8
11/12	Schulen, berufl. Schulen	10.130,3	71,1	-	-	-	750,2	42,3	4,4	6,7	1.672,7	-	-	-
111	Unterrichtsverwaltung	40,4	0,6	-	-	-	-	-	-	-	-	-	-	-
113	Priv. Grundschulen	-	-	-	-	-	-	-	-	-	-	-	-	-
114	Öffentl. weiterf. Schulen	4.750,2	32,4	-	-	-	156,3	37,0	-	-	5,2	-	-	-
115	Priv. weiterf. Schulen	15,8	-	-	-	-	-	-	-	-	748,7	-	-	-
118	Versorgung, Beihilfen	3.697,1	-	-	-	-	-	-	-	-	-	-	-	-
124	Öffentl. Sonderschulen	409,4	5,1	-	-	-	7,6	-	-	-	0,3	-	-	-
125	Priv. Sonderschulen	165,1	-	-	-	-	-	-	1,4	-	385,5	-	-	-
127	Öffentl. berufl. Schulen	812,7	10,7	-	-	-	294,4	1,2	1,9	6,7	46,3	-	-	-
128	Priv. berufl. Schulen	38,6	-	-	-	-	-	-	-	-	435,4	-	-	-
129	Sonstiges	201,1	22,4	-	-	-	291,9	4,1	1,1	-	51,2	-	-	-
13	Hochschulen	3.350,1	1.055,5	-	-	0,2	0,3	-	3,7	488,8	114,4	-	-	-
132	Hochschulkliniken	-	-	-	-	-	-	-	-	488,8	13,3	-	-	-
133	Öffentl. Hochschulen	2.562,5	962,9	-	-	0,2	0,3	-	0,1	-	30,7	-	-	-
134	Priv. Hochschulen	-	-	-	-	-	-	-	-	-	62,0	-	-	-
138	Versorgung, Beihilfen	521,5	-	-	-	-	-	-	-	-	-	-	-	-
139	Sonstiges	266,1	92,6	-	-	-	-	-	3,5	-	8,4	-	-	-
14	Förd. Schüler, Studierende	0,2	1,0	-	-	-	323,3	-	369,9	-	23,8	-	-	3,0
141	Förd. Schüler	-	-	-	-	-	-	-	130,6	-	-	-	-	-
142	Förd. Studierende	0,2	1,0	-	-	-	-	-	167,3	-	23,8	-	-	-
144	Förd. Weiterbildungsteiln.	-	-	-	-	-	-	-	72,0	-	-	-	-	3,0
145	Schülerbeförderung	-	-	-	-	-	323,3	-	-	-	-	-	-	-
15	Sonst. Bildungswesen	19,0	14,0	-	-	-	4,3	-	64,1	-	52,4	-	-	-
152	Volkshochschulen	-	-	-	-	-	-	-	-	-	-	-	-	-
153	Sonstige Weiterbildung	2,3	3,3	-	-	-	4,3	-	64,1	-	51,2	-	-	-
154	Lehrerausbildung	7,3	1,9	-	-	-	-	-	-	-	-	-	-	-
155	Lehrerfortbildung	9,4	8,7	-	-	-	-	-	-	-	1,2	-	-	-
16	Forschung außerh. Hoch.	107,7	61,2	-	-	-	-	-	-	133,8	579,7	-	-	3,8
162	Wissen. Bibliotheken	50,5	28,0	-	-	-	-	-	-	-	2,6	-	-	-
163	Wissenschaftl. Museen	14,2	5,3	-	-	-	-	-	-	-	-	-	-	-
164	GemFörd. Bund/Länder	21,4	1,4	-	-	-	-	-	-	-	429,7	-	-	-

## B. Gliederung der Ausgaben nach Funktionen und Ausgabengruppen - Mio. € - Hj. 2020

Baumaßnahmen	Erwerb von			Darlehen an			Zuweisungen und Zuschüsse für Investitionen an					Besond. Finanzierungsausgaben	Ausgaben insges.	F K Z
	bewegl. Vermögen	unbewegl. Vermögen	Beteiligungen	öffentl. Bereich		Sonstige Bereiche einschl. Gewährleistung	öffentlichen Bereich				Sonstige Bereiche			
				Gemeinden	Sonst. öffentl. Bereich		Bund	Länder	Gemeinden	Sonst. öffentl. Bereich				
16	17	18	19	20	21	22	23	24	25	26	27	28	29	30
383,4	312,4	1,4	-	-	-	-	-	-	55,3	37,0	23,4	-0,8	11.514,5	0
141,3	77,2	-	-	-	-	-	-	-	-	-	1,9	-0,8	2.653,7	01
27,3	23,7	-	-	-	-	-	-	-	-	-	1,9	-0,8	780,6	011
35,9	6,6	-	-	-	-	-	-	-	-	-	-	-	819,4	012
-	7,3	-	-	-	-	-	-	-	-	-	-	-	28,7	013
-	10,6	-	-	-	-	-	-	-	-	-	-	-	80,0	014
77,0	0,4	-	-	-	-	-	-	-	-	-	-	-	116,0	016
-	-	-	-	-	-	-	-	-	-	-	-	-	744,5	018
1,1	28,6	-	-	-	-	-	-	-	-	-	-	-	84,5	019
-	0,2	-	-	-	-	-	-	-	-	-	-	-	18,9	02
-	0,2	-	-	-	-	-	-	-	-	-	-	-	3,1	023
-	-	-	-	-	-	-	-	-	-	-	-	-	15,9	029
92,0	142,4	-	-	-	-	-	-	-	55,3	37,0	21,4	-	4.148,5	04
87,8	103,9	-	-	-	-	-	-	-	-	-	6,5	-	2.676,7	042
-	-	-	-	-	-	-	-	-	-	-	-	-	0,8	043
1,1	3,0	-	-	-	-	-	-	-	54,3	-	-	-	85,4	044
3,1	32,4	-	-	-	-	-	-	-	1,0	37,0	15,0	-	107,5	045
-	3,1	-	-	-	-	-	-	-	-	-	-	-	43,3	047
-	-	-	-	-	-	-	-	-	-	-	-	-	1.234,8	048
106,9	48,8	1,4	-	-	-	-	-	-	-	-	-	-	2.732,6	05
54,0	31,8	-	-	-	-	-	-	-	-	-	-	-	1.737,7	051
52,8	17,0	1,4	-	-	-	-	-	-	-	-	-	-	474,3	056
-	-	-	-	-	-	-	-	-	-	-	-	-	512,0	058
0,2	-	-	-	-	-	-	-	-	-	-	-	-	8,7	059
43,1	43,8	-	-	-	-	-	-	-	-	-	-	-	1.960,7	06
39,5	37,9	-	-	-	-	-	-	-	-	-	-	-	1.218,5	061
3,6	5,8	-	-	-	-	-	-	-	-	-	-	-	156,7	062
-	-	-	-	-	-	-	-	-	-	-	-	-	585,5	068
805,6	268,2	-	-	-	-	191,9	-	-	565,2	-	575,2	-	22.596,9	1
17,1	4,4	-	-	-	-	-	-	-	546,0	-	75,5	-	13.320,8	11/12
-	-	-	-	-	-	-	-	-	-	-	-	-	41,0	111
-	-	-	-	-	-	-	-	-	-	-	-	-	-	113
14,4	2,7	-	-	-	-	-	-	-	460,0	-	-	-	5.458,3	114
-	-	-	-	-	-	-	-	-	-	-	27,5	-	792,1	115
-	-	-	-	-	-	-	-	-	-	-	-	-	3.697,1	118
-	0,2	-	-	-	-	-	-	-	-	-	-	-	422,6	124
-	-	-	-	-	-	-	-	-	-	-	46,5	-	598,4	125
2,0	1,1	-	-	-	-	-	-	-	0,5	-	-	-	1.177,5	127
-	-	-	-	-	-	-	-	-	-	-	-	-	474,1	128
0,7	0,4	-	-	-	-	-	-	-	85,5	-	1,5	-	659,8	129
611,1	214,0	-	-	-	-	-	-	-	-	-	152,3	-	5.990,5	13
92,8	-	-	-	-	-	-	-	-	-	-	151,1	-	746,0	132
517,6	214,0	-	-	-	-	-	-	-	-	-	0,3	-	4.288,7	133
-	-	-	-	-	-	-	-	-	-	-	1,0	-	63,0	134
-	-	-	-	-	-	-	-	-	-	-	-	-	521,5	138
0,7	-	-	-	-	-	-	-	-	-	-	-	-	371,4	139
-	-	-	-	-	-	170,0	-	-	-	-	18,0	-	909,1	14
-	-	-	-	-	-	-	-	-	-	-	-	-	130,6	141
-	-	-	-	-	-	170,0	-	-	-	-	18,0	-	380,2	142
-	-	-	-	-	-	-	-	-	-	-	-	-	75,0	144
-	-	-	-	-	-	-	-	-	-	-	-	-	323,3	145
-	2,8	-	-	-	-	-	-	-	3,2	-	17,2	-	177,0	15
-	-	-	-	-	-	-	-	-	3,2	-	0,8	-	4,0	152
-	-	-	-	-	-	-	-	-	-	-	16,4	-	141,6	153
-	0,6	-	-	-	-	-	-	-	-	-	-	-	9,8	154
-	2,2	-	-	-	-	-	-	-	-	-	-	-	21,6	155
40,2	28,1	-	-	-	-	-	-	-	8,4	-	259,5	-	1.222,4	16
21,5	3,0	-	-	-	-	-	-	-	-	-	-	-	105,6	162
9,0	0,5	-	-	-	-	-	-	-	-	-	-	-	28,9	163
1,1	19,2	-	-	-	-	-	-	-	-	-	157,8	-	630,6	164







## B. Gliederung der Ausgaben nach Funktionen und Ausgabengruppen - Mio. € - Hj. 2020

F K Z	Aufgabenbereich	Personal- ausgaben	Sächl. Verwal- tungs- ausgaben	Zinsaus- gaben; Tilgung an öffentl. Bereich	Zuweisungen und Zuschüsse mit Ausnahme für Investitionen							Schuldendiensthilfen an		
					an den öffentlichen Bereich				Renten, Unterst. usw.	Unter- nehmen	Sonstige	öffentl. Bereich		
					Bund	Länder	Gemein- den	Sonst. öffentl. Bereich				Gemein- den	Sonst. öffentl. Bereich	Sonst. Berei- che
1	2	3	4	5	6	7	8	9	10	11	12	13	14	15
4	Wohnungsw., Raumord.	165,0	27,8	-	-	1,2	2,9	1,4	38,6	-	26,6	-	-	-
41	Wohnungswesen	0,2	-	-	-	-	-	-	38,4	-	10,1	-	-	-
411	Förd. Wohnungsbau	0,2	-	-	-	-	-	-	38,4	-	10,1	-	-	-
419	Sonst. Wohnungswesen	-	-	-	-	-	-	-	-	-	-	-	-	-
42	Geoinf., Raumordnung	164,9	27,8	-	-	1,2	2,9	1,4	0,1	-	16,5	-	-	-
421	Geoinformation	163,9	24,5	-	-	1,2	-	-	-	-	-	-	-	-
422	Raumordnung	1,0	2,9	-	-	-	2,5	1,4	0,1	-	16,5	-	-	-
423	Städtebauförderung	-	0,4	-	-	-	0,4	-	-	-	-	-	-	-
43	Komm.Gemeinsch.Dienste	-	-	-	-	-	-	-	-	-	-	-	-	-
5	Ernähr., Landw., Forsten	343,0	77,6	-	-	0,2	1,1	-	1,3	497,8	52,2	-	-	-
51	Verwaltung	337,4	61,5	-	-	0,1	-	-	-	-	-	-	-	-
511	Ernähr., Landw. Verw.	316,9	59,6	-	-	0,1	-	-	-	-	-	-	-	-
512	Forst-, Jagd-, Fisch. Verw.	20,5	1,9	-	-	-	-	-	-	-	-	-	-	-
52	Landwirtsch., Ernährung	3,9	12,2	-	-	0,1	-	-	0,2	483,2	39,9	-	-	-
521	Agrarstruktur, ländl. Raum	-	1,8	-	-	-	-	-	0,2	445,1	5,6	-	-	-
522	Einkommenstab. Maßn.	-	1,8	-	-	-	-	-	-	13,4	-	-	-	-
523	Landw.Prod., Ernährung	3,9	8,6	-	-	0,1	-	-	-	24,7	34,4	-	-	-
53	Forstwirt., Jagd, Fischerei	1,6	3,8	-	-	-	1,1	-	1,1	14,6	12,2	-	-	-
531	Forstwirt., Jagd	1,6	3,7	-	-	-	1,1	-	1,1	12,4	12,2	-	-	-
532	Fischerei	-	0,1	-	-	-	-	-	-	2,2	-	-	-	-
6	Energie, Wasserwirt.	153,7	81,8	-	-	-	6,1	2,0	-	66,6	60,8	-	-	18,0
61	Verw. Energie u. Wasser.	87,5	9,1	-	-	-	2,5	-	-	-	-	-	-	-
62	Wasserwirtschaft	62,3	11,6	-	-	-	2,2	2,0	-	5,0	0,8	-	-	-
623	Wasserwirt., Kulturbau	57,0	11,2	-	-	-	2,2	2,0	-	5,0	0,8	-	-	-
624	Talsperren	5,3	0,4	-	-	-	-	-	-	-	-	-	-	-
63	Bergbau u. Gewerbe	-	-	-	-	-	-	-	-	-	11,4	-	-	-
634	Verarbeitende Industrie	-	-	-	-	-	-	-	-	-	3,8	-	-	-
635	Handwerk, Kleingew.	-	-	-	-	-	-	-	-	-	7,6	-	-	-
64	Energie-, Wasserversorg.	3,8	12,6	-	-	-	1,5	-	-	3,0	7,0	-	-	-
642	Erneuerb. Energieformen	2,9	6,2	-	-	-	0,2	-	-	0,7	6,0	-	-	-
643	Elektrizitätsversorgung	-	-	-	-	-	-	-	-	-	-	-	-	-
644	Wasserversorgung	-	-	-	-	-	-	-	-	-	-	-	-	-
645	Abwasserentsorgung	0,9	-	-	-	-	1,3	-	-	-	-	-	-	-
646	Abfallwirtschaft	-	1,1	-	-	-	-	-	-	2,3	1,0	-	-	-
649	Sonstiges	-	5,3	-	-	-	-	-	-	-	-	-	-	-
65	Handel, Tourismus	-	0,7	-	-	-	-	-	-	3,8	33,7	-	-	4,3
651	Handel	-	0,7	-	-	-	-	-	-	3,8	18,7	-	-	4,3
652	Tourismus	-	-	-	-	-	-	-	-	-	15,0	-	-	-
66	Geld- u. Versicherungsw.	-	2,5	-	-	-	-	-	-	-	-	-	-	-
661	Banken, Kreditinst.	-	2,5	-	-	-	-	-	-	-	-	-	-	-
68	Sonst.Gewerbe, Dienstleist	-	43,1	-	-	-	-	-	-	14,8	7,9	-	-	3,5
69	Regionale Förd.Maßn.	-	2,1	-	-	-	-	-	-	40,0	-	-	-	10,3
691	Betriebl. Investitionen	-	-	-	-	-	-	-	-	-	-	-	-	0,7
692	Verbess. Infrastruktur	-	-	-	-	-	-	-	-	40,0	-	-	-	9,6
693	Verbess. Wirtsch.struktur	-	2,1	-	-	-	-	-	-	-	-	-	-	-
7	Verkehr, Nachrichten	242,2	180,3	-	0,2	-	163,6	-	-	1.245,2	26,7	-	-	-
71	Verwaltung	117,9	8,4	-	-	-	-	-	-	-	-	-	-	-
711	Verw. Straßen-, Brückenb.	117,9	8,4	-	-	-	-	-	-	-	-	-	-	-
72	Straßen	66,2	48,6	-	-	-	-	-	-	-	1,0	-	-	-
721	Bundesautobahnen	-	-	-	-	-	-	-	-	-	-	-	-	-
722	Bundesstraßen	-	-	-	-	-	-	-	-	-	-	-	-	-
723	Landesstraßen	66,2	48,3	-	-	-	-	-	-	-	0,3	-	-	-

## B. Gliederung der Ausgaben nach Funktionen und Ausgabengruppen - Mio. € - Hj. 2020

Baumaßnahmen	Erwerb von			Darlehen an			Zuweisungen und Zuschüsse für Investitionen an					Besond. Finanzierungsausgaben	Ausgaben insges.	F K Z
	bewegl. Vermögen	unbewegl. Vermögen	Beteiligungen	öffentl. Bereich		Sonstige Bereiche einschl. Gewährleistung	öffentlichen Bereich				Sonstige Bereiche			
				Gemeinden	Sonst. öffentl. Bereich		Bund	Länder	Gemeinden	Sonst. öffentl. Bereich				
16	17	18	19	20	21	22	23	24	25	26	27	28	29	30
11,4	5,0	-	20,0	-	-	48,3	-	-	601,5	-	222,6	-	1.172,3	4
-	-	-	20,0	-	-	48,3	-	-	150,0	-	221,0	-	488,0	41
-	-	-	20,0	-	-	48,3	-	-	150,0	-	221,0	-	488,0	411
-	-	-	-	-	-	-	-	-	-	-	-	-	-	419
11,4	5,0	-	-	-	-	-	-	-	282,4	-	1,6	-	515,2	42
11,1	5,0	-	-	-	-	-	-	-	-	-	-	-	205,6	421
0,4	0,1	-	-	-	-	-	-	-	1,6	-	1,6	-	28,1	422
-	-	-	-	-	-	-	-	-	280,8	-	-	-	281,6	423
-	-	-	-	-	-	-	-	-	169,1	-	-	-	169,1	43
5,4	17,0	-	-	-	-	-	-	-	34,3	97,5	184,4	-	1.311,6	5
5,4	15,6	-	-	-	-	-	-	-	-	-	-	-	420,1	51
4,2	15,6	-	-	-	-	-	-	-	-	-	-	-	396,4	511
1,2	-	-	-	-	-	-	-	-	-	-	-	-	23,7	512
-	1,4	-	-	-	-	-	-	-	34,3	97,5	128,7	-	801,5	52
-	0,1	-	-	-	-	-	-	-	34,3	97,5	125,6	-	710,0	521
-	-	-	-	-	-	-	-	-	-	-	-	-	15,3	522
-	1,3	-	-	-	-	-	-	-	-	-	3,1	-	76,2	523
-	-	-	-	-	-	-	-	-	-	-	55,7	-	90,1	53
-	-	-	-	-	-	-	-	-	-	-	55,7	-	87,8	531
-	-	-	-	-	-	-	-	-	-	-	-	-	2,3	532
181,7	5,1	0,2	37,5	-	-	8,5	-	-	403,4	1,0	256,0	-	1.282,3	6
11,1	2,2	-	-	-	-	-	-	-	-	-	-	-	112,3	61
166,6	2,8	0,2	-	-	-	-	-	-	18,3	0,2	0,5	-	272,4	62
159,0	2,5	0,2	-	-	-	-	-	-	18,3	0,2	0,5	-	258,8	623
7,7	0,2	-	-	-	-	-	-	-	-	-	-	-	13,6	624
-	-	-	-	-	-	-	-	-	-	-	0,1	-	11,5	63
-	-	-	-	-	-	-	-	-	-	-	0,1	-	3,9	634
-	-	-	-	-	-	-	-	-	-	-	-	-	7,6	635
4,0	-	-	-	-	-	-	-	-	72,6	0,8	55,9	-	161,2	64
1,0	-	-	-	-	-	-	-	-	-	-	49,0	-	66,0	642
-	-	-	-	-	-	-	-	-	-	-	-	-	-	643
3,0	-	-	-	-	-	-	-	-	-	-	-	-	3,0	644
-	-	-	-	-	-	-	-	-	72,5	0,8	6,0	-	81,5	645
-	-	-	-	-	-	-	-	-	0,1	-	0,9	-	5,5	646
-	-	-	-	-	-	-	-	-	-	-	-	-	5,3	649
-	0,1	-	10,0	-	-	-	-	-	10,5	-	59,6	-	122,8	65
-	0,1	-	10,0	-	-	-	-	-	0,5	-	-	-	38,1	651
-	-	-	-	-	-	-	-	-	10,0	-	59,6	-	84,7	652
-	-	-	-	-	-	-	-	-	-	-	-	-	2,5	66
-	-	-	-	-	-	-	-	-	-	-	-	-	2,5	661
-	-	-	27,5	-	-	8,5	-	-	-	-	0,9	-	106,2	68
-	-	-	-	-	-	-	-	-	302,0	-	138,9	-	493,3	69
-	-	-	-	-	-	-	-	-	-	-	130,9	-	131,6	691
-	-	-	-	-	-	-	-	-	302,0	-	8,0	-	359,6	692
-	-	-	-	-	-	-	-	-	-	-	-	-	2,1	693
510,2	16,0	3,4	-	-	-	56,4	9,7	-	965,1	-	149,0	-	3.568,1	7
3,5	0,1	-	-	-	-	-	-	-	-	-	-	-	130,0	71
3,5	0,1	-	-	-	-	-	-	-	-	-	-	-	130,0	711
506,6	6,8	3,4	-	-	-	-	-	-	713,5	-	-	-	1.346,3	72
85,0	-	-	-	-	-	-	-	-	-	-	-	-	85,0	721
42,9	-	-	-	-	-	-	-	-	-	-	-	-	42,9	722
374,5	6,8	3,4	-	-	-	-	-	-	4,3	-	-	-	503,9	723

## B. Gliederung der Ausgaben nach Funktionen und Ausgabengruppen - Mio. € - Hj. 2020

F K Z	Aufgabenbereich	Per- sonal- ausgaben	Sächl. Verwal- tungs- ausgaben	Zinsaus- gaben; Tilgung an öffentl. Bereich	Zuweisungen und Zuschüsse mit Ausnahme für Investitionen						Schuldendiensthilfen an			
					an den öffentlichen Bereich				Renten, Unterst. usw.	Unter- nehmen	Sonstige	öffentl. Bereich		
					Bund	Länder	Gemein- den	Sonst. öffentl. Bereich				Gemein- den	Sonst. öffentl. Bereich	Sonst. Berei- che
1	2	3	4	5	6	7	8	9	10	11	12	13	14	15
724	Kreisstraßen	-	-	-	-	-	-	-	-	-	-	-	-	-
725	Gemeindestraßen	-	-	-	-	-	-	-	-	-	-	-	-	-
729	Sonst. Straßenverkehr	-	0,3	-	-	-	-	-	-	-	0,8	-	-	-
73	Wasserstr., Häfen, Schiffh.	57,0	-	-	-	-	-	-	-	-	-	-	-	-
731	Wasserstraßen, Häfen	57,0	-	-	-	-	-	-	-	-	-	-	-	-
74	Öff. Pers.Nahv., Eisenb.	-	1,9	-	0,2	-	163,5	-	-	1.245,2	25,6	-	-	-
741	Öff. Pers.Nahverkehr	-	0,9	-	-	-	163,5	-	-	1.245,2	25,2	-	-	-
742	Eisenbahnen	-	1,0	-	0,2	-	-	-	-	0,1	0,4	-	-	-
75	Luftfahrt	1,0	121,4	-	-	-	-	-	-	-	-	-	-	-
79	Sonst. Verkehrswesen	-	0,1	-	-	-	0,1	-	-	-	-	-	-	-
8	Finanzwirtschaft	1.447,0	21,1	611,0	-	0,3	6.497,4	1,2	0,3	-	4,2	-	-	-
81	Grund-, Kapitalvermögen	-	17,3	-	-	-	-	-	-	-	4,2	-	-	-
811	Grundvermögen	-	17,3	-	-	-	-	-	-	-	4,2	-	-	-
812	Kapitalvermögen	-	-	-	-	-	-	-	-	-	-	-	-	-
813	Sondervermögen	-	-	-	-	-	-	-	-	-	-	-	-	-
82	Steuern, Finanzzuweis.	-	0,1	-	-	-	6.497,4	1,2	-	-	-	-	-	-
83	Schulden	-	-	611,0	-	-	-	-	-	-	-	-	-	-
84	Beihilfen, Unterstützungen	658,8	-	-	-	-	-	-	-	-	-	-	-	-
85	Rücklagen	-	-	-	-	-	-	-	-	-	-	-	-	-
86	Sonstiges	57,7	5,7	-	-	0,3	-	-	0,3	-	-	-	-	-
88	Globalposten	730,6	-2,0	-	-	-	-	-	-	-	-	-	-	-
89	Verrechnungen	-	-	-	-	-	-	-	-	-	-	-	-	-
		25.255,7	4.174,9	611,0	61,9	65,7	13.529,4	78,3	2.267,8	2.559,3	3.457,5	-	-	24,9

## B. Gliederung der Ausgaben nach Funktionen und Ausgabengruppen - Mio. € - Hj. 2020

Baumaßnahmen	Erwerb von			Darlehen an			Zuweisungen und Zuschüsse für Investitionen an					Besond. Finanzierungsausgaben	Ausgaben insges.	F K Z
	bewegl. Vermögen	unbewegl. Vermögen	Beteiligungen	öffentl. Bereich		Sonstige Bereiche einschl. Gewährleistung	öffentlichen Bereich				Sonstige Bereiche			
				Gemeinden	Sonst. öffentl. Bereich		Bund	Länder	Gemeinden	Sonst. öffentl. Bereich				
16	17	18	19	20	21	22	23	24	25	26	27	28	29	30
1,2	-	-	-	-	-	-	-	-	-	-	-	-	1,2	724
-	-	-	-	-	-	-	-	-	709,2	-	-	-	709,2	725
3,0	-	-	-	-	-	-	-	-	-	-	-	-	4,1	729
-	-	-	-	-	-	-	9,7	-	-	-	-	-	66,7	73
-	-	-	-	-	-	-	9,7	-	-	-	-	-	66,7	731
-	-	-	-	-	-	36,4	-	-	251,6	-	139,1	-	1.863,5	74
-	-	-	-	-	-	30,5	-	-	251,6	-	129,4	-	1.846,3	741
-	-	-	-	-	-	5,9	-	-	-	-	9,7	-	17,3	742
-	9,0	-	-	-	-	20,0	-	-	-	-	3,9	-	155,3	75
-	-	-	-	-	-	-	-	-	0,1	-	6,0	-	6,3	79
14,6	-	-	-	-	-	1,8	-	-	446,1	13,5	0,1	19.740,4	28.799,0	8
14,1	-	-	-	-	-	1,8	-	-	-	13,5	-	-	51,0	81
14,1	-	-	-	-	-	-	-	-	-	-	-	-	35,7	811
-	-	-	-	-	-	1,8	-	-	-	-	-	-	1,8	812
-	-	-	-	-	-	-	-	-	-	13,5	-	-	13,5	813
-	-	-	-	-	-	-	-	-	446,0	-	-	-	6.944,8	82
-	-	-	-	-	-	-	-	-	-	-	-	20.000,0	20.611,0	83
-	-	-	-	-	-	-	-	-	-	-	-	-	658,8	84
-	-	-	-	-	-	-	-	-	-	-	-	174,2	174,2	85
0,5	-	-	-	-	-	-	-	-	0,1	-	0,1	-	64,6	86
-	-	-	-	-	-	-	-	-	-	-	-	-442,7	285,9	88
-	-	-	-	-	-	-	-	-	-	-	-	8,9	8,9	89
1.957,1	674,1	5,0	58,4	-	-	312,3	9,7	-	3.345,0	148,9	2.311,6	19.739,6	80.648,1	



Freistaat Bayern

## 2. Nachtragshaushaltsplan

# 2020

**Einzelplan 13**

Allgemeine Finanzverwaltung

## 13 19 Sonderfonds Corona-Pandemie

Titel	FKZ	Zweckbestimmung	A Bisheriger Betrag 2020 B Wegfall (-) Hinzu (+) Tsd. €	Neuer Betrag 2020 Tsd. €	A Soll 2019 B Ist 2018 Tsd. €
1	2	3	4	5	6
		<b>Einnahmen</b>			
		Die Verteilungsregelung in der Vorbemerkung zu Kap. 13 19 ist verbindlich.			
		<b>Titelgruppen</b>			
		<b>51 - 52 Schuldenaufnahme am Kreditmarkt</b> <i>Der Haushaltsvermerk bei Kap. 13 06 TG 51 - 64 gilt entsprechend.</i>			
325 51-9	831	Schuldenaufnahme am Kreditmarkt	A 10.000.000,0 B +10.000.000,0	20.000.000,0	A --- B -
		<b>Summe der Titelgruppe</b>	A 10.000.000,0 B +10.000.000,0	20.000.000,0	A - B -
		<b>Gesamteinnahmen</b>	A 10.000.000,0 B +10.000.000,0	20.000.000,0	A - B -
		<b>Ausgaben</b>			
		Kreditfinanziert.			
		<b>Besondere Finanzierungsausgaben</b>			
971 01-7	831	Zur Verstärkung der im Kapitel 13 19 veranschlagten bzw. gemäß Vorbemerkung zu veranschlagenden Ausgaben infolge des Coronavirus <i>Die Erläuterungen sind verbindlich. Die Mittel sind übertragbar.</i>	A 10.000.000,0 B +10.000.000,0	20.000.000,0	A --- B -
		<b>Gesamtausgaben</b>	A 10.000.000,0 B +10.000.000,0	20.000.000,0	A - B -
		<b>Abschluss</b>			
		Einnahmen aus Schuldenaufnahmen, aus Zuweisungen und Zuschüssen für Investitionen, besondere Finanzierungseinnahmen	A 10.000.000,0 B +10.000.000,0	20.000.000,0	A - B -
		<b>Gesamteinnahmen</b>	A 10.000.000,0 B +10.000.000,0	20.000.000,0	A - B -
		Besondere Finanzierungsausgaben	A 10.000.000,0 B +10.000.000,0	20.000.000,0	A - B -
		<b>Gesamtausgaben</b>	A 10.000.000,0 B +10.000.000,0	20.000.000,0	A - B -



---

**Erläuterungen**

---

**Vorbemerkung zu Kapitel 13 19****Verteilungsregelung**

Das Staatsministerium der Finanzen und für Heimat wird ermächtigt, besondere außerplanmäßige Ausgabeermächtigungen zur Umsetzung von notwendigen Maßnahmen im Zuge der Corona-Pandemie in Kap. 13 19 zu schaffen.

Abweichend von Art. 37 BayHO ist eine derartige außerplanmäßige Ausgabe zulässig, wenn sie den Maßgaben der verbindlichen Erläuterung zu Kap. 13 19 Tit. 971 01 genügt.

Der Ausgleich dieser außerplanmäßigen Ausgaben erfolgt aus den in Kap. 13 19 Tit. 971 01 bereitgestellten Verstärkungsmitteln.

Der Ausschuss für Staatshaushalt und Finanzfragen des Bayerischen Landtags ist durch die mit der Bewirtschaftungsbefugnis betrauten Ressorts über die Einrichtung von außerplanmäßigen Ausgabeermächtigungen im Sinne von Abs. 1 zu unterrichten.

**Erläuterung**

Nach aktueller Einschätzung werden die Sonderbelastungen für den Staatshaushalt insbesondere durch den Finanzbedarf für die Hilfsmaßnahmen sowie die zu erwartenden Steuerausfälle deutlich höher ausfallen, als ursprünglich angenommen. Bei den Hilfsmaßnahmen wird allein der Finanzbedarf für die Soforthilfe Corona für kleine und mittelständische Unternehmen nunmehr auf rund 5 Mrd. € geschätzt. Des Weiteren wird bei den Steuereinnahmen aufgrund der sich abzeichnenden Rezession und steuerlichen Erleichterungen mit Steuerausfällen im Haushaltsjahr 2020 in der Größenordnung von 5 Mrd. € zu rechnen sein. Ohne ein Nachsteuern wäre der mit dem Nachtragshaushalt 2019/2020 neu geschaffene Sonderfonds „Corona-Pandemie“ (Kap. 13 19) mit einem Volumen von 10 Mrd. € bereits jetzt vollständig aufgezehrt.

Im Hinblick auf den deutlich höheren Finanzbedarf ist es für die weitere Handlungsfähigkeit des Freistaates in dieser akuten Krisensituation dringend notwendig den Sonderfonds „Corona-Pandemie“ um weitere 10 Mrd. € aufzustocken.

Nachdem die Dauer der Corona-Pandemie nicht absehbar ist und die Mittel über das Jahr 2020 hinaus verfügbar gehalten werden sollen, wurde ein Übertragbarkeitsvermerk ausgebracht.

**Zu 13 19/51 - 52**

Veranschlagung der notwendigen Kreditaufnahmen. Vgl. Art. 2a HG 2019/2020 in der Fassung des 2. NHG 2020.

**Zu 13 19/971 01**

Der Titel dient der Verstärkung der im Vollzug entsprechend der verbindlichen Kapitelerläuterung geschaffenen Titel. Diese Titel werden für die Anschaffung von notwendiger Ausstattung, die Durchführung notwendiger Maßnahmen, die Wirtschaftsförderung zur Verminderung der Auswirkungen der Corona-Pandemie sowie für den Bayerischen Krankenhaus-Schutzschirm auf Antrag des zuständigen Ressorts vom Finanzministerium geschaffen.

Des Weiteren können die Tit. 571 01 bis 575 03 verstärkt werden.

Außerdem dient dieser Titel zum Ausgleich der durch die Corona-Pandemie verursachten Mindereinnahmen. Die Höhe dieses Ausgleichs ist vom für Finanzen zuständigen Staatsministerium festzustellen. Die entsprechenden Minderausgaben bei Tit. 971 01 erhöhen den Sollbetrag der Mindereinnahmen bei Tit. 372 01.

## Epl. 13 Allgemeine Finanzverwaltung

Titel	FKZ	Zweckbestimmung	A Bisheriger Betrag 2020		Neuer Betrag 2020 Tsd. €	A Soll 2019	
			B Wegfall (-) Hinzu (+) Tsd. €			B Ist 2018	
1	2	3	4		5	6	
		<b>Abschluss Epl. 13</b>					
		Einnahmen aus Steuern und steuerähnlichen Abgaben sowie EU-Eigenmittel	A 47.153.890,6 B -		47.153.890,6	A 52.268.582,5 B 51.087.478,0	
		Verwaltungseinnahmen, Einnahmen aus Schuldendienst u. dgl.	A 494.399,3 B -		494.399,3	A 802.442,7 B 579.453,8	
		Einnahmen aus Zuweisungen und Zuschüssen mit Ausnahme für Investitionen	A 1.717.711,7 B -		1.717.711,7	A 1.717.581,0 B 1.726.497,5	
		Einnahmen aus Schuldenaufnahmen, aus Zuweisungen und Zuschüssen für Investitionen, besondere Finanzierungseinnahmen	A 12.527.154,4 B +10.000.000,0		22.527.154,4	A 1.843.373,3 B 1.099.760,4	
		<b>Gesamteinnahmen</b>	A 61.893.156,0 B +10.000.000,0		71.893.156,0	A 56.631.979,5 B 54.493.189,6	
		Personalausgaben	A 579.674,4 B -		579.674,4	A 409.007,6 B 95.697,7	
		Sächliche Verwaltungsausgaben	A 29.750,6 B -		29.750,6	A 28.851,8 B 27.564,6	
		Verpflichtungsermächtigung 2020 Tsd. € 8.900,0					
		Ausgaben für den Schuldendienst	A 610.900,0 B -		610.900,0	A 612.400,0 B 640.379,6	
		Ausgaben für Zuweisungen und Zuschüsse mit Ausnahme für Investitionen	A 7.947.991,0 B -		7.947.991,0	A 14.649.182,4 B 14.232.800,0	
		Baumaßnahmen	A 12.460,0 B -		12.460,0	A 14.960,0 B 12.267,9	
		Verpflichtungsermächtigung 2020 Tsd. € 9.000,0					
		Sonstige Sachinvestitionen	A 30,0 B -		30,0	A 30,0 B 1.496,2	
		Investitionsförderungsmaßnahmen	A 2.745.899,3 B -		2.745.899,3	A 2.618.137,1 B 2.173.970,8	
		Verpflichtungsermächtigung 2020 Tsd. € 1.930.889,4					
		Besondere Finanzierungsausgaben	A 9.837.287,6 B +10.000.000,0		19.837.287,6	A 80.314,2 B 4.917.221,0	
		<b>Gesamtausgaben</b>	A 21.763.992,9 B +10.000.000,0		31.763.992,9	A 18.412.883,1 B 22.101.398,0	
		Verpflichtungsermächtigung 2020 Tsd. € 1.948.789,4					
		<b>Überschuss</b>	A 40.129.163,1 B -		40.129.163,1	A 38.219.096,4 B 32.391.791,9	